

# Puolivuosikatsaus

1. tammikuuta - 30. kesäkuuta 2021



# Valmetin puolivuositiedot

## 1. tammikuuta – 30. kesäkuuta 2021

---

### Saadut tilaukset kasvoivat 1,2 miljardiin euroon ja vertailukelpoinen EBITA 95 miljoonaan euroon toisella neljänneksellä

*Sulkeissa esitetyt luvut viittaavat vertailukauteen eli samaan ajanjaksoon edellisellä vuonna, ellei muuta mainita.*

### Huhti-kesäkuu 2021: Vertailukelpoinen EBITA-marginaali nousi 10,1 prosenttiin

- Saadut tilaukset kasvoivat 49 prosenttia 1 228 miljoonaan euroon (826 milj. euroa).
  - Saadut tilaukset kasvoivat kaikilla liiketoimintalinjoilla.
  - Saadut tilaukset kasvoivat Etelä-Amerikassa, Aasian ja Tyynenmeren alueella, Kiinassa ja Pohjois-Amerikassa ja laskivat EMEA-alueella (Eurooppa, Lähi-itä ja Afrikka).
- Liikevaihto pysyi edellisvuoden tasolla ja oli 943 miljoonaa euroa (919 milj. euroa).
  - Liikevaihto kasvoi Paperit-, Automaatio- ja Palvelut-liiketoimintalinjoilla ja laski Sellu ja energia -liiketoimintalinjalla.
- Vertailukelpoinen tulos ennen rahoituseriä, veroja ja aineettomien hyödykkeiden poistoja (vertailukelpoinen EBITA) oli 95 miljoonaa euroa (76 milj. euroa), ja vastaava vertailukelpoinen EBITA-marginaali oli 10,1 prosenttia (8,3 %).
  - Vertailukelpoinen EBITA kasvoi korkeamman bruttokatemarginaalin seurauksena.
- Osakekohtainen tulos oli 0,43 euroa (0,29 euroa).
- Vertailukelpoisuuteen vaikuttavat erät olivat 2 miljoonaa euroa (-6 milj. euroa).
- Liiketoiminnan rahavirta oli 180 miljoonaa euroa (151 milj. euroa).

### Tammi-kesäkuu 2021: Saadut tilaukset ja vertailukelpoinen EBITA kasvoivat

- Saadut tilaukset kasvoivat 26 prosenttia 2 540 miljoonaan euroon (2 013 milj. euroa).
  - Saadut tilaukset kasvoivat Paperit-, Sellu ja energia- ja Automaatio-liiketoimintalinjoilla ja pysyivät edellisvuoden tasolla Palvelut-liiketoimintalinjalla.
  - Saadut tilaukset kasvoivat EMEA-alueella, Pohjois-Amerikassa, Kiinassa ja Etelä-Amerikassa ja laskivat Aasian ja Tyynenmeren alueella.
- Liikevaihto pysyi edellisvuoden tasolla ja oli 1 801 miljoonaa euroa (1 740 milj. euroa).
  - Liikevaihto kasvoi Paperit-liiketoimintalinjalla, pysyi edellisvuoden tasolla Palvelut-liiketoimintalinjalla ja laski Automaatio- ja Sellu ja energia -liiketoimintalinjoilla.
- Vertailukelpoinen tulos ennen rahoituseriä, veroja ja aineettomien hyödykkeiden poistoja (vertailukelpoinen EBITA) oli 175 miljoonaa euroa (128 milj. euroa), ja vastaava vertailukelpoinen EBITA-marginaali oli 9,7 prosenttia (7,4 %).
  - Vertailukelpoinen EBITA kasvoi korkeamman bruttokatteen seurauksena.
- Osakekohtainen tulos oli 0,81 euroa (0,49 euroa).
- Vertailukelpoisuuteen vaikuttavat erät olivat 11 miljoonaa euroa (-7 milj. euroa).
- Liiketoiminnan rahavirta oli 328 miljoonaa euroa (324 milj. euroa).

## Tulosohjeistus vuodelle 2021

Valmet toistaa 16. huhtikuuta 2021 antamansa ohjeistuksen, jonka mukaan Valmet arvioi, että liikevaihto vuonna 2021 kasvaa verrattuna vuoteen 2020 (3 740 milj. euroa), ja että tulos (vertailukelpoinen EBITA) vuonna 2021 kasvaa verrattuna vuoteen 2020 (365 milj. euroa).

## Lyhyen aikavälin markkinanäkymät

Valmet arvioi, että lyhyen aikavälin markkinanäkymä palveluille on parantunut hyväksi/ tyydyttäväksi (aiemmin tyydyttävä). Valmet toistaa hyvän lyhyen aikavälin markkinanäkymän automaatiolle, sellulle, kartongille ja paperille sekä pehmopaperille ja heikon lyhyen aikavälin markkinanäkymän energialle.

## Toimitusjohtaja Pasi Laine: Tilaukset kasvoi uuteen ennätykseen

"Valmetin saadut tilaukset kasvoivat 1 228 miljoonaan euroon vuoden 2021 toisella neljänneksellä. Saadut tilaukset kasvoivat kaikilla Valmetin neljällä liiketoimintalinjalla. Paperit-liiketoimintalinjalla vuosineljänneksen saadut tilaukset nousivat uuteen ennätykseen ja olivat 440 miljoonaa euroa. Sellun ja energian saadut tilaukset kasvoivat 326 miljoonaan euroon. Vakaan liiketoiminnan (Palvelut- ja Automaatio-liiketoimintalinjat) saadut tilaukset kasvoivat 487 miljoonaan euroon, kun mukaan lasketaan Automaation pakettimyynti projektiliiketoiminnan tilauksiin. Näin ollen vakaan liiketoiminnan saadut tilaukset olivat nyt samalla tasolla kuin vuoden 2019 toisella neljänneksellä, ennen COVID-19 pandemiaa. Tilaukset kasvoivat ennätykselliseen 4 019 miljoonaan euroon ja on 762 miljoonaa euroa korkeampi kuin vuoden 2020 lopussa.

Liikevaihto pysyi edellisvuoden tasolla, ja vertailukelpoinen EBITA kasvoi. Vertailukelpoinen EBITA-marginaali oli 10,1 prosenttia.

Valmet tiedotti 2. heinäkuuta suunnitelmasta Valmetin ja Neleksen yhdistämiseksi sulautumisella. Yhdistyminen edellyttää muun muassa yhdistymisen hyväksymistä Valmetin ja Neleksen ylimääräisissä yhtiökokouksissa sekä kilpailuviranomaisten ja muiden sääntelyviranomaisten hyväksyntää."

## Avainluvut<sup>1</sup>

Milj. euroa	Q2/2021	Q2/2020	Muutos	Q1-Q2/ 2021	Q1-Q2/ 2020	Muutos
Saadut tilaukset	1 228	826	49 %	2 540	2 013	26 %
Tilaukanta <sup>2</sup>	4 019	3 492	15 %	4 019	3 492	15 %
Liikevaihto	943	919	3 %	1 801	1 740	3 %
Vertailukelpoinen tulos ennen rahoituseriä, veroja ja aineettomien hyödykkeiden poistoja (vertailukelpoinen EBITA)	95	76	24 %	175	128	37 %
% liikevaihdosta	10,1 %	8,3 %		9,7 %	7,4 %	
Tulos ennen rahoituseriä, veroja ja aineettomien hyödykkeiden poistoja (EBITA)	97	70	39 %	186	121	54 %
% liikevaihdosta	10,3 %	7,6 %		10,3 %	6,9 %	
Liikevoitto (EBIT)	85	62	36 %	161	104	54 %
% liikevaihdosta	9,0 %	6,8 %		8,9 %	6,0 %	
Tulos ennen veroja	83	60	39 %	158	100	59 %
Tulos	64	44	44 %	121	74	64 %
Tulos per osake, euroa	0,43	0,29	44 %	0,81	0,49	64 %
Tulos per osake, laimennettu, euroa	0,43	0,29	44 %	0,81	0,49	64 %
Oma pääoma per osake, euroa <sup>2</sup>	7,61	6,43	18 %	7,61	6,43	18 %
Liiketoiminnan rahavirta	180	151	19 %	328	324	1 %
Rahavirta investointien jälkeen	168	124	35 %	293	280	4 %
Oman pääoman tuotto (ROE) (annualisoitu)				21 %	15 %	
Sitoutuneen pääoman tuotto (ROCE), ennen veroja (annualisoitu)				20 %	16 %	
Omavaraisuusaste <sup>2</sup>				39 %	38 %	
Nettovelkaantuneisuusaste <sup>2</sup>				-1 %	-23 %	

<sup>1</sup> Avainlukujen laskentakaavat on esitelty sivulla 50.

<sup>2</sup> Kauden lopussa

Saadut tilaukset, milj. euroa	Q2/2021	Q2/2020	Muutos	Q1-Q2/ 2021	Q1-Q2/ 2020	Muutos
Palvelut	372	328	13 %	756	726	4 %
Automaatio	91	81	12 %	194	173	12 %
Sellu ja energia	326	215	51 %	787	591	33 %
Paperit	440	201	>100%	803	522	54 %
Yhteensä	1 228	826	49 %	2 540	2 013	26 %

Tilaukanta, milj. euroa	30.6.2021	30.6.2020	Muutos	31.3.2021
Yhteensä	4 019	3 492	15 %	3 709

Liikevaihto, milj. euroa	Q2/2021	Q2/2020	Muutos	Q1-Q2/ 2021	Q1-Q2/ 2020	Muutos
Palvelut	338	322	5 %	628	617	2 %
Automaatio	81	77	6 %	131	146	-10 %
Sellu ja energia	238	265	-10 %	469	506	-7 %
Paperit	285	255	12 %	574	472	22 %
Yhteensä	943	919	3 %	1 801	1 740	3 %

## Tiedotustilaisuus ja webcast-lähetys analyytikoille, sijoittajille ja medialle

Valmet järjestää englanninkielisen tiedotustilaisuuden suorana webcast-lähetyksenä osoitteessa <https://valmet.videosync.fi/2021-q2-results> torstaina 22. heinäkuuta 2021 klo 15.00 Suomen aikaa. Webcast-lähetyksessä toimitusjohtaja Pasi Laine sekä talusjohtaja Kari Saarinen esittelevät tuloksen.

Lähetyksen tallenne on katsottavissa samassa osoitteessa pian tilaisuuden jälkeen.

Tiedotustilaisuuteen voi osallistua puhelinkonferenssin kautta. Puhelinkonferenssiin osallistutaan soittamalla viimeistään viisi minuuttia ennen tilaisuuden alkua numeroon 09-8171 0310. Osallistujia pyydetään antamaan konferenssipuhelun PIN-koodi: 32260054#. Kysymykset tulee esittää englanniksi.

Tilaisuutta voi seurata myös Twitterin välityksellä osoitteessa [www.twitter.com/valmetir](http://www.twitter.com/valmetir).

COVID-19-pandemian vuoksi tiedotustilaisuuteen ei ole mahdollista osallistua paikan päällä.

### Tärkeitä tietoja

Valmetin ja Neles Oyj:n ("Neles") sulautumista ja sulautumisvastikearvopapereita ei ole rekisteröity eikä rekisteröidä Yhdysvaltain vuoden 1933 arvopaperilain ("Yhdysvaltain arvopaperilaki") mukaisesti, eikä niitä saa tarjota, myydä tai toimittaa Yhdysvaltoihin tai Yhdysvalloissa paitsi Yhdysvaltain arvopaperilain rekisteröintivaatimuksista säädetyn poikkeuksen nojalla tai transaktiossa, johon Yhdysvaltain arvopaperilain rekisteröintivaatimukset eivät sovellu.

Tämän raportin sisältämiä tietoja ei ole suunnattu eikä tarkoitettu levitettäväksi millekään henkilölle tai taholle tai käytettäväksi minkään henkilön tai tahon toimesta, jolla on kansalaisuus tai joka asuu tai oleskelee missä tahansa paikassa, osavaltiossa, maassa tai muulla alueella, jossa tällainen levittäminen tai käyttäminen olisi lakien tai määräysten vastaista tai mikäli tällainen levittäminen tai käyttäminen kyseisellä alueella vaatisi rekisteröintejä tai lupia, ja ne eivät muodosta Valmetin tai muun tahon tai näiden puolesta tehtävää tarjousta tai kehotusta hankkia arvopapereita.

# Valmetin puolivuositiedot 1. tammikuuta – 30. kesäkuuta 2021

## Saadut tilaukset kasvoivat kaikilla liiketoimintalinjoilla kaudella Q2/2021

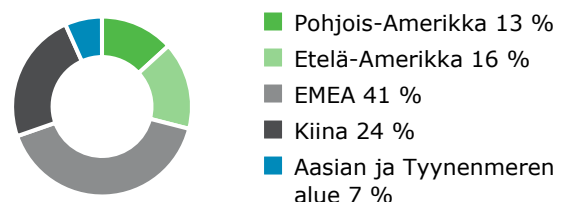
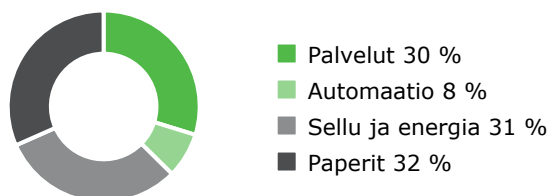
Saadut tilaukset, milj. euroa	Q2/2021	Q2/2020	Muutos	Q1-Q2/2021	Q1-Q2/2020	Muutos
Palvelut	372	328	13 %	756	726	4 %
Automaatio	91	81	12 %	194	173	12 %
Sellu ja energia	326	215	51 %	787	591	33 %
Paperit	440	201	> 100 %	803	522	54 %
<b>Yhteensä</b>	<b>1 228</b>	<b>826</b>	<b>49 %</b>	<b>2 540</b>	<b>2 013</b>	<b>26 %</b>

Saadut tilaukset vertailukelpoisin valuuttakurssein, milj. euroa <sup>1</sup>	Q2/2021	Q2/2020	Muutos	Q1-Q2/2021	Q1-Q2/2020	Muutos
Palvelut	379	328	16 %	777	726	7 %
Automaatio	93	81	14 %	197	173	14 %
Sellu ja energia	327	215	52 %	790	591	34 %
Paperit	458	201	> 100 %	823	522	58 %
<b>Yhteensä</b>	<b>1 257</b>	<b>826</b>	<b>52 %</b>	<b>2 587</b>	<b>2 013</b>	<b>29 %</b>

<sup>1</sup> Vain viitteellinen. Tammi-kesäkuun 2021 saadut tilaukset euroissa on laskettu kääntämällä yksiköiden kotivaluutassa raportoimat saadut tilaukset tammi-kesäkuun 2020 keskikursseilla.

Saadut tilaukset, milj. euroa	Q2/2021	Q2/2020	Muutos	Q1-Q2/2021	Q1-Q2/2020	Muutos
Pohjois-Amerikka	142	112	27 %	336	254	32 %
Etelä-Amerikka	362	55	> 100 %	401	318	26 %
EMEA	341	386	-12 %	1 033	776	33 %
Kiina	282	218	29 %	601	467	29 %
Aasian ja Tyynenmeren alue	101	55	83 %	170	197	-14 %
<b>Yhteensä</b>	<b>1 228</b>	<b>826</b>	<b>49 %</b>	<b>2 540</b>	<b>2 013</b>	<b>26 %</b>

### Saadut tilaukset liiketoimintalinjoittain, Q1-Q2/2021



## Huhti-kesäkuu 2021: Saadut tilaukset kasvoivat 1 228 miljoonaan euroon

Saadut tilaukset kasvoivat 49 prosenttia 1 228 miljoonaan euroon (826 milj. euroa) huhti-kesäkuussa. Palvelut- ja Automaatio-liiketoimintalinjojen osuus Valmetin saaduista tilauksista oli yhteensä 38 prosenttia (50 %). Saadut tilaukset kasvoivat kaikilla liiketoimintalinjoilla.

Saadut tilaukset kasvoivat Etelä-Amerikassa, Aasian ja Tyynenmeren alueella, Kiinassa ja Pohjois-Amerikassa ja laskivat EMEA-alueella. Saaduilla tilauksilla mitattuna kolme suurinta maata olivat Brasilia, Kiina ja Yhdysvallat, joiden yhteenlaskettu osuus kaikista saaduista tilauksista oli 61 prosenttia. Kehittyvien markkinoiden osuus saaduista tilauksista oli 65 prosenttia (47 %).

Valuuttakurssimuutokset vuoden 2020 vastaavan kauden valuuttakursseihin verrattuna laskivat huhti-kesäkuun saatuja tilauksia noin 29 miljoonalla eurolla.

Huhti-kesäkuussa Valmet sai mm. tilauksen merkittävästä sellu- ja kartonkiteknologia-toimituksesta Brasiliaan, arvoltaan tyypillisesti noin 320–360 miljoonaa euroa, tilauksen kahdesta ulkopakkauskartonginvalmistuslinjasta Kiinaan, tilauksen haihduttamosta Ruotsiin, arvoltaan tyypillisesti noin 30 miljoonaa euroa, tilauksen kuivatusteknologiasta tekstiilikuitutehtaalle Suomeen sekä pehmopaperilinjatilaukset Venäjälle ja Turkkiin.

## Tammi-kesäkuu 2021: Saadut tilaukset pysyivät edellisvuoden tasolla Palvelut-liiketoimintalinjalla ja kasvoivat kaikilla muilla liiketoimintalinjoilla

Saadut tilaukset kasvoivat 26 prosenttia 2 540 miljoonaan euroon (2 013 milj. euroa) tammi-kesäkuussa. Palvelut- ja Automaatio-liiketoimintalinjojen osuus Valmetin saaduista tilauksista oli yhteensä 37 prosenttia (45 %). Saadut tilaukset kasvoivat Paperit-, Sellu ja energia- ja Automaatio-liiketoimintalinjoilla ja pysyivät edellisvuoden tasolla Palvelut-liiketoimintalinjalla.

Saadut tilaukset kasvoivat EMEA-alueella, Pohjois-Amerikassa, Kiinassa ja Etelä-Amerikassa ja laskivat Aasian ja Tyynenmeren alueella. Saaduilla tilauksilla mitattuna kolme suurinta maata olivat Kiina, Suomi ja Brasilia, joiden yhteenlaskettu osuus kaikista saaduista tilauksista oli 58 prosenttia. Kehittyvien markkinoiden osuus saaduista tilauksista oli 53 prosenttia (52 %).

Valuuttakurssimuutokset vuoden 2020 vastaavan kauden valuuttakursseihin verrattuna laskivat tammi-kesäkuun 2021 saatuja tilauksia noin 47 miljoonalla eurolla.

Vuoden 2021 ensimmäisellä puoliskolla Valmet sai edellä mainittujen lisäksi mm. tilauksen kaikista pääprosesseista ja automaatiosta biotuotetehtaalle Suomeen, arvoltaan noin 350–400 miljoonaa euroa, tilauksen päällystetyn kartongin ja hienopaperin tuotantolinjoista Kiinaan, arvoltaan tyypillisesti noin 190–220 miljoonaa euroa, tilauksen tekstiilien kierrätyslaitoksen päälaitteista Ruotsiin, arvoltaan noin 25 miljoonaa euroa, pehmopaperilinjatilauksen Turkista sekä tilauksen laajasta pehmopaperikoneen uusinnasta Suomessa.

## Tilaukanta kasvoi uuteen ennätykseen ja ylitti 4 miljardia euroa

Tilaukanta, milj. euroa	30.6.2021	30.6.2020	Muutos	31.3.2021
Yhteensä	4 019	3 492	15 %	3 709

Tilaukanta oli raportointikauden lopussa 4 019 miljoonaa euroa, 8 prosenttia korkeampi kuin maaliskuun 2021 lopussa ja 15 prosenttia korkeampi kuin kesäkuun 2020 lopussa. Vakaan

liiketoiminnan osuus tilauskannasta oli noin 25 prosenttia (Palvelut- ja Automaatio-liiketoimintalinjat, noin 30 % kesäkuun 2020 lopussa). Noin 45 prosenttia tilauskannasta odotetaan tuloutuvan vuonna 2021 (kesäkuun 2020 lopussa noin 45 % odotettiin tuloutuvan vuonna 2020).

## Liikevaihto kasvoi Paperit-, Automaatio- ja Palvelut-liiketoimintalinjoilla kaudella Q2/2021

Liikevaihto, milj. euroa	Q2/2021	Q2/2020	Muutos	Q1-Q2/2021	Q1-Q2/2020	Muutos
Palvelut	338	322	5 %	628	617	2 %
Automaatio	81	77	6 %	131	146	-10 %
Sellu ja energia	238	265	-10 %	469	506	-7 %
Paperit	285	255	12 %	574	472	22 %
<b>Yhteensä</b>	<b>943</b>	<b>919</b>	<b>3 %</b>	<b>1 801</b>	<b>1 740</b>	<b>3 %</b>

Liikevaihto vertailukelpoisiin valuuttakurssein, milj. euroa <sup>1</sup>	Q2/2021	Q2/2020	Muutos	Q1-Q2/2021	Q1-Q2/2020	Muutos
Palvelut	345	322	7 %	644	617	4 %
Automaatio	83	77	9 %	135	146	-7 %
Sellu ja energia	238	265	-10 %	474	506	-6 %
Paperit	288	255	13 %	583	472	23 %
<b>Yhteensä</b>	<b>955</b>	<b>919</b>	<b>4 %</b>	<b>1 835</b>	<b>1 740</b>	<b>5 %</b>

<sup>1</sup> Vain viitteellinen. Tammi-kesäkuun 2021 liikevaihdot euroissa on laskettu kääntämällä yksiköiden kotivaluutassa raportoimat liikevaihdot tammi-kesäkuun 2020 keskikursseilla.

Liikevaihto, milj. euroa	Q2/2021	Q2/2020	Muutos	Q1-Q2/2021	Q1-Q2/2020	Muutos
Pohjois-Amerikka	200	173	16 %	391	340	15 %
Etelä-Amerikka	93	161	-42 %	190	295	-36 %
EMEA	369	383	-3 %	701	717	-2 %
Kiina	188	97	94 %	347	175	98 %
Aasian ja Tyynenmeren alue	92	106	-13 %	172	213	-19 %
<b>Yhteensä</b>	<b>943</b>	<b>919</b>	<b>3 %</b>	<b>1 801</b>	<b>1 740</b>	<b>3 %</b>

### Liikevaihto liiketoimintalinjoittain, Q1-Q2/2021



- Palvelut 35 %
- Automaatio 7 %
- Sellu ja energia 26 %
- Paperit 32 %

### Liikevaihto alueittain, Q1-Q2/2021



- Pohjois-Amerikka 22 %
- Etelä-Amerikka 11 %
- EMEA 39 %
- Kiina 19 %
- Aasian ja Tyynenmeren alue 10 %

## Huhti-kesäkuu 2021: Liikevaihto oli 943 miljoonaa euroa

Liikevaihto pysyi edellisvuoden tasolla ja oli 943 miljoonaa euroa (919 milj. euroa) huhti-kesäkuussa. Palvelut- ja Automaatio-liiketoimintalinjojen osuus Valmetin liikevaihdosta oli



yhteensä 44 prosenttia (43 %). Liikevaihto kasvoi Paperit-, Automaatio- ja Palveluliiketoimintalinjoilla ja laski Sellu ja energia -liiketoimintalinjalla.

Liikevaihto kasvoi Kiinassa ja Pohjois-Amerikassa, pysyi edellisvuoden tasolla EMEA-alueella ja laski Etelä-Amerikassa ja Aasian ja Tyynenmeren alueella. Kasvu Kiinassa johtui pääasiassa korkeasta markkina-aktiivisuudesta Paperit-liiketoimintalinjalla. Liikevaihdolla mitattuna kolme suurinta maata olivat Kiina, Yhdysvallat ja Suomi, joiden yhteenlaskettu osuus liikevaihdosta oli 46 prosenttia. Kehittyvien markkinoiden osuus liikevaihdosta oli 44 prosenttia (45 %).

Valuuttakurssimuutokset vuoden 2020 vastaavan kauden valuuttakursseihin verrattuna laskivat huhti–kesäkuun liikevaihtoa noin 12 miljoonalla eurolla.

### **Tammi–kesäkuu 2021: Liikevaihto pysyi edellisvuoden tasolla**

Liikevaihto oli 1 801 miljoonaa euroa (1 740 milj. euroa) ensimmäisellä vuosipuoliskolla. Palvelut- ja Automaatio-liiketoimintalinjojen osuus Valmetin liikevaihdosta oli yhteensä 42 % prosenttia (44 %). Liikevaihto kasvoi Paperit-liiketoimintalinjalla, pysyi edellisvuoden tasolla Palvelut-liiketoimintalinjalla ja laski Automaatio- ja Sellu ja energia -liiketoimintalinjoilla.

Liikevaihto kasvoi Kiinassa ja Pohjois-Amerikassa, pysyi edellisvuoden tasolla EMEA-alueella ja laski Etelä-Amerikassa ja Aasian ja Tyynenmeren alueella. Kasvu Kiinassa johtui pääasiassa korkeasta markkina-aktiivisuudesta Paperit-liiketoimintalinjalla. Liikevaihdolla mitattuna kolme suurinta maata olivat Kiina, Yhdysvallat ja Suomi, joiden yhteenlaskettu osuus liikevaihdosta oli 45 % prosenttia. Kehittyvien markkinoiden osuus liikevaihdosta oli 45 % prosenttia (45 %).

Valuuttakurssimuutokset vuoden 2020 vastaavan kauden valuuttakursseihin verrattuna laskivat tammi–kesäkuun 2021 liikevaihtoa noin 35 miljoonalla eurolla.

### **Vertailukelpoinen EBITA ja liikevoitto**

Huhti–kesäkuun vertailukelpoinen tulos ennen rahoituseriä, veroja ja aineettomien hyödykkeiden poistoja (vertailukelpoinen EBITA) oli 95 miljoonaa euroa eli 10,1 prosenttia liikevaihdosta (76 milj. euroa ja 8,3 %). Vertailukelpoinen EBITA kasvoi korkeamman bruttokatemarginaalin seurauksena.

Ensimmäisellä vuosipuoliskolla vertailukelpoinen EBITA oli 175 miljoonaa euroa eli 9,7 prosenttia liikevaihdosta (128 milj. euroa ja 7,4 %). Vertailukelpoinen EBITA kasvoi korkeamman bruttokatteen seurauksena.

Valmetin sijoituksella Nelekseen oli 3 miljoonan euron positiivinen vaikutus EBITA:an huhti–kesäkuussa ja 7 miljoonan euron positiivinen vaikutus ensimmäisellä vuosipuoliskolla.

Liikevoitto (EBIT) huhti–kesäkuussa oli 85 miljoonaa euroa eli 9,0 prosenttia liikevaihdosta (62 milj. euroa ja 6,8 %). Vertailukelpoisuuteen vaikuttavat erät olivat 2 miljoonaa euroa (-6 milj. euroa).

Ensimmäisen vuosipuoliskon liikevoitto oli 161 miljoonaa euroa eli 8,9 prosenttia liikevaihdosta (104 milj. euroa ja 6,0 %). Vertailukelpoisuuteen vaikuttavat erät olivat 11 miljoonaa euroa (-7 milj. euroa).

Valmetin sijoituksella Nelekseen ei ollut olennaista vaikutusta liikevoittoon huhti–kesäkuussa eikä ensimmäisellä vuosipuoliskolla.

### Nettorahoitustuotot ja -kulut

Nettorahoitustuotot ja -kulut olivat huhti–kesäkuussa -1 miljoonaa euroa (-2 milj. euroa). Ensimmäisellä vuosipuoliskolla nettorahoitustuotot ja -kulut olivat -2 miljoonaa euroa (-3 milj. euroa).

### Tulos ennen veroja ja osakekohtainen tulos

Huhti–kesäkuun tulos ennen veroja oli 83 miljoonaa euroa (60 milj. euroa). Emoyhtiön osakkeenomistajille kuuluva tulos huhti–kesäkuulta oli 64 miljoonaa euroa (44 milj. euroa) eli 0,43 euroa osakkeelta (0,29 euroa).

Ensimmäisen vuosipuoliskon tulos ennen veroja oli 158 miljoonaa euroa (100 milj. euroa). Emoyhtiön osakkeenomistajille kuuluva tulos oli 121 miljoonaa euroa (74 milj. euroa) eli 0,81 euroa osakkeelta (0,49 euroa).

Valmetin sijoituksella Nelekseen ei ollut olennaista vaikutusta huhti–kesäkuun eikä ensimmäisen vuosipuoliskon tulokseen.

### Sitoutuneen pääoman tuotto (ROCE) ja oman pääoman tuotto (ROE)

Tammi–kesäkuun annualisoitu sitoutuneen pääoman tuotto (ROCE) ennen veroja oli 20 prosenttia (16 %), ja annualisoitu oman pääoman tuotto (ROE) oli 21 prosenttia (15 %).

### Liiketoimintalinjat

#### Palvelut: Saadut tilaukset ja liikevaihto kasvoivat kaudella Q2/2021

Palvelut-liiketoimintalinja	Q2/2021	Q2/2020	Muutos	Q1–Q2/ 2021	Q1–Q2/ 2020	Muutos
Saadut tilaukset (milj. euroa)	372	328	13 %	756	726	4 %
Liikevaihto (milj. euroa)	338	322	5 %	628	617	2 %
Henkilöstö (kauden lopussa)				6 115	6 229	-2 %

Huhti–kesäkuussa Palvelut-liiketoimintalinjan saadut tilaukset kasvoivat 13 prosenttia 372 miljoonaan euroon (328 milj. euroa). Palveluiden osuus Valmetin saaduista tilauksista oli 30 prosenttia (40 %). Saadut tilaukset kasvoivat Etelä-Amerikassa ja Pohjois-Amerikassa ja pysyivät edellisvuoden tasolla Kiinassa, EMEA-alueella sekä Aasian ja Tyynenmeren alueella. Saadut tilaukset kasvoivat kartonki-, paperi- ja pehmopaperiratkaisut-, sellu- ja energiaratkaisut-, kudokset- ja prosessiosat-liiketoiminnoissa ja pysyivät edellisvuoden tasolla telaliiketoiminnassa. Valuuttakurssimuutokset vuoden 2020 vastaavan kauden valuuttakursseihin verrattuna laskivat saatuja tilauksia noin 8 miljoonalla eurolla.

Ensimmäisellä vuosipuoliskolla Palvelut-liiketoimintalinjan saadut tilaukset pysyivät edellisvuoden tasolla ja olivat 756 miljoonaa euroa (726 milj. euroa). Palveluiden osuus kaikista saaduista tilauksista oli 30 prosenttia (36 %). Saadut tilaukset kasvoivat Pohjois-Amerikassa, Kiinassa ja Etelä-Amerikassa, pysyivät edellisvuoden tasolla Aasian ja Tyynenmeren alueella ja laskivat EMEA-alueella. Saadut tilaukset kasvoivat kartonki-, paperi-

ja pehmpaperiratkaisut- ja telat-liiketoiminnoissa ja pysyivät edellisvuoden tasolla prosessiosat-, kudokset- sekä sellu- ja energiaratkaisut -liiketoiminnoissa. Valuuttakurssimuutokset vuoden 2020 vastaavan kauden valuuttakursseihin verrattuna laskivat saatuja tilauksia noin 21 miljoonalla eurolla.

Palvelut-liiketoimintalinjan liikevaihto oli huhti-kesäkuussa 338 miljoonaa euroa (322 milj. euroa), joka vastaa 36 prosenttia (35 %) Valmetin liikevaihdosta. Valuuttakurssimuutokset vuoden 2020 vastaavan kauden valuuttakursseihin verrattuna laskivat liikevaihtoa noin 7 miljoonalla eurolla.

Ensimmäisellä vuosipuoliskolla Palvelut-liiketoimintalinjan liikevaihto oli 628 miljoonaa euroa (617 milj. euroa), joka vastaa 35 prosenttia (35 %) Valmetin liikevaihdosta. Valuuttakurssimuutokset vuoden 2020 vastaavan kauden valuuttakursseihin verrattuna laskivat liikevaihtoa noin 16 miljoonalla eurolla.

COVID-19:n aiheuttamat matkustusrajoitukset ja matalampi kapasiteetin käyttöaste graafisen paperin tuotannossa vaikuttivat Palveluiden liiketoimintaympäristöön ensimmäisellä vuosipuoliskolla.

### Automaatio: Saadut tilaukset ja liikevaihto kasvoivat kaudella Q2/2021

Automaatio-liiketoimintalinja	Q2/2021	Q2/2020	Muutos	Q1-Q2/ 2021	Q1-Q2/ 2020	Muutos
Saadut tilaukset (milj. euroa)	91	81	12 %	194	173	12 %
Liikevaihto (milj. euroa)	81	77	6 %	131	146	-10 %
Henkilöstö (kauden lopussa)				1 974	1 940	2 %

Huhti-kesäkuussa Automaatio-liiketoimintalinjan saadut tilaukset kasvoivat 12 prosenttia 91 miljoonaan euroon (81 milj. euroa). Niiden osuus Valmetin saaduista tilauksista oli 7 prosenttia (10 %). Saadut tilaukset kasvoivat kaikilla maantieteellisillä alueilla. Saadut tilaukset kasvoivat sellu ja paperi -liiketoiminnassa ja laskivat energia ja prosessi -liiketoiminnassa. Valuuttakurssimuutokset vuoden 2020 vastaavan kauden valuuttakursseihin verrattuna laskivat saatuja tilauksia noin 1 miljoonalla eurolla.

Ensimmäisellä vuosipuoliskolla Automaatio-liiketoimintalinjan saadut tilaukset kasvoivat 12 prosenttia 194 miljoonaan euroon (173 milj. euroa) ja niiden osuus Valmetin saaduista tilauksista oli 8 prosenttia (9 %). Saadut tilaukset kasvoivat EMEA-alueella ja Kiinassa, pysyivät edellisvuoden tasolla Aasian ja Tyynenmeren alueella ja laskivat Etelä-Amerikassa sekä Pohjois-Amerikassa. Saadut tilaukset kasvoivat sellu ja paperi -liiketoiminnassa ja laskivat energia ja prosessi -liiketoiminnassa. Valuuttakurssimuutokset vuoden 2020 vastaavan kauden valuuttakursseihin verrattuna laskivat saatuja tilauksia noin 4 miljoonalla eurolla.

Automaatio-liiketoimintalinjan liikevaihto huhti-kesäkuussa oli 81 miljoonaa euroa (77 milj. euroa), joka vastaa 9 prosenttia (8 %) Valmetin liikevaihdosta. Valuuttakurssimuutokset vuoden 2020 vastaavan kauden valuuttakursseihin verrattuna laskivat liikevaihtoa noin 2 miljoonalla eurolla.

Ensimmäisellä vuosipuoliskolla Automaatio-liiketoimintalinjan liikevaihto oli 131 miljoonaa euroa (146 milj. euroa), joka vastaa 7 prosenttia (8 %) Valmetin liikevaihdosta.

Valuuttakurssimuutokset vuoden 2020 vastaavan kauden valuuttakursseihin verrattuna laskivat liikevaihtoa noin 4 miljoonalla eurolla.

COVID-19:n aiheuttamat pääsyräjoitukset joihinkin asiakkaiden tiloihin vaikuttivat Automaation liiketoimintaympäristöön ensimmäisellä vuosipuoliskolla.

### Sellu ja energia: Saadut tilaukset kasvoivat ja liikevaihto laski kaudella Q2/2021

Sellu ja energia -liiketoimintalinja	Q2/2021	Q2/2020	Muutos	Q1-Q2/2021	Q1-Q2/2020	Muutos
Saadut tilaukset (milj. euroa)	326	215	51 %	787	591	33 %
Liikevaihto (milj. euroa)	238	265	-10 %	469	506	-7 %
Henkilöstö (kauden lopussa)				1 897	1 833	4 %

Huhti-kesäkuussa Sellu ja energia -liiketoimintalinjan saadut tilaukset kasvoivat 51 prosenttia 326 miljoonaan euroon (215 milj. euroa). Niiden osuus Valmetin saaduista tilauksista oli 27 prosenttia (26 %). Saadut tilaukset kasvoivat kaikilla muilla alueilla paitsi EMEA-alueella, missä saadut tilaukset laskivat. Saadut tilaukset kasvoivat selluliiketoiminnassa ja laskivat energialiiketoiminnassa. Valuuttakurssimuutokset vuoden 2020 vastaavan kauden valuuttakursseihin verrattuna laskivat saatuja tilauksia noin 2 miljoonalla eurolla.

Ensimmäisellä vuosipuoliskolla Sellu ja energia -liiketoimintalinjan saadut tilaukset kasvoivat 33 prosenttia 787 miljoonaan euroon (591 milj. euroa), ja niiden osuus Valmetin saaduista tilauksista oli 31 prosenttia (29 %). Saadut tilaukset kasvoivat kaikilla muilla alueilla paitsi Etelä-Amerikassa, missä saadut tilaukset laskivat. Saadut tilaukset kasvoivat selluliiketoiminnassa ja laskivat energialiiketoiminnassa. Valuuttakurssimuutokset vuoden 2020 vastaavan kauden valuuttakursseihin verrattuna laskivat saatuja tilauksia noin 2 miljoonalla eurolla.

Sellu ja energia -liiketoimintalinjan huhti-kesäkuun liikevaihto oli 238 miljoonaa euroa (265 milj. euroa), joka vastaa 25 prosenttia (29 %) Valmetin liikevaihdosta. Valuuttakurssimuutoksilla vuoden 2020 vastaavan kauden valuuttakursseihin verrattuna ei ollut merkittävää vaikutusta liikevaihtoon.

Ensimmäisellä vuosipuoliskolla Sellu ja energia -liiketoimintalinjan liikevaihto oli 469 miljoonaa euroa (506 milj. euroa), joka vastaa 26 prosenttia (29 %) Valmetin liikevaihdosta. Valuuttakurssimuutokset vuoden 2020 vastaavan kauden valuuttakursseihin verrattuna laskivat liikevaihtoa noin 5 miljoonalla eurolla.

Sellu ja energia -liiketoimintalinja on hallinnut COVID-19:n aiheuttamia haasteita hyvin, eikä pandemiolla siksi ollut merkittäviä vaikutuksia sen toimintoihin ensimmäisellä vuosipuoliskolla.

### Paperit: Saadut tilaukset ja liikevaihto kasvoivat kaudella Q2/2021

Paperit-liiketoimintalinja	Q2/2021	Q2/2020	Muutos	Q1-Q2/2021	Q1-Q2/2020	Muutos
Saadut tilaukset (milj. euroa)	440	201	> 100 %	803	522	54 %
Liikevaihto (milj. euroa)	285	255	12 %	574	472	22 %
Henkilöstö (kauden lopussa)				3 754	3 074	22 %

Huhti-kesäkuussa Paperit-liiketoimintalinjan saadut tilaukset yli kaksinkertaistuivat 440 miljoonaan euroon (201 milj. euroa). Niiden osuus Valmetin saaduista tilauksista oli 36

prosenttia (24 %). Saadut tilaukset kasvoivat Aasian ja Tyynenmeren alueella, Etelä-Amerikassa sekä EMEA-alueella ja laskivat Pohjois-Amerikassa sekä Kiinassa. Saadut tilaukset kasvoivat massankäsittely ja kierrätyskuitu- sekä kartonki ja paperi -liiketoiminnoissa ja laskivat pehmopaperiliiketoiminnassa. Pienet ja keskisuuret koneet -liiketoiminta (hankittu PMP Group) kasvatti Paperit-liiketoimintalinjan saatuja tilauksia 15 miljoonalla eurolla. Valuuttakurssimuutokset vuoden 2020 vastaavan kauden valuuttakursseihin verrattuna laskivat saatuja tilauksia noin 18 miljoonalla eurolla.

Ensimmäisellä vuosipuoliskolla Paperit-liiketoimintalinjan saadut tilaukset kasvoivat 54 prosenttia 803 miljoonaan euroon (522 milj. euroa), ja niiden osuus Valmetin saaduista tilauksista oli 32 prosenttia (26 %). Saadut tilaukset kasvoivat kaikilla muilla alueilla paitsi Aasian ja Tyynenmeren alueella, jossa saadut tilaukset laskivat. Saadut tilaukset kasvoivat massankäsittely ja kierrätyskuitu-, kartonki ja paperi- sekä pehmopaperiliiketoiminnassa. Pienet ja keskisuuret koneet -liiketoiminta (hankittu PMP Group) kasvatti Paperit-liiketoimintalinjan saatuja tilauksia 25 miljoonalla eurolla. Valuuttakurssimuutokset vuoden 2020 vastaavan kauden valuuttakursseihin verrattuna laskivat saatuja tilauksia noin 20 miljoonalla eurolla.

Paperit-liiketoimintalinjan liikevaihto huhti–kesäkuussa oli 285 miljoonaa euroa (255 milj. euroa), joka vastaa 30 prosenttia (28 %) Valmetin liikevaihdosta. Pienet ja keskisuuret koneet -liiketoiminta (hankittu PMP Group) kasvatti Paperit-liiketoimintalinjan liikevaihtoa 17 miljoonalla eurolla. Valuuttakurssimuutokset vuoden 2020 vastaavan kauden valuuttakursseihin verrattuna laskivat liikevaihtoa noin 3 miljoonalla eurolla.

Ensimmäisellä vuosipuoliskolla Paperit-liiketoimintalinjan liikevaihto oli 574 miljoonaa euroa (472 milj. euroa), joka vastaa 32 prosenttia (27 %) Valmetin liikevaihdosta. Pienet ja keskisuuret koneet -liiketoiminta (hankittu PMP Group) kasvatti Paperit-liiketoimintalinjan liikevaihtoa 37 miljoonalla eurolla. Valuuttakurssimuutokset vuoden 2020 vastaavan kauden valuuttakursseihin verrattuna laskivat liikevaihtoa noin 9 miljoonalla eurolla.

Paperit-liiketoimintalinja on hallinnut COVID-19:n aiheuttamia haasteita hyvin, eikä pandemiolla siksi ollut merkittäviä vaikutuksia sen toimintoihin ensimmäisellä vuosipuoliskolla.

## Rahavirta ja rahoitus

Liiketoiminnan rahavirta oli huhti–kesäkuussa 180 miljoonaa euroa (151 milj. euroa) ja ensimmäisellä vuosipuoliskolla 328 miljoonaa euroa (324 milj. euroa). Nettokäyttöpääoma katsauskauden lopussa oli -764 miljoonaa euroa (-658 milj. euroa). Nettokäyttöpääoman muutos rahavirtalaskelmassa oli 80 miljoonaa euroa (57 milj. euroa) huhti–kesäkuussa ja 184 miljoonaa euroa (207 milj. euroa) ensimmäisellä vuosipuoliskolla. Suurten projektien maksuaikatauluilla on merkittävä vaikutus nettokäyttöpääoman kehitykseen.

Rahavirta investointien jälkeen oli huhti–kesäkuussa 168 miljoonaa euroa (124 milj. euroa) ja ensimmäisellä vuosipuoliskolla 293 miljoonaa euroa (280 milj. euroa).

Nettovelkaantuneisuusaste kesäkuun lopussa oli -1 prosenttia (-23 %) ja omavaraisuusaste 39 prosenttia (38 %). Korolliset velat olivat 475 miljoonaa euroa (361 milj. euroa) ja korolliset nettovelat -9 miljoonaa euroa (-223 milj. euroa) katsauskauden lopussa.

Valmetin pitkäaikaisen velan keskimääräinen maturiteetti oli kesäkuun lopussa 3,2 vuotta ja keskimääräinen korko 0,9 prosenttia. Vuokrasopimusvelkoja ei ole sisällytetty näiden kahden avainluvun laskentaan.

Valmetin maksuvalmius oli vahva katsauskauden lopussa rahavarojen ollessa 431 miljoonaa euroa (518 milj. euroa) ja lyhytaikaisten korollisten rahoitusvarojen 54 miljoonaa euroa (65 miljoonaa euroa). Maksuvalmiutta turvasi lisäksi sitova ja käyttämätön 200 miljoonan euron valmiusluottosopimus, joka erääntyy vuonna 2024, sekä käyttämätön 200 miljoonan euron yritystodistusohjelma.

## Investoinnit

Bruttoinvestoinnit (ilman yrityshankintoja ja vuokrattuja hyödykkeitä) olivat huhti-kesäkuussa 23 miljoonaa euroa (27 milj. euroa), josta ylläpitoinvestointien osuus oli 10 miljoonaa euroa (11 milj. euroa).

Ensimmäisellä vuosipuoliskolla bruttoinvestoinnit (ilman yrityshankintoja ja vuokrattuja hyödykkeitä) olivat 47 miljoonaa euroa (44 milj. euroa), josta ylläpitoinvestointien osuus oli 21 miljoonaa euroa (17 milj. euroa).

## Yrityshankinnat ja -myynnit

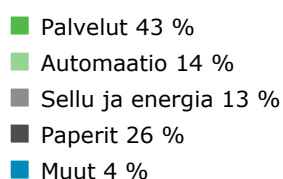
Valmet ei tehnyt yrityshankintoja eikä yritysmyyntejä tammi-kesäkuun 2021 aikana.

## Henkilöstö

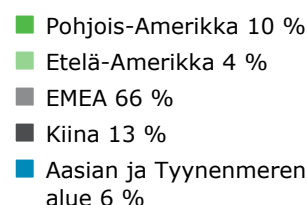
Henkilöstö liiketoimintalinjoittain	30.6.2021	30.6.2020	Muutos	31.3.2021
Palvelut	6 115	6 229	-2 %	5 959
Automaatio	1 974	1 940	2 %	1 922
Sellu ja energia	1 897	1 833	4 %	1 825
Paperit	3 754	3 074	22 %	3 742
Muut	622	549	13 %	578
<b>Yhteensä</b>	<b>14 362</b>	<b>13 626</b>	<b>5 %</b>	<b>14 026</b>

Henkilöstö alueittain	30.6.2021	30.6.2020	Muutos	31.3.2021
Pohjois-Amerikka	1 508	1 534	-2 %	1 523
Etelä-Amerikka	602	554	9 %	545
EMEA	9 457	8 837	7 %	9 187
Kiina	1 872	1 803	4 %	1 878
Aasian ja Tyynenmeren alue	923	898	3 %	893
<b>Yhteensä</b>	<b>14 362</b>	<b>13 626</b>	<b>5 %</b>	<b>14 026</b>

### Henkilöstö liiketoimintalinjoittain, 30.6.2021



### Henkilöstö alueittain, 30.6.2021



Ensimmäisellä vuosipuoliskolla Valmetin palveluksessa oli keskimäärin 14 099 henkilöä (13 575). Henkilöstömäärä oli kesäkuun lopussa 14 362 (13 626). Henkilöstökulut olivat tammi-kesäkuussa yhteensä 482 miljoonaa euroa (465 milj. euroa), josta palkkojen ja palkkioiden osuus oli 378 miljoonaa euroa (366 milj. euroa).

## Covid-19-pandemian vaikutukset Valmetiin

COVID-19-pandemia vaikutti Valmetin toimintoihin ensimmäisellä vuosipuoliskolla. COVID-19:n aiheuttamat matkustusrajoitukset ja matalampi kapasiteetin käyttöaste graafisen paperin tuotannossa vaikuttivat Palveluiden liiketoimintaympäristöön. Monet asiakkaat rajoittivat pääsyä tiloihinsa, mikä johti häiriöihin erityisesti kenttäpalveluissa ja tehdasparannusprojekteissa. Pääsyräjoitukset joihinkin asiakkaiden tiloihin vaikuttivat negatiivisesti myös Automaatio-liiketoimintalinjaan.

Sellu ja energia- ja Paperit-liiketoimintalinjat ovat hallinneet COVID-19:n aiheuttamia haasteita hyvin, eikä pandemialla siksi ole ollut merkittäviä vaikutuksia projektiliiketoimintaan. Organisaatio on suoriutunut hyvin uusissa olosuhteissa ja löytänyt uusia toimintatapoja, joita voidaan hyödyntää Valmetin ja asiakkaidemme prosessien parantamisessa myös pandemian jälkeen. Esimerkiksi teollisen internetin ja etäyhteyksien lisääntynyt käyttö johti matalampiin matkustuskuluihin tammi-kesäkuussa.

Valmet tiedotti 24. marraskuuta 2020, että tuotannollisista ja taloudellisista syistä johtuen, erityisesti työn vähenemisen vuoksi, yhtiö käynnistää Suomessa yhteistoimintaneuvottelut 24. marraskuuta 2020 määräaikaisista lomautuksista. Neuvottelujen piirissä oli Palvelut-liiketoimintalinjan ja EMEA-alueorganisaation henkilöstöä Suomessa. Lomautusten keston arvioitiin olevan enintään 90 päivää ja lomautustarpeen noin 360 henkilöä.

Valmet tiedotti 2. joulukuuta 2020, että yhteistoimintaneuvottelut ovat päättyneet, ja niiden lopputuloksena työkuorman vähäisyyden perusteella lomautetaan määräaikaisesti yhteensä 372 henkilöä, joista 227 Palvelut-liiketoimintalinjasta ja 145 EMEA-alueorganisaatiosta. Lomautukset koskevat kaikkia henkilöstöryhmiä. Lomautusmenettelyä oli määrä toteuttaa huhtikuun 2021 loppuun saakka, ja lomautuksen laajuus sekä kesto vaihtelivat niin, että lomautus kesti henkilöä kohden enintään 90 päivää.

## Muutoksia Valmetin johtoryhmässä

Valmet tiedotti 19. marraskuuta 2020, että Jukka Tiitinen (DI) on nimitetty Valmetin Pohjois-Amerikan aluejohtajaksi 1. huhtikuuta 2021 alkaen. Siihen asti hän työskenteli Valmetin Aasian ja Tyynenmeren alueen johtajana. Jukka Tiitinen jatkaa Valmetin johtoryhmän jäsenenä raportoiden toimitusjohtaja Pasi Laineelle. Valmetin Pohjois-Amerikan alueen aiempi johtaja David King jäi pitkän ja menestyksekkään uransa jälkeen eläkkeelle 31. maaliskuuta 2021.

Valmet tiedotti 2. helmikuuta 2021, että Petri Paukkunen (ins.) on nimitetty Valmetin Aasian ja Tyynenmeren aluejohtajaksi 1. huhtikuuta 2021 alkaen. Siihen asti hän työskenteli Kartonki ja paperit -liiketoimintayksikön johtajana Valmetin Paperit-liiketoimintalinjassa. Petri Paukkusesta tuli Valmetin johtoryhmän jäsen ja hän raportoi toimitusjohtaja Pasi Laineelle.

## Strategiset tavoitteet ja niiden toteuttaminen

Valmet on maailman johtava teknologian, automaation ja palveluiden toimittaja ja kehittäjä sellu-, paperi- ja energiateollisuudelle. Valmet keskittyy toimittamaan teknologioita ja palveluja biopohjaisia raaka-aineita käyttäville teollisuudenaloille globaalisti. Valmetin suurimmat asiakkaat edustavat sellu-, paperi- ja energiateollisuutta. Kaikki nämä ovat globaaleja, suuria teollisuudenaloja, jotka tarjoavat tulevaisuuden kasvumahdollisuuksia. Valmet on sitoutunut parantamaan asiakkaidensa suorituskykyä.

Valmetin visiona on tulla maailman parhaaksi asiakkaidensa palvelussa, ja sen toiminnan perustarkoituksena on muuntaa ja jalostaa uusiutuvista raaka-aineista kestäviä ja vastuullisia tuloksia. Valmet pyrkii saavuttamaan strategiset tavoitteensa seuraavien toiminnan painopisteiden (Must-Win) avulla: erinomainen asiakasosaaminen, johtajuus teknologioissa ja innovaatioissa, erinomaiset prosessit sekä voittava joukkue.

Valmetin palvelu- ja tuotetarjooma koostuu tuottavuuden tehostamispalveluista, automaatoratkaisuista, tehtaiden uudistuksista sekä uusista kustannustehokkaista teknologioista ja ratkaisuista energian ja raaka-aineiden käytön optimoimiseksi ja asiakkaiden lopputuotteiden arvon nostamiseksi.

Kehittääkseen toimintaprosessejaan Valmet uudistaa parhaillaan toiminnanohjausjärjestelmäänsä (ERP). Tarkoituksena on parantaa Valmetin toimintakykyä yhdenmukaistamalla ja standardisoimalla prosesseja sekä uudistamalla ja modernisoimalla ERP-alustaa.

Valmetilla on vuosittainen strategiaprosessi, jossa muun muassa arvioidaan Valmetin strategiaa, painopisteitä ja taloudellisia tavoitteita.

Valmetin taloudelliset tavoitteet ovat seuraavat:

### Taloudelliset tavoitteet

---

- Vakaan liiketoiminnan liikevaihdon kasvu yli kaksi kertaa markkinoiden kasvun
- Projektiliiketoiminnan liikevaihto ylittää markkinoiden kasvun
- Vertailukelpoinen EBITA: 10–12 %
- Vertailukelpoinen sitoutuneen pääoman tuotto (ROCE) ennen veroja: vähintään 20 %
- Osingonmaksu vähintään 50 % nettotuloksesta

## Painopiste edelleen kannattavuuden parantamisessa

Valmet keskittyy jatkossakin kannattavuuden parantamiseen toteuttamalla erilaisia toimenpiteitä esim. myyntiprosessin hallinnassa, projektinhallinnassa ja -toteuttamisessa, hankinnassa ja laadussa sekä teknologiassa, tutkimuksessa ja kehityksessä.

Parantaakseen myyntiprosessin hallintaa Valmet keskittyy avainasiakkuuksien hoitoon sekä analysoimaan osuuttaan asiakkaiden ostoista. Valmet tavoittelee markkinaosuuden parantamista avainasiakkuuksissa ja lisää fokusta myynnin koulutukseen. Lisäksi Valmet on lanseerannut "Valmetin tapa palvella" -palvelukonseptin, jonka tarkoituksena on yhtenäistää palvelutarjoomaa ja kehittää sitä asiakaslähtöisemmäksi.

Valmet kehittää jatkuvasti projektinhallintaa ja projektien toteuttamista kouluttamalla henkilöstöä ja noudattamalla koko Valmetin kattavaa projektintoteutusmallia. Keskittymällä projektinhallintaan ja -toteuttamiseen Valmet tavoittelee bruttokatteen jatkuvaa kasvua.



Valmet on asettanut pitkän aikavälin säästötavoitteen hankinnalle. Pientääkseen hankintakustannuksia Valmet keskittyy kustannusten alentamiseen tuotesuunnittelun kautta (Design-to-Cost) ja osallistaa toimittajia enemmän toimittajasuhteiden hallinnan avulla. Valmet on asettanut tavoitteen myös laadukustannusten säästöille ja lisää laadunpoikkeamien syiden analysointia. Lisäksi Valmet jatkaa Lean menetelmien ja -metodologian omaksumista.

Valmet keskittyy jatkuvasti uusiin teknologioihin sekä tutkimukseen ja kehitykseen parantaakseen tuotteidensa kustannuskilpailu- ja suorituskykyä. Toiminnanohjausjärjestelmän (ERP) uudistus tulee parantamaan tehokkuutta käyttöönnoton jälkeen.

## Edistyminen kestävässä kehityksessä

Vuoden 2021 ensimmäisellä puoliskolla Valmet eteni Sustainability360°-ohjelmassa määrittelemissään toimenpiteissä. Maaliskuussa Valmet esitteli ilmasto-ohjelmansa Kohti hiilineutraalia tulevaisuutta yhtiön pääomamarkkinapäivässä. Ohjelma on saanut erinomaista palautetta sidosryhmiltä, ja ohjelman konkreettiset toimenpiteet ovat edenneet hyvin koko arvoketjussa, johon kuuluu Valmetin oma toiminta, toimitusketju sekä teknologian käyttövaihe asiakkaiden tuotannossa. Ohjelman edistymisestä raportoidaan tarkemmin vuoden lopussa. Heinäkuussa Science Based Targets -aloite hyväksyi Valmetin ilmasto-ohjelman tavoitteet, mikä tarkoittaa, että tavoitteet pohjautuvat viimeisimpään ilmastotieteeseen ja ovat linjassa Pariisin ilmastopöytäkirjan 1,5 asteen tavoitteen kanssa.

Vuonna 2021 Valmet on jatkanut ilmastoon liittyvää taloudellista raportointiaan TCFD:n (Task Force on Climate-related Financial Disclosures) raportointisuositusten mukaisesti. Valmet on myös julkaissut skenaarioanalyysin siitä, miten ilmastonmuutos tulee mahdollisesti vaikuttamaan yhtiön toimintoihin ja liiketoimintaympäristöön vuoteen 2030 mennessä.

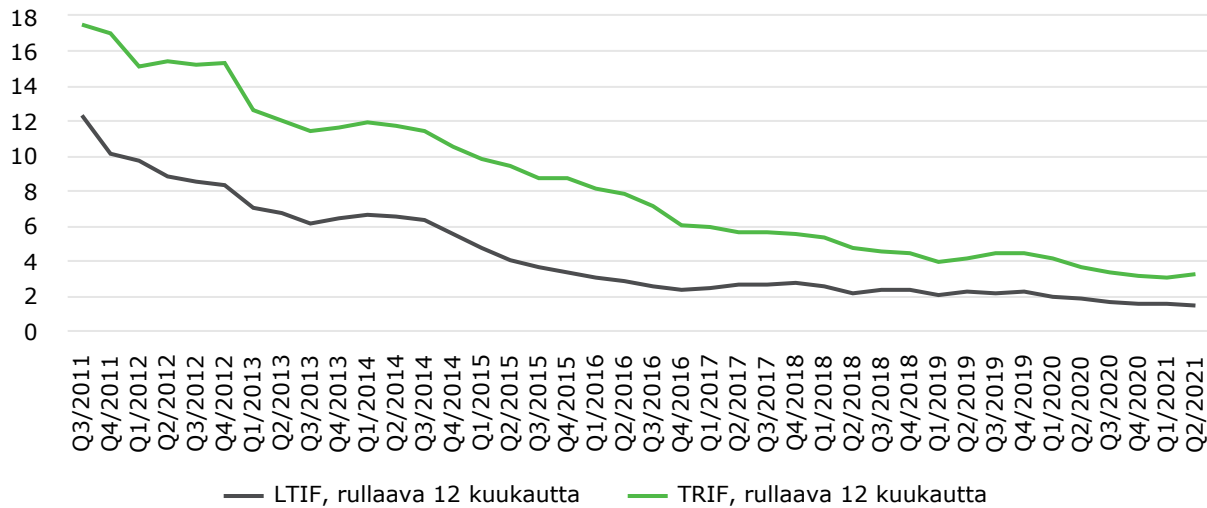
Valmet jatkoi vastuullisen hankintaketjunsä vahvistamista toteuttamalla kymmenen toimittajien vastuullisuusauditointia globaalisti, joista seitsemän Kiinassa, yhden Intiassa ja kaksi etänä Etelä-Amerikassa. COVID-19-rajoituksista johtuen Valmet ei ole vielä jatkanut vastuullisuusauditointeja muilla alueilla. Valmetin tavoitteena on toteuttaa vähintään 40 vastuullisuusauditointia vuoden 2021 loppuun mennessä.

Vuoden 2021 ensimmäisellä puoliskolla Valmetilla vietiin läpi henkilöstöön liittyviä ydinprosesseja. Kaikista toimihenkilöistä 98 prosenttia kävi vuosittaisen kehityskeskustelun, johon kuuluu aiemman suorituksen arviointi, kehityssuunnittelu sekä tavoitteiden asettaminen. Vuosittainen palkkasuunnitteluprosessi toteutettiin Valmetin palkitsemisperiaatteiden mukaisesti. Palkitsemisperiaatteet ovat huippusuorituksen kannustaminen, osajien sitouttaminen kilpailukykyisellä palkitsemisella sekä palkitsemisen oikeudenmukaisuus ja vastuullisuus. Valmet on sitoutunut vahvaan suorituksesta palkitsemisen kulttuuriin koko organisaatiossa. Kykyjen arviointiprosessi, joka auttaa vahvistamaan Valmetin seuraajasuunnittelua ja kehittämään osaamis pohjaa, saatiin päätökseen noin 8 300 henkilön osalta, ja prosessissa tunnistettiin 2 885 seuraajakandidaattia. Lisäksi Valmet lanseerasi uuden työn ja vapaa-ajan yhteensovittamista tukevan lähestymistavan, joka keskittyy kuuteen osa-alueeseen: yhteenkuuluvuuteen, muutokseen sopeutumiseen, työmäärän hallitsemiseen, ammatilliseen kasvuun, elämäntavoitteisiin sekä terveelliseen elämäntapaan.

Kesäkuun lopussa Valmetin omien työntekijöiden tapaturmataajuus (LTIF) oli 1,4 (1,8 kesäkuun 2020 lopussa) ja Valmetin omien työntekijöiden kokonaistapaturmataajuus (TRIF)

oli 3,2 (3,6 kesäkuun 2020 lopussa). Valmet myös jatkoi ennaltaehkäiseviä ja suojaavia toimenpiteitä osana yhtiön globaalia koronaviruksen hallintaa.

### Tapaturmataajuus (LTIF)<sup>1</sup> ja kokonaistapaturmataajuus (TRIF)<sup>2</sup>, omat työntekijät



<sup>1</sup> Tapaturmataajuus viittaa vähintään yhden työpäivän poissaoloon johtaneisiin tapaturmiin miljoonaa työtuntia kohden.

<sup>2</sup> Tapaturmataajuus (LTIF) mukaan lukien lääkintää vaatineet ja työtä rajoittavat tapaturmat

### Oikeudenkäynnit ja vaateet

Valmetia vastaan on eri maissa vireillä lukuisia eri perusteilla nostettuja oikeudenkäyntejä ja eri perusteisiin nojaavia oikeudellisia vaateita ja erimielisyyksiä mukaan lukien tuotevastuuoikeudenkäyntejä ja -vaateita sekä Valmetin toimituksiin liittyviä oikeudellisia erimielisyyksiä. Valmet on myös kantajana useissa oikeudenkäynneissä.

Valmet julkisti 22. joulukuuta 2016 vastaanottaneensa Konserniverokeskukselta jälkiverotuspäätöksen koskien Valmet Technologies Oy:tä. Jälkiverotuspäätös on seurausta yhtiössä tehdystä verotarkastuksesta koskien verovuosia 2010–2012. Vuoden 2017 ensimmäisen neljänneksen aikana Valmet maksoi jälkiverotuspäätökseen liittyen lisäveroja, viivästyskorkoja ja sakkoja yhteensä 19 miljoonaa euroa. Valmet pitää päätöstä perusteettomana ja on valittanut päätöksestä.

Tämänhetkisen parhaan ymmärryksensä mukaan Valmetin johto arvioi, että näiden oikeudenkäyntien, vaateiden ja erimielisyyksien lopputuloksella ei tule olemaan olennaista haitallista vaikutusta Valmetin asemaan, kun otetaan huomioon niiden tueksi tällä hetkellä esitetyt perusteet, tehdyt varaukset, voimassa olevat vakuutukset ja Valmetin koko liiketoiminnan laajuus.

### Selvitys hallinto- ja ohjausjärjestelmästä (Corporate Governance Statement) sekä palkitsemisraportti

Valmet on julkaissut vuodelta 2020 erillisen selvityksen hallinto- ja ohjausjärjestelmästä sekä palkitsemisraportin suomalaisten listayhtiöiden hallinnointikoodin suositusten mukaisesti. Selvitykset kattavat myös muita keskeisiä hallinnoinnin osa-alueita, ja ne on julkaistu erillään hallituksen toimintakertomuksesta Valmetin verkkosivuilla osoitteessa [www.valmet.com/hallinnointi](http://www.valmet.com/hallinnointi).

## Osakkeet ja osakkeenomistajat

### Osakepääoma sekä osakkeiden ja osakkeenomistajien määrä

	30.6.2021	30.6.2020
Osakepääoma, euroa	100 000 000	100 000 000
Osakkeiden lukumäärä	149 864 619	149 864 619
Omat osakkeet	391 358	370 274
Ulkona olevat osakkeet	149 473 261	149 494 345
Markkina-arvo, milj. euroa	5 512	3 481
Osakkeenomistajien lukumäärä	56 238	48 436

### Omistusrakenne 30. kesäkuuta 2021



- Hallintarekisteröidyt ja ulkomaiset omistajat 55,7 %
- Solidium Oy 11,1 %
- Suomalaiset yksityissijoittajat 13,6 %
- Suomalaiset instituutiot, yritykset ja yhteisöt 19,5 %

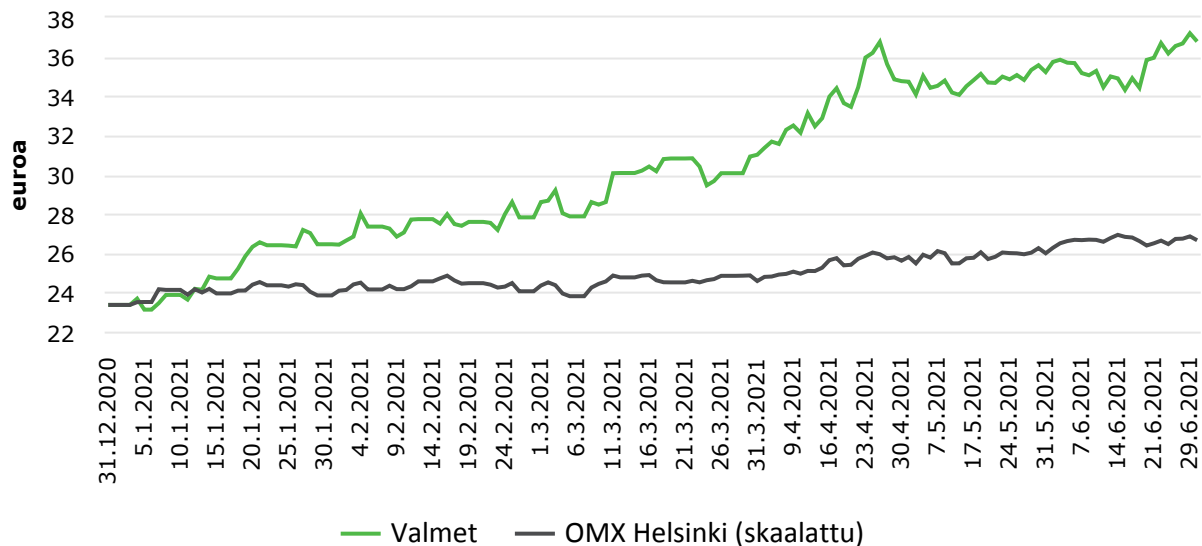
### Kaupankäynti osakkeella

Kaupankäynti Valmetin osakkeella Nasdaq Helsingissä	1.1. – 30.6.2021	1.1. – 30.6.2020
Osakevaihto, kpl	51 918 931	90 805 425
Vaihdon arvo yhteensä, miljoonaa euroa	1 584	1 847
Ylin kurssi, euroa	37,37	25,20
Alin kurssi, euroa	23,02	13,33
Keskikurssi, euroa (kaupankäyntimäärillä painotettu)	30,51	20,34
Päätöskurssi viimeisenä kaupankäyntipäivänä, euroa	36,78	23,23

Valmetin osakkeen päätöskurssi oli katsauskauden viimeisenä kaupankäyntipäivänä 30. kesäkuuta 2021 36,78 euroa eli 57 prosenttia korkeampi kuin vuoden 2020 viimeisenä kaupankäyntipäivänä (23,36 euroa 30. joulukuuta 2020).

Nasdaq Helsinki Oy:n lisäksi Valmetin osakkeilla käydään kauppaa myös muilla markkinapaikoilla, kuten Cboe CXE:ssä, Cboe BXE:ssä ja Turquoisessa. Tammi-kesäkuun aikana Valmetin osakkeita vaihdettiin näillä kolmella vaihtoehtoisella markkinapaikalla noin 11 miljoonaa kappaletta (Lähde: valmet.com).

## Valmetin osakekurssin kehitys 31. joulukuuta 2020 – 30. kesäkuuta 2021



### Liputusilmoitukset

Katsauskauden aikana Valmet ei vastaanottanut arvopaperimarkkinalain mukaisia liputusilmoituksia.

Lisätietoa liputusilmoituksista [www.valmet.com/liputusilmoitukset](http://www.valmet.com/liputusilmoitukset).

### Hallituksen valtuudet koskien omien osakkeiden ostoa ja osakeantia

Valmet Oyj:n yhtiökokous 23. maaliskuuta 2021 valtuutti Valmetin hallituksen päättämään yhtiön omien osakkeiden hankkimisesta yhdessä tai useammassa erässä. Valtuutuksen nojalla hankittavien omien osakkeiden määrä on yhteensä enintään 5 000 000 osaketta, joka vastaa noin 3,3 prosenttia yhtiön kaikista osakkeista. Omia osakkeita voidaan valtuutuksen nojalla hankkia muuten kuin osakkeenomistajien omistamien osakkeiden suhteessa (suunnattu hankinta). Omia osakkeita voidaan hankkia vapaalla omalla pääomalla säännellyllä markkinalla Nasdaq Helsinki Oy:n ylläpitämällä pörssilistalla osakkeiden hankintapäivänä muodostuvaan hintaan.

Omia osakkeita voidaan hankkia yhtiön pääomarakenteen kehittämiseksi, yrityskauppojen, investointien tai muiden yhtiön liiketoimintaan kuuluvien järjestelyjen rahoittamiseksi tai toteuttamiseksi tai käytettäväksi osana yhtiön kannustinjärjestelmiä kuitenkin siten, että osana yhtiön kannustinjärjestelmiä käytettäväksi voidaan hankkia enintään 500 000 osaketta, mikä vastaa noin 0,3 prosenttia yhtiön kaikista osakkeista.

Hallitus päättää muista omien osakkeiden hankkimiseen liittyvistä ehdoista.

Valmet Oyj:n yhtiökokous valtuutti Valmetin hallituksen päättämään osakeannista ja osakeyhtiölain 10 luvun 1 §:ssä tarkoitettujen osakkeeseen oikeuttavien erityisten oikeuksien antamisesta yhdessä tai useammassa erässä. Osakeanti voidaan toteuttaa joko uusia osakkeita antamalla tai Valmet Oyj:n hallussa olevia omia osakkeita luovuttamalla. Hallitus voi valtuutuksen perusteella päättää osakeannista suunnatusti, eli osakkeenomistajien etuoikeudesta poiketen, ja erityisten oikeuksien antamisesta osakeyhtiölaissa mainituin edellytyksin.

Hallitus on valtuutuksen nojalla oikeutettu päättämään enintään 15 000 000 uuden osakkeen antamisesta, mikä vastaa noin 10,0 prosenttia Valmet Oyj:n kaikista osakkeista. Uudet osakkeet voidaan antaa ja yhtiön hallussa olevat omat osakkeet luovuttaa joko maksua vastaan tai maksutta.

Hallitus päättää muista osakeanteihin ja osakeyhtiölain 10 luvun 1 §:ssä tarkoitettujen osakkeeseen oikeuttavien erityisten oikeuksien antamiseen liittyvistä ehdoista. Hallitus voi käyttää valtuutusta esimerkiksi yhtiön pääomarakenteen kehittämiseen, yrityskauppojen, investointien tai muiden liiketoimintaan kuuluvien järjestelyjen rahoittamiseen tai toteuttamiseen taikka kannustinjärjestelmien toteuttamiseen kuitenkin siten, että osana yhtiön kannustinjärjestelmiä käytettäväksi voidaan hankkia enintään 500 000 osaketta, mikä vastaa noin 0,3 prosenttia yhtiön kaikista osakkeista.

Valtuutukset ovat voimassa seuraavaan varsinaiseen yhtiökokoukseen saakka, ja ne kumoavat varsinaisessa yhtiökokouksessa 16. kesäkuuta 2020 annetut valtuudet.

Valmetin hallitus ei ollut käyttänyt 23. maaliskuuta 2021 pidetyltä yhtiökokoukselta saamiaan valtuutuksia 30. kesäkuuta 2021 mennessä.

## Osakepohjaiset kannustinjärjestelmät

Valmetin osakepohjaiset kannustinjärjestelmät ovat osa Valmetin avainhenkilöiden palkitsemisohjelmaa. Kannustinjärjestelmien tarkoituksena on yhdistää omistajien ja avainhenkilöiden tavoitteet Valmet Oyj:n arvon kasvattamiseksi pitkällä aikavälillä, ohjata avainhenkilöitä yhtiön valittujen strategisten tavoitteiden saavuttamisen suuntaan, sitouttaa avainhenkilöt yhtiöön ja tarjota heille kilpailukykyinen, yhtiön osakkeiden omistukseen perustuva palkkiojärjestelmä. Palkkiona mahdollisesti jaettavat osakkeet hankitaan tai on hankittu julkisella kaupankäynnillä osakemarkkinoilta, joten kannustinjärjestelmillä ei ole osakkeen arvoa laimentavaa vaikutusta.

### Pitkän aikavälin kannustinjärjestelmä 2018–2020

Valmetin hallitus hyväksyi joulukuussa 2017 pitkän aikavälin osakepohjaisen kannustinjärjestelmän Valmetin avainhenkilöille. Järjestelmässä oli kolme ansaintajaksoa, kalenterivuodet 2018, 2019 ja 2020. Valmetin hallitus päätti järjestelmän ansaintakriteerit ja niille asetettavat tavoitteet kunkin ansaintajakson alussa. Kannustinjärjestelmään kuului yhteensä noin 130 henkilöä (sisältäen johtoryhmän jäsenet, avainhenkilöitä ja johtajapotentiaaleiksi tunnistettuja henkilöitä).

<b>Ansaintajakso</b>	<b>2018</b>	<b>2019</b>	<b>2020</b>
<b>Palkkion peruste</b>	Vertailukelpoinen EBITA prosentteina liikevaihdosta ja vakaan liiketoiminnan saatujen tilausten kasvu	Vertailukelpoinen EBITA prosentteina liikevaihdosta ja vakaan liiketoiminnan saatujen tilausten kasvu	Vertailukelpoinen EBITA prosentteina liikevaihdosta ja vakaan liiketoiminnan saatujen tilausten kasvu
<b>Palkkion maksu</b>	Keväällä 2019	Keväällä 2020	Keväällä 2021
<b>Osakkeiden määrä yhteensä, brutto</b>	350 029	272 762	149 386

Valmetin hallitus päätti kokouksessaan 17. joulukuuta 2020 käyttää 16. kesäkuuta 2020 pidetyn yhtiökokouksen antamaa valtuutusta hankkia yhtiön omia osakkeita. Valtuutuksen nojalla hallitus aloitti määräaikaisen osakkeiden takaisinosto-ohjelman, jonka tarkoituksena oli hankkia yhtiön omia osakkeita kattamaan osan pitkän aikavälin osakepohjaisesta

kannustinjärjestelmästä ja ehdollisesta osakepalkkio-ohjelmasta johtuvista velvoitteista. Osakkeiden hankinta aloitettiin 10. helmikuuta 2021 ja lopetettiin 12. helmikuuta 2021. Osakkeita hankittiin yhteensä 100 000 kappaletta. Osakkeet hankittiin markkinahintaan julkisessa kaupankäynnissä Nasdaq Helsinki Oy:ssä.

Samassa kokouksessa Valmetin hallitus päätti myös suunnatusta osakeannista Valmetin pitkän aikavälin osakepohjaisen kannustinjärjestelmän palkkioiden maksamiseksi ansaintajaksolta 2020. Osakeannissa 15. maaliskuuta 2021 luovutettiin vastikkeetta 82 375 Valmetin hallussa ollutta omaa osaketta kannustinjärjestelmään kuuluville henkilöille järjestelmän ehtojen mukaisesti.

### Pitkän aikavälin kannustinjärjestelmä 2021–2023

Valmetin hallitus päätti kokouksessaan 17. joulukuuta 2020 uusista osakepohjaisista pitkän aikavälin kannustinjärjestelmästä, suoriteperusteisesta osakepalkkio-ohjelmasta ja viivästetystä suoriteperusteisesta osakepalkkio-ohjelmasta Valmetin avainhenkilöille.

#### Suoriteperusteinen osakepalkkio-ohjelma

Suoriteperusteinen osakepalkkio-ohjelma on suunnattu johtoryhmän jäsenille. Ohjelmassa on rinnakkain kolmen vuoden ja yhden vuoden ansaintajaksot. Valmetin hallitus päättää ennalta määrätyt ansaintakriteerit ja niille asetettavat tavoitteet kunkin ansaintajakson alussa.

<b>Ansaintajakso</b>	<b>2021</b>	<b>2021–2023</b>
<b>Palkkion peruste</b>	Vertailukelpoinen EBITA prosentteina liikevaihdosta ja vakaan liiketoiminnan saatujen tilausten kasvu	Ennalta määrätyt strategiset tavoitteet kolmen vuoden ansaintajaksolle
<b>Palkkion maksu</b>	Keväällä 2022	Keväällä 2024

#### Viivästetty suoriteperusteinen osakepalkkio-ohjelma

Viivästetty suoriteperusteinen osakepalkkio-ohjelma on suunnattu muille avainhenkilöille ja johtajapotentialeiksi tunnistetuille henkilöille. Ohjelmassa on yhden vuoden ansaintajakso, joka on vuosi 2021. Valmetin hallitus päättää järjestelmän ennalta määrätyt ansaintakriteerit ja tavoitteet, jotka ovat samat kuin johtoryhmän suoriteperusteisessa osakepalkkio-ohjelmassa. Viivästetty suoriteperusteinen osakepalkkio-ohjelma on suunnattu enimmillään 130 henkilölle, joista noin 80 on avainhenkilöitä johtotehtävissä, ja noin 50 johtajapotentialeiksi tunnistettuja henkilöitä.

<b>Ansaintajakso</b>	<b>2021</b>
<b>Palkkion peruste</b>	Vertailukelpoinen EBITA prosentteina liikevaihdosta ja vakaan liiketoiminnan saatujen tilausten kasvu
<b>Palkkion maksu</b>	Keväällä 2022

Suoriteperusteisen osakepalkkio-ohjelman ja viivästetyn suoriteperusteisen osakepalkkio-ohjelman ansaintajaksolta 2021–2023 maksettavat palkkiot tulevat olemaan yhteensä enintään 460 000 osaketta.

Valmetin hallitus hyväksyi joulukuussa 2017 osakeomistusta koskevan suosituksen Valmetin johtoryhmän jäsenille. Kaikkien Valmetin johtoryhmän jäsenten tulisi omistaa bruttomääräistä vuotuista peruspalkkaansa vastaava määrä yhtiön osakkeita (100 prosentin osakeomistussuositus).

Raportointikauden lopussa yhtiöllä oli hallussaan 391 358 omaa osaketta liittyen osakepohjaisiin kannustinjärjestelmiin.

Lisätietoja osakepohjaisista kannustinjärjestelmistä löytyy Valmetin palkka- ja palkkioselvityksestä, joka on saatavilla osoitteessa [www.valmet.com/hallinnointi](http://www.valmet.com/hallinnointi).

## Valmetin varsinaisen yhtiökokouksen päätökset

Valmet Oyj:n varsinainen yhtiökokous 2021 pidettiin Helsingissä 23. maaliskuuta 2021. Yhtiökokous vahvisti vuoden 2020 tilinpäätöksen ja myönsi hallituksen jäsenille ja toimitusjohtajalle vastuuvapauden tilikaudelta 2020. Palkitsemisraportin 2020 hyväksymisen osalta äänten enemmistö vastusti Palkitsemisraportin hyväksymistä. Päätös on neuvoa-antava. Valmet tulee analysoimaan äänestys suosituksia ja äänestystuloksia saadakseen palkitsemisraporttinsa jatkossa vastaamaan paremmin osakkeenomistajien toiveita. Yhtiökokous hyväksyi hallituksen ehdotukset koskien hallituksen valtuuttamista päättämään omien osakkeiden hankkimisesta sekä osakeannista ja erityisten oikeuksien antamisesta.

Yhtiökokous päätti maksaa 31. joulukuuta 2020 päättyneeltä tilikaudelta osinkoa 0,90 euroa osakkeelta.

Yhtiökokous 2021 vahvisti hallituksen jäsenten lukumääräksi kahdeksan ja nimitti uudelleen Valmet Oyj:n hallituksen puheenjohtajaksi Mikael Mäkisen ja varapuheenjohtajaksi Aaro Cantellin. Pekka Kemppainen, Monika Maurer, Eriikka Söderström, Tarja Tyni ja Rogério Ziviani jatkavat hallituksen jäseninä. Per Lindberg valittiin hallitukseen uutena jäsenenä. Hallituksen jäsenten toimikausi kestää vuoden 2022 varsinaisen yhtiökokouksen loppuun.

Tilintarkastusyhteisö PricewaterhouseCoopers Oy valittiin Valmetin tilintarkastajaksi seuraavan varsinaisen yhtiökokouksen loppuun asti.

Valmet julkaisi pörssitiedotteen varsinaisen yhtiökokouksen ja hallituksen järjestäytymiskokouksen päätöksistä 23. maaliskuuta 2021. Pörssitiedote ja kokousmateriaalit ovat luettavissa Valmetin verkkosivuilla osoitteessa [www.valmet.com/yhtiokokous](http://www.valmet.com/yhtiokokous).

Yhtiökokouksen päätöksen mukaisesti Valmet maksoi 7. huhtikuuta 2021 osinkoa yhteensä 135 miljoonaa euroa, 0,90 euroa osakkeelta.

## Riskit ja liiketoiminnan epävarmuustekijät

Valmetin toimintaan vaikuttavat erilaiset strategiset ja toiminnalliset riskit sekä rahoitus- ja vahinkoriskit. Valmet pyrkii hyödyntämään tarjoutuvia mahdollisuuksia ja rajaamaan uhkatekijöiden mahdollisia haitallisia vaikutuksia. Kestävään kehitykseen liittyvien riskien arvioinnilla on keskeinen rooli riskienhallinnassa. Mikäli uhat kävisivät toteen, niillä saattaisi olla merkittävä haitallinen vaikutus Valmetin liiketoimintaan, taloudelliseen asemaan ja tulokseen, tai osakkeiden ja muiden arvopapereiden arvoon.

Valmetin riskienhallinnan tavoitteena on varmistaa tehokas ja onnistunut strategian toteutus sekä pitkän että lyhyen aikavälin tavoitteiden saavuttamiseksi. Valmetin johdon tehtävänä on säädellä riskinottohalukkuutta.

Riskien arvioinnissa Valmet ottaa huomioon riskien todennäköisyyden ja arvioidun vaikutuksen liikevaihtoon ja tulokseen. Valmetin johto arvioi yhtiön riskien nykyisellään olevan

hallittavalla tasolla suhteutettuna konsernin toiminnan laajuuteen ja soveltuviin käytännön toimenpiteisiin riskien hallitsemiseksi.

Maailmantalouden epävarmuudella yhdistettynä valuuttakurssivaihteluihin ja kiristyvään rahoitusmarkkinasääntelyyn voi olla negatiivinen vaikutus rahoituksen saatavuuteen pankeilta ja pääomamarkkinoilta, mikä saattaa vähentää Valmetin asiakkaiden investointihalukkuutta. Valmet arvioi, että vakaan liiketoiminnan (Palvelut ja Automaatio) suuri osuus sekä maantieteellinen hajautus pienentävät markkinaepävarmuuksien mahdollisia kielteisiä vaikutuksia.

Maailmantalouden kasvun heikentymisellä saattaisi olla haitallisia vaikutuksia neuvotteluvaiheessa oleviin uusiin projekteihin tai tilauskannassa oleviin projekteihin. Joidenkin projektien toteuttamista saatetaan lykätä, tai ne voivat keskeytyä tai peruuntua. Projekteissa, joissa on pitkä toimitusaika, asiakasennakoiden määrä on aluksi yleensä 10–30 prosenttia projektin arvosta, ja asiakkaat maksavat suorituksia projektin etenemisen mukaisesti. Tämä pienentää merkittävästi Valmetin projekteihin liittyviä riskejä ja rahoitustarpeita. Valmet arvioi jatkuvasti asiakkaidensa luottokelpoisuutta ja kykyä suoriutua velvoitteistaan. Valmet ei pääsääntöisesti rahoita asiakasprojekteja. Jos talouskasvu hidastuu merkittävästi, Valmetin tuotteiden markkinat voivat kutistua, mikä voi johtaa muun muassa hintakilpailun kiristymiseen.

Myös viranomaissääntelyn ja lainsäädännön muutoksilla ja niihin liittyvällä epävarmuudella voi olla olennainen vaikutus, erityisesti energialiiketoimintaan.

Suuret vaihtelut energian hinnoissa voivat vaikuttaa maailmantalouteen. Nämä vaihtelut voivat myös vaikuttaa Valmetiin ja sen asiakkaisiin, erityisesti energialiiketoiminnassa.

Henkilöstökulujen muutokset sekä raaka-aineiden ja komponenttien hinnanmuutokset voivat vaikuttaa Valmetin kannattavuuteen. Palkkainflaatio jatkuu, mutta Valmetin tavoitteena on kompensoida sitä ainakin osittain tuottavuuden kasvulla ja kurinalaisella hinnoittelulla. On kuitenkin mahdollista, että kiristynyt kilpailutilanne joissakin tuoteryhmissä hankaloittaa kasvaneiden kustannusten siirtämistä tuotteiden hintoihin. Toisaalta osa Valmetin asiakkaista on raaka-aineiden tuottajia, joiden toiminta- ja investointiedellytyksiä vahvistuvat raaka-ainehinnat voivat parantaa ja laskevat raaka-ainehinnat heikentää.

Korkean tason osaamisen ja kykyjen saatavuuden ylläpitäminen on tärkeää sekä tuotannon että palveluiden korkean laatutason varmistamiseksi. Tämä tarkoittaa mm. tehokkaiden rekrytointiohjelmien ylläpitämistä, olemassa olevien kykyjen hyödyntämistä ja tiedon jakamista globaalisti.

Yrityshankintojen kautta Valmet voi altistua uusiin markkinoihin ja liiketoimintaympäristöihin liittyville riskeille. Myös varsinainen yrityshankintaprosessi voi sisältää riskejä. Muita yrityshankintoihin liittyviä riskejä ovat mm. hankitun liiketoiminnan integrointi, kasvanut taloudellinen riski, avainhenkilöstön pysyminen yhtiön palveluksessa ja hankitulle liiketoiminnalle asetettujen tavoitteiden saavuttaminen.

### **Projektiliiketoiminnan riskien hallinta tärkeää**

Merkittävä osa Valmetin liiketoiminnasta on projektiliiketoimintaa. Erityisesti selluliiketoiminnassa projektit voivat olla kooltaan suuria, ja siten projektikohtaisten riskien hallinta on tärkeää. Keskeisiä projekteihin liittyviä riskejä ovat kustannusten arviointiin, aikatauluun, projektiriskin hallintaan, laatuun, suorituskykyyn ja materiaalinhallintaan liittyvät riskit. Vähintään kaikille merkittävälle projekteille tehdään riskianalyysi tarjousvaiheen aikana.



Uhkien ja mahdollisuuksien arviointi jatkuu projektin toteutusvaiheessa. Riskienhallinta perustuu huolelliseen suunnitteluun sekä jatkuvaan, systemaattiseen seurantaan ja arviointiin. Projektiriskejä hallitaan parantamalla ja kehittämällä projektinhallintaprosessia ja siihen liittyviä järjestelmiä jatkuvasti.

Valmetin yksittäisten liiketoimintojen kilpailutilanteessa voi tapahtua muutoksia esimerkiksi siten, että markkinoille tulee uusia kustannustehokkaita kilpailijoita. Valmet voi turvata markkina-asemaansa kehittämällä tuotteitaan ja palveluitaan sekä hyvällä asiakaspalvelulla ja paikallisella läsnäololla.

### **Rahoituksen saatavuus olennaista**

Valmetin toiminnan jatkuvuuden turvaaminen edellyttää riittävää saatavissa olevaa rahoitusta kaikissa olosuhteissa. Valmet arvioi likvidien rahavarojensa ja luottolimiittisitoumustensa riittävän välittömän maksuvalmiuden turvaamiseen ja rahoituksen joustavuuden varmistamiseen. Valmetin pitkäaikaisten lainojen keskimääräinen takaisinmaksuaika on 3,2 vuotta (ilman vuokrasopimusvelkoja). Lainajärjestelyt sisältävät tavanomaisia kovenantteja, jotka Valmet täyttää selvästi katsauskauden lopussa.

Rahoituksen riittävyyteen vaikuttaa olennaisesti nettokäyttöpääomaan ja investointeihin sitoutuva pääoma. Lukuun ottamatta investointeja toiminnanohjausjärjestelmän (ERP) uusimiseen, Valmet ei odota vuosittaisten investointien kasvavan merkittävästi ja arvioi, että sillä on hyvät mahdollisuudet pitää investoinnit yhteenlaskettujen poistojen tasolla.

Valuuttakurssiriskit kuuluvat merkittävimpiin Valmetin tulokseen vaikuttaviin rahoitusriskeihin. Valuuttakurssien vaihtelut voivat vaikuttaa Valmetin liiketoimintaan, vaikka yhtiön toiminnan maantieteellinen laajuus vähentää yksittäisten valuuttojen vaikutusta. Talouden epävarmuus tyypillisesti lisää valuuttakurssivaihteluja. Valmet suojaa sitoviin toimitus- ja hankintasopimuksiin liittyvät valuuttapositionsa.

Muutokset lainsäädännössä ja viranomaisten tavassa tulkita sääntelyä esimerkiksi verotukseen liittyen voivat myös vaikuttaa Valmetin taloudelliseen tilanteeseen.

Valmetin taseessa oli 30. kesäkuuta 2021 liikearvoa 716 miljoonaa euroa (687 milj. euroa). Valmet testaa vuosittain, ja aina jos tapahtumat tai olosuhteet viittaavat mahdolliseen arvonalentumiseen, että liikearvon kirjanpitoarvo ei ylitä sen kerrytettävissä olevaa rahamäärää. Raportointikauden aikana Valmet ei ole havainnut viitteitä siitä, ettei kirjanpitoarvoa vastaava rahamäärä olisi kerrytettävissä. Arvonalentumistestauksen periaatteet esitetään tilinpäätöksessä.

### **COVID-19-pandemia**

Riippuen siitä, miten hyvin COVID-19-pandemia onnistutaan tukahduttamaan, ja mikäli tilanne edelleen pitkittyy, se voi aiheuttaa lisää haitallisia vaikutuksia Valmetin toimintoihin, asiakkaiden investointiaktiviteettiin, projektitoimituksiin, toimitusketjuun sekä Valmetin ja sen asiakkaiden rahoituksen saantiin.

Epidemioiden puhkeaminen ja mahdolliset muut pandemiat tulevat olemaan kohonnut riski Valmetin toiminnolle myös COVID-19:n jälkeen. Pandemioilla voi olla vaikutusta toimitusketjuun ja liiketoimintaan, koska ne lisäävät keskeytysten todennäköisyyttä. Valmetilla on toimintaa ympäri maailman, globaali asiakaskunta, ja toimittajamme toimivat useissa maissa. Tämä lieventää yksittäisessä maassa tai projektissa mahdollisesti esiintyvien häiriöiden Valmetille aiheuttamia kokonaisvaikutuksia.

Valmetilla on tällä hetkellä vahva tilauskanta, tase ja maksukyky, joustava organisaatio sekä jäsentynyt tapa toimia muuttuvissa olosuhteissa. Ne auttavat Valmetia lievittämään COVID-19:n ja muiden pandemioiden aiheuttamia maailmanlaajuisia haasteita. Valmetilla on myös globaali poikkeustilanteiden hallintatiimi (Incident Management Team, IMT) sekä alueelliset ja paikalliset rakenteet poikkeustilanteiden hallintaan, jotka ohjaavat Valmetin toimenpiteitä pandemiatilanteessa.

## Raportointikauden päättymisen jälkeiset tapahtumat

Valmet tiedotti 1. heinäkuuta 2021, että se on saanut päätökseen EWK Umwelttechnik GmbH:n ja ECP Group Oy:n oston 10. kesäkuuta 2021 tiedottamiensa sopimusten mukaisesti. EWK Umwelttechnik on saksalainen yritys, joka valmistaa ja toimittaa ilmanpäästöjen valvontajärjestelmiä ja asennuksen jälkeisiä palveluita. Yhtiön palveluksessa on noin 50 työntekijää ja sen liikevaihto vuonna 2020 oli noin 22 miljoonaa euroa. ECP Group on voimalaitoksiin sekä sellu- ja paperiteollisuuteen keskittyvä sähkösuodattimien (ESP) valmistaja ja ylläpitäjä Suomessa. ECP Groupin liikevaihto vuonna 2020 oli noin 6 miljoonaa euroa, ja sen palveluksessa on noin 20 työntekijää.

EWK Umwelttechnik ja ECP Group sisällytetään Valmetin taloudelliseen raportointiin vuoden 2021 kolmannesta neljänneksestä alkaen. EWK Umwelttechnik tuli osaksi Valmetin Sellu ja energia -liiketoimintalinjaa. ECP Group tullaan raportoimaan Palvelut-liiketoimintalinjassa.

Valmet tiedotti 2. heinäkuuta 2021, että Valmet Oyj:n ja Neles Oyj:n hallitukset ovat allekirjoittaneet yhdistymissopimuksen ja sulautumissuunnitelman yhtiöiden yhdistämiseksi sulautumisella. Yhdistyminen edellyttää muun muassa yhdistymisen hyväksymistä kahden kolmasosan äänen ja osakkeiden enemmistöllä Valmetin ja Nelesin ylimääräisissä yhtiökokouksissa sekä kilpailuviranomaisten ja muiden sääntelyviranomaisten hyväksyntää. Täytäntöönpanon odotetaan tapahtuvan arviolta 1. tammikuuta 2022, mikäli kaikki täytäntöönpanolle asetetut ehdot täyttyvät.

Muita raportointikauden päättymisen jälkeisiä tapahtumia, jotka edellyttäisivät katsauskaudelta esitettävän tiedon oikaisemista tai lisätietojen esittämistä, ei ole tiedossa.

## Tulosohjeistus vuodelle 2021

Valmet toistaa 16. huhtikuuta 2021 antamansa ohjeistuksen, jonka mukaan Valmet arvioi, että liikevaihto vuonna 2021 kasvaa verrattuna vuoteen 2020 (3 740 milj. euroa), ja että tulos (vertailukelpoinen EBITA) vuonna 2021 kasvaa verrattuna vuoteen 2020 (365 milj. euroa).

## Märkinänäkymät

### Yleiset talousnäkymät OECD:n mukaan

COVID-19-pandemia heittää edelleen pitkän varjon maailman talouksien ylle. Globaalin talouden näkymät ovat parantuneet, mutta kehityksessä on alueellisia eroja. Kehittyneissä talouksissa on edistytty tehokkaan rokotteen levittämisen, minkä johdosta lähikontakteja vaativia tapahtumia on voitu asteittain vapauttaa rajoituksista. Samaan aikaan lisätyt talouspoliittiset tukitoimet auttavat kiihdyttämään kysyntää, vähentämään ylikapasiteettia ja pienentämään pandemian aiheuttamien pitkäaikaisten haittavaikutusten riskiä. Sen sijaan

monissa kehittyvissä talouksissa rokotteen hidas käyttöönotto, uudet tartuntaryppäät sekä niihin liittyvät hallintatoimenpiteet tulevat rajoittamaan kasvua vielä melko pitkään.

Maailmantalous on nyt palannut pandemiaa edeltäneelle aktiviteettitasolle, mutta tulee vuoden 2022 loppuun asti jäämään ennen kriisiä vallinneista odotuksista. OECD ennustaa globaalin kansantuotteen kasvavan 5,75 prosenttia vuonna 2021 ja 4,5 prosenttia vuonna 2022.

(OECD:n talousennuste 31. toukokuuta 2021)

### **Lyhyen aikavälin markkinanäkymät**

Valmet arvioi, että lyhyen aikavälin markkinanäkymä palveluille on parantunut hyväksi/ tyydyttäväksi (aiemmin tyydyttävä). Valmet toistaa hyvän lyhyen aikavälin markkinanäkymän automaatiolle, sellulle, kartongille ja paperille sekä pehmopaperille ja heikon lyhyen aikavälin markkinanäkymän energialle.

Espoossa 22. heinäkuuta 2021

*Valmetin hallitus*

### **Tärkeitä tietoja**

Arvopaperimarkkinalait Yhdysvalloissa ja muissa valtioissa asettavat Valmetille rajoituksia keskustella tai julkistaa mitään tietoja koskien suunniteltua sulautumista Neleksen kanssa muilta osin kuin mitä on julkistettu tässä raportissa. Tietoa suunnitellusta sulautumisesta on saatavilla osoitteessa [www.valmet.com/sulautuminen](http://www.valmet.com/sulautuminen). Sulautumisen täytäntöönpanoon asti Valmet ja Neles harjoittavat liiketoimintojaan erillisinä ja itsenäisinä yhtiöinä. Tämän raportin sisältämät tiedot koskevat ainoastaan Valmetia.

Valmetin ja Neleksen sulautumista ja sulautumisvastikearvopapereita ei ole rekisteröity eikä rekisteröidä Yhdysvaltain arvopaperilain mukaisesti, eikä niitä saa tarjota, myydä tai toimittaa Yhdysvaltoihin tai Yhdysvalloissa paitsi Yhdysvaltain arvopaperilain rekisteröintivaatimuksista säädetyn poikkeuksen nojalla tai transaktiossa, johon Yhdysvaltain arvopaperilain rekisteröintivaatimukset eivät sovellu.

Tämän raportin sisältämiä tietoja ei ole suunnattu eikä tarkoitettu levitettäväksi millekään henkilölle tai taholle tai käytettäväksi minkään henkilön tai tahon toimesta, jolla on kansalaisuus tai joka asuu tai oleskelee missä tahansa paikassa, osavaltiossa, maassa tai muulla alueella, jossa tällainen levittäminen tai käyttäminen olisi lakien tai määräysten vastaista tai mikäli tällainen levittäminen tai käyttäminen kyseisellä alueella vaatisi rekisteröintejä tai lupia, ja ne eivät muodosta Valmetin tai muun tahon tai näiden puolesta tehtävää tarjousta tai kehotusta hankkia arvopapereita.

Tämän tiedotteen tiedot sisältävät tulevaisuutta koskevia lausumia, jotka perustuvat Valmetin tämänhetkisiin odotuksiin ja ennusteisiin liittyen sen taloudelliseen asemaan, toiminnan tulokseen, suunnitelmiin, päämääriin, tulevaisuuden tuloksentelekykyyn ja liiketoimintaan. Nämä lausumat voivat sisältää ilmaisuja, jotka alkavat, joita seuraa tai jotka sisältävät muun muassa sanoja "tähdätä," "uskoa," "odottaa," "tavoitella," "aikoa," "saattaa," "ennakoida," "arvioida," "suunnitella," "heijastella," "tulla," "voi olla," "todennäköisesti," "pitäisi," "olisi," ja "voisi" ja muita vastaavia sanoja ja termejä tai niiden negaatioita. Tällaiset tulevaisuutta koskevat lausumat sisältävät tunnettuja ja tuntemattomia riskejä, epävarmuustekijöitä ja

muita tärkeitä tekijöitä, jotka eivät ole Valmetin vaikutusmahdollisuuksien piirissä, mikä voi vaikuttaa Valmetin todelliseen tulokseen, suorituskykyyn tai sen saavutuksiin olennaisesti verrattuna tulevaisuutta koskevissa lausumissa esitettyyn tai niihin sisältyvään odotettuun tulokseen, suorituskykyyn tai saavutuksiin. Tällaiset tulevaisuutta koskevat lausumat perustuvat lukuisille oletuksille, jotka liittyvät Valmetin nykyisiin ja tulevaisuuden liiketoimintastrategioihin sekä sen tulevaisuuden liiketoimintaympäristöön.

## Konsernin tuloslaskelma

Milj. euroa	Q2/2021	Q2/2020	Q1-Q2/ 2021	Q1-Q2/ 2020
Liikevaihto	943	919	1 801	1 740
Hankinnan ja valmistuksen kulut	-701	-709	-1 345	-1 326
Bruttokate	241	210	455	414
Myyntin ja hallinnon yleiskustannukset	-154	-147	-296	-297
Liiketoiminnan muut tuotot ja kulut, netto	-3	-1	2	-13
Osuus osakkuusyhtiöiden tuloksista, operatiiviset sijoitukset	—	1	—	—
Liikevoitto	85	62	161	104
Rahoitustuotot ja -kulut, netto	-1	-2	-2	-3
Osuus osakkuusyhtiöiden tuloksista, finanssisijoitukset	—	—	—	-2
Tulos ennen veroja	83	60	158	100
Tuloverot	-20	-16	-37	-26
<b>Tilikauden tulos</b>	<b>64</b>	<b>44</b>	<b>121</b>	<b>74</b>
<b>Tilikauden tuloksen jakautuminen:</b>				
Emoyhtiön osakkeenomistajille	64	44	121	74
Määräysvallattomille omistajille	—	—	—	—
<b>Tilikauden tulos</b>	<b>64</b>	<b>44</b>	<b>121</b>	<b>74</b>
<b>Emoyhtiön osakkeenomistajille kuuluva tilikauden osakekohtainen tulos:</b>				
Laimentamaton osakekohtainen tulos, euroa	0,43	0,29	0,81	0,49
Laimennusvaikutuksella oikaistu osakekohtainen tulos, euroa	0,43	0,29	0,81	0,49

## Konsernin laaja tuloslaskelma

Milj. euroa	Q2/2021	Q2/2020	Q1-Q2/ 2021	Q1-Q2/ 2020
Tilikauden tulos	64	44	121	74
<b>Erät, jotka saatetaan myöhemmin siirtää tulosvaikutteisiksi:</b>				
Rahavirran suojaus	1	12	-16	3
Tytäryhtiöihin tehtyjen nettosijoitusten muuntoerot	6	3	13	-14
Osuus osakkuusyhtiöiden muista laajan tuloksen eristä	3	—	1	—
Verot eristä, jotka saatetaan myöhemmin siirtää tulosvaikutteisiksi	—	-3	3	-1
<b>Erät, jotka saatetaan myöhemmin siirtää tulosvaikutteisiksi, yhteensä</b>	<b>10</b>	12	<b>2</b>	-12
<b>Erät, joita ei siirretä tulosvaikutteisiksi:</b>				
Etuuspohjaisten järjestelyiden vakuutusmatemaattiset erät	-11	29	20	-20
Verot eristä, joita ei siirretä tulosvaikutteisiksi	3	-8	-5	5
<b>Erät, joita ei siirretä tulosvaikutteisiksi, yhteensä</b>	<b>-9</b>	21	<b>15</b>	-15
<b>Muut laajan tuloksen erät yhteensä</b>	<b>1</b>	34	<b>17</b>	-27
<b>Tilikauden laaja tulos</b>	<b>65</b>	78	<b>138</b>	47
<b>Tilikauden laajan tuloksen jakautuminen:</b>				
Emoyhtiön osakkeenomistajille	65	78	137	47
Määräysvallattomille omistajille	—	—	1	—
<b>Tilikauden laaja tulos</b>	<b>65</b>	78	<b>138</b>	47

## Konsernitase

### Varat

Milj. euroa	30.6.2021	30.6.2020	31.12.2020
<b>Pitkäaikaiset varat</b>			
<b>Aineettomat hyödykkeet</b>			
Liikearvo	716	687	711
Muut aineettomat oikeudet	270	251	272
<b>Aineettomat hyödykkeet yhteensä</b>	<b>986</b>	938	983
<b>Aineelliset hyödykkeet</b>			
Maa- ja vesialueet	25	26	25
Rakennukset ja rakennelmat	122	119	124
Koneet ja kalusto	181	171	178
Vuokratut hyödykkeet	63	68	66
Keskeneräinen käyttöomaisuus	59	49	48
<b>Aineelliset hyödykkeet yhteensä</b>	<b>450</b>	432	441
<b>Muut pitkäaikaiset varat</b>			
Sijoitukset osakkuusyhtiöihin	458	12	468
Pitkäaikaiset rahoitusvarat	15	14	23
Laskennalliset verosaamiset	77	80	61
Pitkäaikaiset tuloverosaamiset	25	28	27
Muut pitkäaikaiset varat	15	14	14
<b>Muut pitkäaikaiset varat yhteensä</b>	<b>590</b>	148	592
<b>Pitkäaikaiset varat yhteensä</b>	<b>2 027</b>	1 519	2 016
<b>Lyhytaikaiset varat</b>			
<b>Vaihto-omaisuus</b>			
Aineet ja tarvikkeet	79	88	89
Keskeneräiset tuotteet	426	352	355
Valmiit tuotteet	141	106	110
<b>Vaihto-omaisuus yhteensä</b>	<b>646</b>	546	553
<b>Saamiset ja muut lyhytaikaiset varat</b>			
Myyntisaamiset	557	487	602
Saamiset asiakkailta myyntisopimuksista	217	252	229
Muut lyhytaikaiset rahoitusvarat	90	79	124
Tuloverosaamiset	33	30	28
Muut saamiset	144	113	133
Rahavarat	431	518	274
<b>Saamiset ja muut lyhytaikaiset varat yhteensä</b>	<b>1 471</b>	1 480	1 389
<b>Lyhytaikaiset varat yhteensä</b>	<b>2 118</b>	2 026	1 943
<b>Varat yhteensä</b>	<b>4 144</b>	3 544	3 959

## Konsernitase

### Oma pääoma ja velat

Milj. euroa	30.6.2021	30.6.2020	31.12.2020
<b>Oma pääoma</b>			
Osakepääoma	100	100	100
Sijoitetun vapaan oman pääoman rahasto	426	423	423
Muuntoerot	-27	-31	-40
Suojaus- ja muut rahastot	9	4	21
Kertyneet voittovarot	631	465	633
<b>Emoyhtiön osakkeenomistajille kuuluva oma pääoma yhteensä</b>	<b>1 138</b>	961	1 137
<b>Määräysvallattomien omistajien osuus</b>	<b>6</b>	6	6
<b>Oma pääoma yhteensä</b>	<b>1 144</b>	967	1 142
<b>Velat</b>			
<b>Pitkäaikaiset velat</b>			
Pitkäaikaiset lainat	195	238	417
Pitkäaikaiset vuokrasopimusvelat	37	42	40
Eläkevelvoitteet	182	211	201
Pitkäaikaiset varaukset	35	38	47
Muut pitkäaikaiset velat	7	13	18
Laskennalliset verovelat	65	57	65
<b>Pitkäaikaiset velat yhteensä</b>	<b>521</b>	599	789
<b>Lyhytaikaiset velat</b>			
Lyhytaikaiset lainat	222	58	18
Lyhytaikaiset vuokrasopimusvelat	22	23	22
Ostovelat	320	331	372
Lyhytaikaiset varaukset	180	147	164
Velat asiakkaille myyntisopimuksista	1 202	989	1 002
Muut lyhytaikaiset rahoitusvelat	23	17	29
Tuloverovelat	68	64	65
Muut lyhytaikaiset velat	443	349	357
<b>Lyhytaikaiset velat yhteensä</b>	<b>2 480</b>	1 978	2 029
<b>Velat yhteensä</b>	<b>3 001</b>	2 577	2 817
<b>Oma pääoma ja velat yhteensä</b>	<b>4 144</b>	3 544	3 959



## Konsernin rahavirtälaskelma

Milj. euroa	Q2/2021	Q2/2020	Q1-Q2/ 2021	Q1-Q2/ 2020
<b>Liiketoiminnan rahavirrat</b>				
Tilikauden tulos	64	44	121	74
Oikaisut				
Poistot	30	25	60	52
Rahoitustuotot ja -kulut	1	2	2	3
Tuloverot	20	16	37	26
Muut liiketoimet, joihin ei liity maksutapahtumaa	-2	19	-23	8
Nettokäyttöpääoman muutos	80	57	184	207
Nettokorot ja saadut osingot	1	—	-1	-2
Maksetut tuloverot	-14	-12	-53	-44
<b>Liiketoiminnan rahavirta</b>	<b>180</b>	<b>151</b>	<b>328</b>	<b>324</b>
<b>Investointien rahavirrat</b>				
Käyttöomaisuusinvestoinnit	-23	-27	-47	-44
Käyttöomaisuuden myynnit	—	—	1	—
Liiketoimintojen yhdistäminen, hankituilla rahavaroilla ja lainojen takaisinmaksuilla vähennettynä	1	—	1	—
Investoinnit osakkuusyhtiöihin	10	—	10	—
<b>Investointien rahavirta</b>	<b>-12</b>	<b>-27</b>	<b>-35</b>	<b>-44</b>
<b>Rahoituksen rahavirrat</b>				
Omien osakkeiden hankinta	—	—	-3	-6
Maksetut osingot	-135	-105	-135	-105
Pitkäaikaisten lainojen nostot	—	100	100	150
Pitkäaikaisten lainojen takaisinmaksut	—	—	-119	-101
Vuokrasopimusvelkojen takaisinmaksut	-7	-7	-13	-13
Lyhytaikaisten lainojen muutos	—	10	—	40
Finanssisijoitukset	16	-20	23	-39
<b>Rahoituksen rahavirta</b>	<b>-125</b>	<b>-22</b>	<b>-145</b>	<b>-74</b>
Rahavarojen muutos, lisäys (+) / vähennys (-)	43	102	147	206
Valuuttakurssimuutosten vaikutus	3	-1	10	-3
Rahavarat kauden alussa	385	417	274	316
<b>Rahavarat kauden lopussa</b>	<b>431</b>	<b>518</b>	<b>431</b>	<b>518</b>

## Laskelma konsernin oman pääoman muutoksista

Milj. euroa	Osake- pääoma	Sijoitetun vapaan oman pääoman rahasto	Muuntoerot	Suojaus- ja muut rahastot	Kertyneet voittovarot	Emoyhtiön osakkeen- omistajille kuuluva oma pääoma yhteensä	Määräys- vallattomien omistajien osuus	Oma pääoma yhteensä
<b>1.1.2021</b>	<b>100</b>	<b>423</b>	<b>-40</b>	<b>21</b>	<b>633</b>	<b>1 137</b>	<b>6</b>	<b>1 142</b>
Tilikauden tulos	—	—	—	—	121	121	—	121
Muut laajan tuloksen erät	—	—	13	-13	16	17	—	17
<b>Tilikauden laaja tulos</b>	<b>—</b>	<b>—</b>	<b>13</b>	<b>-13</b>	<b>137</b>	<b>137</b>	<b>1</b>	<b>138</b>
<b>Tapahtumat osakkeenomistajien ja määräysvallattomien omistajien kanssa</b>								
Osingot	—	—	—	—	-135	-135	—	-135
Omien osakkeiden hankinta	—	—	—	—	-3	-3	—	-3
Osakeperusteiset palkkiot, verovaikutus huomioituna	—	3	—	—	-2	—	—	—
<b>30.6.2021</b>	<b>100</b>	<b>426</b>	<b>-27</b>	<b>9</b>	<b>631</b>	<b>1 138</b>	<b>6</b>	<b>1 144</b>
<b>1.1.2020</b>	<b>100</b>	<b>421</b>	<b>-16</b>	<b>1</b>	<b>534</b>	<b>1 040</b>	<b>6</b>	<b>1 046</b>
Tilikauden tulos	—	—	—	—	74	74	—	74
Muut laajan tuloksen erät	—	—	-14	3	-15	-27	—	-27
<b>Tilikauden laaja tulos</b>	<b>—</b>	<b>—</b>	<b>-14</b>	<b>3</b>	<b>59</b>	<b>47</b>	<b>—</b>	<b>47</b>
<b>Tapahtumat osakkeenomistajien ja määräysvallattomien omistajien kanssa</b>								
Osingot	—	—	—	—	-120	-120	—	-120
Omien osakkeiden hankinta	—	—	—	—	-6	-6	—	-6
Osakeperusteiset palkkiot, verovaikutus huomioituna	—	2	—	—	-2	—	—	—
<b>30.6.2020</b>	<b>100</b>	<b>423</b>	<b>-31</b>	<b>4</b>	<b>465</b>	<b>961</b>	<b>6</b>	<b>967</b>

## Laadintaperiaatteet

### Yleistä

Valmet Oyj ("Yhtiö" tai "emoyhtiö") ja sen tytäryhtiöt (yhdessä "Valmet", "Valmet-konserni" tai "konserni") on kansainvälinen teknologian, automaation ja palveluiden toimittaja ja kehittäjä sellu-, paperi- ja energiateollisuudelle.

Valmet Oyj:n kotipaikka on Helsinki ja sen rekisteröity osoite on Keilasatama 5, 02150 Espoo, Suomi. Yhtiön osakkeet on listattu Nasdaq Helsinki Oy:n pörssilistalla.

Tämä osavuositilinpäätös on hyväksytty julkistettavaksi 22. heinäkuuta 2021.

### Laadintaperusteet

Tähän tammi-kesäkuun 2021 lyhennettyyn osavuositilinpäätökseen sisällytetty taloudellinen informaatio on laadittu IAS 34 – Osavuosikatsaukset -standardin sekä Euroopan Unionin hyväksymän IFRS-normiston mukaisesti. Lyhennyksessä osavuositilinpäätöksessä julkaistut taloudelliset tiedot ovat tilintarkastamattomia. Tätä konsernin osavuositilinpäätöstä tulee tarkastella ja lukea yhdessä Valmet-konsernin 31. joulukuuta 2020 päättyneeltä tilikaudelta laaditun tilinpäätöksen kanssa, joka on laadittu IFRS-normistoa noudattaen.

Valmet-konserni on soveltanut IASB:n julkaisemia uusia standardeja ja tulkintoja, joita sovelletaan ensimmäistä kertaa 1. tammikuuta 2021 alkavilla raportointikausilla. Uusilla standardeilla ja tulkinnoilla ei ollut merkittävää vaikutusta Valmet-konsernin tulokseen, taloudelliseen asemaan, tai osavuositilinpäätöksen esittämiseen.

Yllä mainittuja muutoksia lukuun ottamatta, tässä osavuositilinpäätöksessä noudatetut laatimisperiaatteet ovat yhteneväiset 31. joulukuuta 2020 päättyneen tilikauden konsernitilinpäätöksessä noudatettujen laatimisperiaatteiden kanssa.

Lyhennyksessä osavuositilinpäätöksessä tiedot esitetään miljoonina euroina pyöristäen yksittäiset luvut ja loppusummat miljooniksi, mistä johtuen yhteenlasketuissa riveissä ja sarakkeissa saattaa esiintyä pyöristyseroja.

### Keskeiset valuuttakurssit

	Keskikurssit		Kauden lopun kurssit	
	Q1-Q2/2021	Q1-Q2/2020	Q2/2021	Q2/2020
USD (Yhdysvaltain dollari)	1,2060	1,1061	1,1884	1,1198
SEK (Ruotsin kruunu)	10,1312	10,6435	10,1110	10,4948
CNY (Kiinan juan)	7,8010	7,7808	7,6742	7,9219

## Liiketoimintojen yhdistäminen

### PMP Groupin hankinta

Valmetin 11. syyskuuta 2020 tiedottama puolalaisen PMP Groupin hankinta saatettiin päätökseen 1. lokakuuta 2020. PMP Groupin hankintamenolaskenta on lopullinen 30. kesäkuuta 2021. Tammi-kesäkuun 2021 aikana ei tehty olennaisia muutoksia 31. joulukuuta 2020 kirjattuihin alustaviin arvioihin verrattuna.

## Raportointisegmentit ja toiminnan maantieteellinen jakautuminen

Konsernin ylin operatiivinen päätöksentekijä on Valmetin toimitusjohtaja. Valmetin neljä liiketoimintalinjaa ovat vahvasti sidoksissa keskenään toisiaan täydentävien tuotteiden ja palveluiden sekä yhteisten asiakasprojektien kautta. Valmetin toimitusjohtaja tekee merkittävät operatiiviset päätökset konsernin tasolla. Täten Valmetin toiminta ja tulos raportoidaan yhtenä raportoitavana segmenttinä.

Ylin operatiivinen päätöksentekijä seuraa konsernin tuloksellisuutta. Yksi keskeisistä tuloksellisuuden tunnusluvuista on tulos ennen rahoituseriä, veroja ja aineettomien hyödykkeiden poistoja (EBITA). Lisäksi tulosta seurataan käyttäen tunnuslukua vertailukelpoinen EBITA, jossa EBITA:sta on jätetty pois tietyt konsernin eri kausien tulosten välistä vertailukelpoisuutta heikentävät tuotot ja kulut. Valmet julkaisee vaihtoehtoisia tunnuslukuja EBITA ja vertailukelpoinen EBITA osana säänneltyä taloudellista tietoa, jotta taloudellisen tiedon käyttäjien olisi mahdollista tehdä tarkoituksenmukaisempia analyysejä Valmetin toiminnan tuloksellisuudesta. Vertailukelpoisuuteen vaikuttavat erät koostuvat tuotoista ja kuluista, jotka syntyvät Valmetin kapasiteettia muuttavien toimien seurauksena, kuten rakennejärjestelyihin liittyvistä kustannuksista ja liiketoimintojen tai käyttöomaisuuden myyntivoitoista ja -tappioista, varsinaiseen liiketoimintaan kuulumattomista eristä, kuten arvonalentumiskirjauksista, tuotoista ja kuluista, jotka aiheutuvat kolmansille osapuolille maksetuista tai kolmansilta osapuolilta saaduista korvauksista (esimerkiksi veroviranomaisille verotarkastuksien seurauksena maksetuista sakoista sekä oikeudellisten riitojen ratkaisujen seurauksena saaduista ja maksetuista korvauksista), sekä tuotoista ja kuluista, jotka aiheutuvat lainsäädännön muutoksista, ja joilla on vain väliaikainen vaikutus Valmetiin (esimerkiksi tullimaksut, joita viranomaiset ovat määränneet Valmetin tuotteille).

Milj. euroa	Q2/2021	Q2/2020	Q1-Q2/ 2021	Q1-Q2/ 2020
Liikevaihto	<b>943</b>	919	<b>1 801</b>	1 740
Vertailukelpoinen EBITA	<b>95</b>	76	<b>175</b>	128
% liikevaihdosta	<b>10,1 %</b>	8,3 %	<b>9,7 %</b>	7,4 %
Liikevoitto	<b>85</b>	62	<b>161</b>	104
% liikevaihdosta	<b>9,0 %</b>	6,8 %	<b>8,9 %</b>	6,0 %
Aineettomien hyödykkeiden poistot	<b>-13</b>	-8	<b>-25</b>	-16
Aineellisten hyödykkeiden poistot (ilman vuokrattuja hyödykkeitä)	<b>-12</b>	-12	<b>-23</b>	-24
Aineellisten hyödykkeiden poistot, vuokratut hyödykkeet	<b>-6</b>	-6	<b>-12</b>	-12
Bruttoinvestoinnit (ilman liiketoimintojen yhdistämistä ja vuokrattuja hyödykkeitä)	<b>-23</b>	-27	<b>-47</b>	-44
Lisäykset, vuokratut hyödykkeet	<b>-4</b>	-10	<b>-9</b>	-19
Liiketoimintojen yhdistäminen, hankituilla rahavaroilla ja lainojen takaisinmaksuilla vähennettynä	<b>1</b>	—	<b>1</b>	—
Sitoutunut pääoma, kauden lopussa			<b>1 619</b>	1 327
Saadut tilaukset	<b>1 228</b>	826	<b>2 540</b>	2 013
Tilaukset, kauden lopussa			<b>4 019</b>	3 492

## Erittely vertailukelpoisen EBITA:n, EBITA:n ja liikevoiton välisistä eristä

Milj. euroa	Q1-Q2/ 2021	Q1-Q2/ 2020
<b>Vertailukelpoinen EBITA</b>	<b>175</b>	128
Hankinnan ja valmistuksen kuluihin sisältyvät vertailukelpoisuuteen vaikuttavat erät		
Kapasiteetin sopeuttamisesta syntyneet kulut	—	-2
Yrityshankintojen yhteydessä tunnistettujen käyvän arvon korotusten kirjaaminen kuluksi	-1	-1
Muut varsinaiseen liiketoimintaan kuulumattomat erät	1	-1
Myyntin ja hallinnon kuluihin sisältyvät vertailukelpoisuuteen vaikuttavat erät		
Kapasiteetin sopeuttamisesta syntyneet kulut	—	-3
Yrityshankinnoista syntyneet kulut	-1	—
Muut varsinaiseen liiketoimintaan kuulumattomat erät	—	—
Muihin liiketoiminnan tuottoihin ja kuluihin sisältyvät vertailukelpoisuuteen vaikuttavat erät		
Kapasiteetin sopeuttamisesta syntyneet kulut	—	—
Muut varsinaiseen liiketoimintaan kuulumattomat erät <sup>1</sup>	6	—
Vertailukelpoisuuteen vaikuttavat erät osuudessa osakkuusyhtiöiden tuloksista, operatiiviset sijoitukset		
Muut varsinaiseen liiketoimintaan kuulumattomat erät	7	—
<b>EBITA</b>	<b>186</b>	<b>121</b>
Aineettomien hyödykkeiden poistot myynnin ja hallinnon kuluissa		
Liiketoiminnan yhdistämisessä aktivoidut aineettomat hyödykkeet	-10	-10
Muut aineettomat hyödykkeet	-8	-7
Aineettomien hyödykkeiden poistot osuudessa osakkuusyhtiöiden tuloksista, operatiiviset sijoitukset		
Muut aineettomat hyödykkeet	-7	—
<b>Liikevoitto</b>	<b>161</b>	104

<sup>1</sup> Sisältää kiinteistöjärjestelyihin liittyviä tuottoja.

## Koko konsernia koskevat tiedot

Valmet-konsernilla on toimintaa maailmanlaajuisesti yli 35 maassa. Liikevaihdolla mitattuna kolme suurinta maata tammi-kesäkuussa 2021 olivat Kiina, Yhdysvallat ja Suomi, joiden yhteenlaskettu osuus kokonaisliikevaihdosta oli 45 prosenttia. Tammi-kesäkuussa 2020 kolme suurinta maata olivat Yhdysvallat, Brasilia ja Kiina, joiden yhteenlaskettu osuus kokonaisliikevaihdosta oli 35 prosenttia. Liikevaihto Suomeen (kotipaikka) oli 167 miljoonaa euroa tammi-kesäkuussa 2021 (144 milj. euroa).

## Liikevaihto markkina-alueittain:

Q1-Q2/2021: 1 801 milj. euroa

Q1-Q2/2020: 1 740 milj. euroa



- Pohjois-Amerikka, 391 milj. euroa
- Etelä-Amerikka, 190 milj. euroa
- EMEA, 701 milj. euroa
- Kiina, 347 milj. euroa
- Aasian ja Tyynenmeren alue, 172 milj. euroa



- Pohjois-Amerikka, 340 milj. euroa
- Etelä-Amerikka, 295 milj. euroa
- EMEA, 717 milj. euroa
- Kiina, 175 milj. euroa
- Aasian ja Tyynenmeren alue, 213 milj. euroa

## Bruttoinvestointien (ilman liiketoimintojen yhdistämistä ja vuokrattuja hyödykkeitä) maantieteellinen jakaantuminen:

Milj. euroa	Pohjois-Amerikka	Etelä-Amerikka	EMEA	Kiina	Aasian ja Tyynenmeren alue	Yhteensä
<b>Q1-Q2/2021</b>	<b>1</b>	<b>1</b>	<b>40</b>	<b>4</b>	<b>1</b>	<b>47</b>
Q1-Q2/2020	3	1	35	5	1	44

## Myyntituotot

Johdolle raportoidaan ja johto seuraa Valmetin myyntituottoja sekä liiketoimintalinjoittain että maantieteellisen alueen mukaan. Paperit, ja Sellu ja energia -liiketoimintalinjojen liikevaihto koostuu suurista pitkäaikaisista projekteista, joiden myyntituotot kirjataan ajan kuluessa kertyneisiin kustannuksiin perustuvan menetelmän mukaisesti. Palvelut-liiketoimintalinjan liikevaihto koostuu suuresta määrästä lyhytaikaisia sopimuksia, joiden arvo on suhteellisen pieni ja joiden myyntituotot kirjataan pääasiassa yhtenä ajanhetkenä. Automaatio-liiketoimintalinjan liikevaihto koostuu sekä pitkäaikaisista sopimuksista, että lyhytaikaisista palvelusopimuksista. Pitkäaikaisten sopimusten luonne, ja siten myös myyntituottojen kirjaaminen vastaa projektiliiketoiminnan sopimuksia, sopimusten arvojen ollessa kuitenkin pienempiä. Lyhytaikaisten palvelusopimuksien myyntituotot kirjataan yhtenä ajanhetkenä. Kunkin maantieteellisen alueen liikevaihto raportointikaudella riippuu käynnissä olevien projektien määrästä ja koosta.

## Liikevaihto liiketoimintalinjoittain:

Milj. euroa	Q2/2021	Q2/2020	Q1-Q2/2021	Q1-Q2/2020
Palvelut	<b>338</b>	322	<b>628</b>	617
Automaatio	<b>81</b>	77	<b>131</b>	146
Sellu ja energia	<b>238</b>	265	<b>469</b>	506
Paperit	<b>285</b>	255	<b>574</b>	472
<b>Yhteensä</b>	<b>943</b>	919	<b>1 801</b>	1 740

## Myyntituottojen kirjaamisen ajoitus:

Milj. euroa	Q2/2021	Q2/2020	Q1-Q2/ 2021	Q1-Q2/ 2020
Suoritevelvoitteet, jotka tuloutettu yhtenä ajanhetkenä	397	376	730	721
Suoritevelvoitteet, jotka tuloutettu ajan kuluessa	546	543	1 070	1 019
<b>Yhteensä</b>	<b>943</b>	919	<b>1 801</b>	1 740

Vähentääkseen luottoriskiä ja kattaakseen etukäteen syntyviä sopimuskustannuksia Valmet vaatii säännöllisesti asiakkailtaan ennakkomaksuja. Raportointikauden aikana Valmet ei ollut sitoutunut merkittäviin sopimuksiin, joissa aika, joka kuluu luvattun tavarain tai palvelun luovuttamisesta asiakkaalle siihen, kun asiakas maksaa kyseisestä tavarasta tai palvelusta, on vähintään vuosi. Vastaavia järjestelyitä ei ollut keskeneräisille projekteille myöskään aiemmilta raportointikausilta.

Asiakkaan luottokelpoisuus tarkistetaan ennen sopimukseen sitoutumista. Kuitenkin, mikäli riski ostajan maksukyvyttömyydestä ilmenee tuloutuksen jo tapahduttua, todennäköisyys vastikkeen saamiseen arvioidaan uudelleen. Myyntituottojen kirjaamista ei jatketa, jos vastikkeen saaminen arvioidaan epätodennäköiseksi. Avoimien myyntisaamisten sekä asiakassopimuksista johtuvien saamisten osalta kirjataan arvonalentuminen tarpeen mukaan.

Valmet saa asiakkailtaan maksuja sopimuksissa sovittuihin laskutussuunnitelmiin perustuen. Muutokset myyntisopimukseen liittyvissä taseeseen merkityissä saamisissa ja veloissa johtuvat Valmetin sopimukseen perustuvasta suorituksesta. Saamiset asiakkailta myyntisopimuksista liittyvät ensisijaisesti Valmetin oikeuteen vastikkeeseen työstä, joka on tehty, mutta jota ei ole laskutettu raportointipäivänä. Nämä omaisuuserät siirretään myyntisaamisiin, kun oikeus vastikkeeseen muuttuu ehdottomaksi. Tämä tapahtuu tyypillisesti silloin, kun Valmetilla on sopimuksellinen oikeus laskuttaa asiakasta. Velat asiakkaille myyntisopimuksista liittyvät pääasiassa asiakkailta saatuihin ennakkomaksuihin pitkäaikaisista projekteista, joiden myyntituotot kirjataan ajan kuluessa. Nämä määrät kirjataan myyntituotoksi silloin, kun Valmet täyttää sopimuksesta johtuvat veloitteet.

Seuraavat taulukot sisältävät myyntisopimuksista johtuvien taseeseen merkittyjen saamisten ja velkojen muutokset kauden aikana. Kauden aikana tuloutettu liikevaihto sisältää myyntituottoja myös aiemmillä kausilla täytettyihin suoritevelvoitteisiin liittyen, määrän ollessa kuitenkin epäolennainen.

## Saamiset asiakkailta myyntisopimuksista:

Milj. euroa	Q1-Q2/ 2021	Q1-Q2/ 2020	2020
Tasearvo kauden alussa	229	263	263
Kurssierot	2	-2	1
Hankittu liiketoimintojen yhdistämisessä	—	—	—
Kirjattu myyntituotoksi kauden aikana	322	315	628
Siirrot myyntisaamisiin	-335	-323	-664
<b>Tasearvo kauden lopussa</b>	<b>218</b>	252	229

## Velat asiakkaille myyntisopimuksista:

Milj. euroa	Q1-Q2/ 2021	Q1-Q2/ 2020	2020
Tasearvo kauden alussa	1 002	913	913
Kurssierot	20	-25	-30
Hankittu liiketoimintojen yhdistämisessä	—	—	39
Kirjattu myyntituotoksi kauden aikana	-1 084	-917	-2 008
Laskutetut ja/tai saadut maksut	1 264	1 018	2 088
<b>Tasearvo kauden lopussa</b>	<b>1 202</b>	<b>989</b>	<b>1 002</b>

Milj. euroa	30.6.2021	30.6.2020	31.12.2020
<b>Velat asiakkaille myyntisopimuksista, joiden myyntituotot kirjataan</b>			
Yhtenä ajanhetkenä	345	269	308
Ajan kuluessa	856	720	694
<b>Tasearvo kauden lopussa</b>	<b>1 202</b>	<b>989</b>	<b>1 002</b>

Valmet tarjoaa asiakkailleen sopimuksellisia tuotetakuita, joilla se yleensä antaa toimintatakuun toimitetuille tuotteille takuukauden aikana. Valmet ei tarjoa palvelutyypisiä takuita.

Valmetilla ei 30. kesäkuuta 2021 ollut asiakassopimusten saamiseen tai täyttämiseen liittyviä kustannuksia, jotka olisi aktivoitu IFRS 15 -standardin alla.

Transaktiohintaa, joka on kohdistettu jäljellä oleville suoritevelvoitteille 30. kesäkuuta 2021, oli 4 019 miljoonaa euroa (3 492 milj. euroa).



## Nettokäyttöpääoma

Projektiliiketoiminnassa asiakkailta saaduista ennakkomaksuista johtuen Valmetin nettokäyttöpääoma on tyypillisesti negatiivinen. Muut kuin operatiiviset erät, kuten verot, korolliset varat ja velat ja muut konsernin rahoitukseen liittyvät erät, eivät sisälly nettokäyttöpääoman laskentaan.

Milj. euroa	30.6.2021	30.6.2020	31.12.2020	Q1-Q2/ 2021 vaikutus
<b>Nettokäyttöpääomaan sisältyvät varat</b>				
Pitkäaikaiset myyntisaamiset	1	1	1	—
Muut pitkäaikaiset varat	15	14	14	-1
Vaihto-omaisuus	646	546	553	-93
Myyntisaamiset	557	487	602	46
Saamiset asiakkailta myyntisopimuksista	217	252	229	11
Johdannaiset (varat)	46	23	68	22
Muut saamiset	144	113	133	-11
<b>Nettokäyttöpääomaan sisältyvät velat</b>				
Eläkevelvoitteet	-182	-211	-201	-19
Varaukset	-215	-185	-211	4
Muut pitkäaikaiset korottomat velat	-3	-3	-3	—
Ostovelat	-320	-331	-372	-52
Velat asiakkaille myyntisopimuksista	-1 202	-989	-1 002	200
Johdannaiset (velat)	-27	-27	-44	-17
Muut lyhytaikaiset velat	-441	-349	-355	86
<b>Nettokäyttöpääoma yhteensä</b>	<b>-764</b>	<b>-658</b>	<b>-588</b>	<b>176</b>
Valuuttakurssimuutosten vaikutus				-9
Etuuspohjaisten järjestelyiden vakuutusmatemaattiset erät				21
Vaihto-omaisuuden arvonalentumis- ja luottotappiovarausten muutos				-3
<b>Nettokäyttöpääoman muutos konsernin rahavirtalaskelmassa</b>				<b>184</b>

## Aineettomat ja aineelliset hyödykkeet

### Aineettomat hyödykkeet

Milj. euroa	Q1-Q2/2021	Q1-Q2/2020	2020
Tasearvo kauden alussa	983	941	941
Kurssierot	6	—	-15
Investoinnit	15	15	29
Hankittu liiketoimintojen yhdistämisessä	—	—	61
Poistot	-18	-16	-33
Arvon alentumistappiot	—	—	-1
Muut muutokset	—	—	1
<b>Tasearvo kauden lopussa</b>	<b>986</b>	<b>938</b>	<b>983</b>

### Aineelliset hyödykkeet (ilman vuokrattuja hyödykkeitä)

Milj. euroa	Q1-Q2/2021	Q1-Q2/2020	2020
Tasearvo kauden alussa	375	365	365
Kurssierot	5	-6	-9
Investoinnit	32	29	60
Hankittu liiketoimintojen yhdistämisessä	-1	—	8
Poistot	-23	-24	-47
Muut muutokset	—	—	-1
<b>Tasearvo kauden lopussa</b>	<b>388</b>	<b>364</b>	<b>375</b>

## Vuokrasopimukset

### Vuokratut hyödykkeet

Milj. euroa	Q1-Q2/2021	Q1-Q2/2020	2020
Tasearvo kauden alussa	66	65	65
Kurssierot	1	-1	-2
Lisäykset	10	19	27
Hankittu liiketoimintojen yhdistämisessä	—	—	2
Poistot	-12	-12	-24
Muut muutokset	-1	-3	-3
<b>Tasearvo kauden lopussa</b>	<b>63</b>	<b>68</b>	<b>66</b>

## Investoinnit osakkuusyhtiöihin

Valmet hankki 29,5 prosenttia Neles Oyj:n osakkeista ja äänistä heinä–syyskuun 2020 aikana. Tämän jälkeen ei ole tapahtunut muutoksia Valmetin osakeomistuksessa.

Valmetin ja Neleksen tilikaudet ovat yhteneväiset, mutta koska Neles raportoi osavuositilinsänsä samaan aikaan tai lähes samanaikaisesti kuin Valmet, Valmetin osuus Neleksen tuloksesta kirjataan yhden vuosineljänneksen viiveellä. Valmetin tammi–kesäkuun 2021 osavuositilinpäätös sisältää Valmetin osuuden Neleksen neljännen vuosineljänneksen 2020 ja ensimmäisen vuosineljänneksen 2021 tuloksesta, joka on yhteensä 7 miljoonaa euroa.

Valmetilla ei ollut Neleksen tai muiden osakkuusyhtiöidensä kanssa olennaisia liiketoimia ajalta tammi–kesäkuu 2021, eikä olennaisia saamisia tai velkoja 30. kesäkuuta 2021.

Alla esitetään yhteenveto Neles Oyj:n taloudellisesta informaatiosta.

Milj. euroa	Neles <sup>1</sup>
<b>Tase</b>	
Pitkäaikaiset varat	220
Lyhytaikaiset varat	455
Pitkäaikaiset velat	217
Lyhytaikaiset velat	208
Nettovarallisuus	250
Valmetin osuus nettovarallisuudesta	74
<b>Tuloslaskelma</b>	
Liikevaihto	284
Tilikauden tulos	24
Tilikauden laaja tulos	30

## Täsmäytys kirjänpitoarvoihin Valmet-konsernissa:

Milj. euroa	Q1-Q2/2021 <sup>1</sup>
Nettovarallisuus kauden alussa	253
Tilikauden tulos	24
Muut laajan tuloksen erät	6
Maksetut osingot	-33
Nettovarallisuus kauden lopussa	250
Valmetin osuus nettovarallisuudesta	74
Laskennallinen liikearvo ja käyvän arvon oikaisut	371
<b>Tasearvo kauden lopussa</b>	<b>445</b>
<b>Listattujen osakkeiden markkina-arvo kauden lopussa</b>	<b>540</b>

<sup>1</sup> Tase 31.3.2021 ja tuloslaskelma ajalta Q4/2020-Q1/2021.

## Muutokset Nelekseen tehdyssä sijoituksessa:

Milj. euroa	Q1-Q2/2021
<b>Hankintameno</b>	
Hankintameno kauden alussa	456
Lisäykset	–
Hankintameno kauden lopussa	456
<b>Oman pääoman oikaisut</b>	
Oman pääoman oikaisut kauden alussa	-2
Tilikauden tulos	7
Muut laajan tuloksen erät	2
Saadut osingot	-10
Käyvän arvon oikaisujen poistot	-8
Muut muutokset	-1
Oman pääoman oikaisut kauden lopussa	-11
<b>Tasearvo kauden lopussa</b>	<b>445</b>

Valmetin muihin osakkuusyhtiöihin tekemissä sijoituksissa ei ollut olennaisia muutoksia tammi-kesäkuussa 2021.

## Rahoitusinstrumentit

### Johdannaiset

30.6.2021	Nimellisarvo	Käypä arvo, varat	Käypä arvo, velat	Käypä arvo, netto
Valuuttatermiinisopimukset <sup>1</sup>	2 860	45	-25	20
Koronvaihtosopimukset <sup>1</sup>	75	–	-2	-2
Sähkötermiinisopimukset <sup>2</sup>	187	1	–	1
Nikkelijohdannaiset <sup>3</sup>	54	–	–	–

30.6.2020	Nimellisarvo	Käypä arvo, varat	Käypä arvo, velat	Käypä arvo, netto
Valuuttatermiinisopimukset <sup>1</sup>	2 882	24	-24	–
Koronvaihtosopimukset <sup>1</sup>	45	–	-3	-3
Sähkötermiinisopimukset <sup>2</sup>	134	–	-1	-1
Nikkelijohdannaiset <sup>3</sup>	24	–	–	–

<sup>1</sup> Nimellisarvo ja käyvät arvot miljoonissa euroissa.

<sup>2</sup> Nimellisarvo GWh ja käyvät arvot miljoonissa euroissa.

<sup>3</sup> Nimellisarvo tonneissa ja käyvät arvot miljoonissa euroissa.

Nimellisarvot kuvaavat johdannaisten käytön yleisyyttä, mutta ne eivät anna indikaatiota alla olevan riskin suuruudesta.

Rahoitusvarat ja -velat jaettuna arvostusryhmittäin:

Milj. euroa	Jakso- tettu hankinta meno	Käypään arvoon muiden laajan tuloksen erien kautta	Käypään arvoon tulosvaikut- teisesti	Johdannaiset, joihin sovelletaan suojaus- laskentaa	Tasearvo	Käypä arvo
<b>30.6.2021</b>						
<b>Pitkäaikaiset rahoitusvarat</b>						
Osakesijoitukset	—	1	2	—	3	3
Lainasaamiset	1	—	—	—	1	1
Johdannaiset	—	—	—	10	11	11
<b>Yhteensä</b>	<b>1</b>	<b>1</b>	<b>3</b>	<b>10</b>	<b>15</b>	<b>15</b>
<b>Lyhytaikaiset rahoitusvarat</b>						
Korolliset rahoitusvarat	—	54	—	—	54	54
Korottomat rahoitusvarat	9	—	—	—	10	10
Myyntisaamiset	557	—	—	—	557	557
Johdannaiset	—	—	7	28	36	36
Rahavarat	431	—	—	—	431	431
<b>Yhteensä</b>	<b>997</b>	<b>54</b>	<b>7</b>	<b>28</b>	<b>1 086</b>	<b>1 086</b>

Milj. euroa	Jaksotettu hankintameno	Käypään arvoon tulosvaikut- teisesti	Johdannaiset, joihin sovelletaan suojaus- laskentaa	Tasearvo	Käypä arvo
<b>30.6.2021</b>					
<b>Pitkäaikaiset rahoitusvelat</b>					
Lainat rahoituslaitoksilta	195	—	—	195	197
Vuokrasopimusvelat	37	—	—	37	37
Johdannaiset	—	—	4	4	4
<b>Yhteensä</b>	<b>232</b>	<b>—</b>	<b>4</b>	<b>236</b>	<b>238</b>
<b>Lyhytaikaiset rahoitusvelat</b>					
Lainat rahoituslaitoksilta	222	—	—	222	222
Vuokrasopimusvelat	22	—	—	22	22
Ostovelat	320	—	—	320	320
Johdannaiset	—	4	19	23	23
<b>Yhteensä</b>	<b>564</b>	<b>4</b>	<b>19</b>	<b>587</b>	<b>587</b>

Milj. euroa	Jakso- tettu hankinta meno	Käypään arvoon laajan tuloksen erien kautta	Käypään arvoon tulosvaikut- teisesti	Johdannaiset, joihin sovelletaan suojaus- laskentaa	Tasearvo	Käypä arvo
<b>30.6.2020</b>						
<b>Pitkäaikaiset rahoitusvarat</b>						
Osakesijoitukset	—	1	2	—	3	3
Lainasaamiset	1	—	—	—	1	1
Johdannaiset	—	—	—	9	9	9
<b>Yhteensä</b>	<b>1</b>	<b>1</b>	<b>3</b>	<b>9</b>	<b>14</b>	<b>14</b>
<b>Lyhytaikaiset rahoitusvarat</b>						
Korolliset rahoitusvarat	—	65	—	—	65	65
Korottomat rahoitusvarat	12	—	—	—	12	12
Myyntisaamiset	487	—	—	—	487	487
Johdannaiset	—	—	3	11	14	14
Rahavarat	518	—	—	—	518	518
<b>Yhteensä</b>	<b>1 017</b>	<b>65</b>	<b>3</b>	<b>11</b>	<b>1 097</b>	<b>1 097</b>

Milj. euroa	Jaksotettu hankintameno	Käypään arvoon tulosvaikut- teisesti	Johdannaiset, joihin sovelletaan suojaus- laskentaa	Tasearvo	Käypä arvo
<b>30.6.2020</b>					
<b>Pitkäaikaiset rahoitusvelat</b>					
Lainat rahoituslaitoksilta	—	238	—	—	238
Vuokrasopimusvelat	—	42	—	—	42
Johdannaiset	—	—	—	10	10
<b>Yhteensä</b>	<b>—</b>	<b>280</b>	<b>—</b>	<b>10</b>	<b>290</b>
<b>Lyhytaikaiset rahoitusvelat</b>					
Lainat rahoituslaitoksilta	—	18	—	—	18
Vuokrasopimusvelat	—	23	—	—	23
Ostovelat	—	331	—	—	331
Johdannaiset	—	—	6	11	17
<b>Yhteensä</b>	<b>—</b>	<b>371</b>	<b>6</b>	<b>11</b>	<b>389</b>

Käypään arvoon konsernin taseeseen merkittyjen rahoitusvarojen ja -velkojen hierarkiatasot ja sovellettavat arvostusmenetelmät on kuvattu alla.

### Taso 1

Toimivilta markkinoilta saatavissa olevat oikaisemattomat hintanoteeraukset. Valmetin tason 1 rahoitusinstrumentit ovat osakkeita, jotka kirjataan käypään arvoon muiden laajan tuloksen erien kautta.

### Taso 2

Tason 2 rahoitusinstrumenttien käypä arvo määritetään arvostusmenetelmien avulla. Näissä menetelmissä käytetään syöttötietona havainnoitavissa olevia markkinahintoja, jotka ovat helposti ja säännöllisesti saatavissa. Valmetin tason 2 rahoitusinstrumentteihin kuuluvat over-the-counter (OTC)-johdannaiset, jotka on luokiteltu käypään arvoon tulosvaikutteisesti

kirjattaviksi tai johdannaiset, joihin sovelletaan suojauslaskentaa sekä kaikki muut rahoitusvarat ja -velat paitsi osakesijoitukset.

### Taso 3

Rahoitusinstrumentti luokitellaan tasolle 3, jos sen käyvän arvon määrittäminen ei voi perustua havainnoitavissa olevaan markkinatietoon. Valmetin tason 3 rahoitusinstrumentit ovat osakkeita, jotka kirjataan käypään arvoon tulosvaikutteisesti.

### Väraukset

Milj. euroa	Q1-Q2/2021	Q1-Q2/2020	2020
Tasearvo kauden alussa	211	173	173
Kurssierot	1	-2	-3
Lisäykset	70	53	136
Hankittu liiketoimintojen yhdistämisessä	—	—	1
Varausten käyttö	-36	-26	-63
Käyttämättöminä puretut	-32	-12	-32
<b>Tasearvo kauden lopussa</b>	<b>215</b>	<b>185</b>	<b>211</b>
Pitkäaikaiset	35	38	47
Lyhytaikaiset	180	147	164

### Vastuusitoumukset

Milj. euroa	30.6.2021	30.6.2020	31.12.2020
Takaukset Valmet-konsernin puolesta	1 347	1 005	1 032

Valmet-konsernin merkittävimmät vastuusitoumukset liittyvät Valmet Oyj:n, sen tytäryhtiöiden ja rahoituslaitosten Valmet-konsernin puolesta asiakkaille ja toimittajille normaalin liiketoiminnan puitteissa vakuudeksi antamiin takauksiin, jotka on esitetty yllä olevassa taulukossa.

## Raportointikauden päättymisen jälkeiset tapahtumat

Valmet on 1. heinäkuuta 2021 saanut päätökseen EWK Umwelttechnik GmbH:n ja ECP Group Oy:n hankinnan. EWK Umwelttechnik on saksalainen yritys, joka valmistaa ja toimittaa ilmanpäästöjen valvontajärjestelmiä ja asennuksen jälkeisiä palveluita. ECP Group on voimalaitoksiin sekä sellu- ja paperiteollisuuden keskittynyt sähkösuodattimien (ESP) valmistaja ja ylläpitäjä Suomessa.

EWK Umwelttechnikin liikevaihto oli vuonna 2020 noin 22 miljoonaa euroa. Yritys työllistää noin 50 työntekijää pääosin Kaiserslauternissa Saksassa. ECP Groupin liikevaihto vuonna 2020 oli noin 6 miljoonaa euroa. Vuonna 2002 perustetun yrityksen pääkonttori on Vantaalla, ja sen palveluksessa on noin 20 työntekijää.

EWK Umwelttechnik ja ECP Group sisällytetään Valmetin taloudelliseen raportointiin 1. heinäkuuta 2021 alkaen. Hankinnoilla ei ole erikseen tai yhdessä merkittävää vaikutusta Valmetin tulokseen, taloudelliseen asemaan tai taloudelliseen raportointiin.

Valmet tiedotti 2. heinäkuuta 2021, että Valmet Oyj:n ja Neles Oyj:n hallitukset ovat allekirjoittaneet yhdistymissopimuksen ja sulautumissuunnitelman yhtiöiden yhdistämiseksi sulautumisella. Yhdistyminen edellyttää muun muassa yhdistymisen hyväksymistä kahden kolmasosan äänten ja osakkeiden enemmistöllä Valmetin ja Nelesin ylimääräisissä yhtiökokouksissa sekä kilpailuviranomaisten ja muiden sääntelyviranomaisten hyväksyntää. Täytäntöönpanon odotetaan tapahtuvan arviolta 1. tammikuuta 2022, mikäli kaikki täytäntöönpanolle asetetut ehdot täyttyvät.



## Tunnusluvut

	Q1-Q2/2021	Q1-Q2/2020
Laimentamaton osakekohtainen tulos, euroa	<b>0,81</b>	0,49
Laimennusvaikutuksella oikaistu osakekohtainen tulos, euroa	<b>0,81</b>	0,49
Oma pääoma / osake kauden lopussa, euroa	<b>7,61</b>	6,43
Oman pääoman tuotto (ROE), % (annualisoitu)	<b>21 %</b>	15 %
Sitoutuneen pääoman tuotto (ROCE) ennen veroja, % (annualisoitu)	<b>20 %</b>	16 %
Omavaraisuusaste kauden lopussa, %	<b>39 %</b>	38 %
Nettovelkaantuneisuusaste kauden lopussa, %	<b>-1 %</b>	-23 %
Liiketoiminnan rahavirta, milj. euroa	<b>328</b>	324
Rahavirta investointien jälkeen, milj. euroa	<b>293</b>	280
Bruttoinvestoinnit (ilman liiketoimintojen yhdistämistä ja vuokrattuja hyödykkeitä), milj. euroa	<b>-47</b>	-44
Lisäykset, vuokratut hyödykkeet, milj. euroa	<b>-9</b>	-19
Liiketoimintojen yhdistäminen, hankituilla rahavaroilla ja lainojen takaisinmaksuilla vähennettynä, milj. euroa	<b>1</b>	—
Sijoitukset osakkuusyhtiöihin	<b>—</b>	—
Poistot (aineelliset ja aineettomat), milj. euroa	<b>-60</b>	-52
Aineettomien hyödykkeiden poistot	<b>-25</b>	-16
Aineellisten hyödykkeiden poistot, käyttöomaisuus (ilman vuokrattuja hyödykkeitä)	<b>-23</b>	-24
Aineellisten hyödykkeiden poistot, vuokratut hyödykkeet	<b>-12</b>	-12
Ulkona olevien osakkeiden lukumäärä kauden lopussa	<b>149 473 261</b>	149 494 345
Ulkona olevien osakkeiden keskimääräinen lukumäärä	<b>149 462 766</b>	149 504 385
Osakkeiden keskimääräinen lukumäärä laimennusvaikutus huomioituna	<b>149 462 766</b>	149 504 385
Korollinen velka kauden lopussa, milj. euroa	<b>475</b>	361
Korollinen nettovelka kauden lopussa, milj. euroa	<b>-9</b>	-223

## Tunnuslukujen laskentakaavat

IFRS-tunnuslukujen lisäksi Valmet julkaisee tiettyjä muita yleisesti käytettyjä tuloksellisuuden mittareita, jotka ovat johdettavissa tuloslaskelmassa ja taseessa sekä näiden liitetiedoissa esitetyistä luvuista. Näiden vaihtoehtoisten tunnuslukujen laskentakaavat on esitetty alla olevassa taulukossa.

### **EBITA:**

Liikevoitto + aineettomien hyödykkeiden poistot

### **Vertailukelpoinen EBITA<sup>1</sup>:**

Liikevoitto + aineettomien hyödykkeiden poistot +/- vertailukelpoisuuteen vaikuttavat erät

### **Osakekohtainen tulos, laimentamaton:**

Emoyhtiön omistajille kuuluva tilikauden tulos  

---

Ulkona olevien osakkeiden lukumäärä (keskimäärin kauden aikana)

### **Osakekohtainen tulos, laimennettu:**

Emoyhtiön omistajille kuuluva tilikauden tulos  

---

Keskimääräinen osakemäärä kauden aikana laimennusvaikutus huomioituna

### **Oma pääoma per osake:**

Emoyhtiön osakkeenomistajille kuuluva oma pääoma  

---

Ulkona olevien osakkeiden määrä kauden lopussa

### **Oman pääoman tuotto (ROE), % (annualisoitu):**

Tilikauden tulos  

---

Oma pääoma yhteensä (keskimäärin kauden aikana) x 100

### **Sitoutuneen pääoman tuotto (ROCE) ennen veroja, % (annualisoitu):**

Tulos ennen veroja + korko- ja muut rahoituskulut  

---

Taseen loppusumma - korottomat velat (keskimäärin kauden aikana) x 100

### **Vertailukelpoinen sitoutuneen pääoman tuotto (ROCE) ennen veroja, %<sup>1</sup> (annualisoitu):**

Tulos ennen veroja + korko- ja muut rahoituskulut +/- vertailukelpoisuuteen vaikuttavat erät  

---

Taseen loppusumma - korottomat velat (keskimäärin kauden aikana) x 100

### **Omavaraisuusaste, %:**

Oma pääoma yhteensä  

---

Taseen loppusumma - velat asiakkaille myyntisopimuksista x 100

### **Nettovelkaantuneisuusaste, %:**

Korollinen nettovelka  

---

Oma pääoma yhteensä x 100

### **Korollinen nettovelka:**

Pitkäaikaiset korolliset velat + lyhytaikaiset korolliset velat - rahavarat - muut korolliset varat

<sup>1</sup> Vaihtoehtoinen tunnusluku laskettu myös liukuvalla 12 kuukaudella.

## Vuosineljännestitiedot

Milj. euroa	Q2/2021	Q1/2021	Q4/2020	Q3/2020	Q2/2020
Liikevaihto	<b>943</b>	858	1 167	832	919
Vertailukelpoinen EBITA	<b>95</b>	80	146	91	76
% liikevaihdosta	<b>10,1 %</b>	9,4 %	12,5 %	10,9 %	8,3 %
Liikevoitto	<b>85</b>	76	135	79	62
% liikevaihdosta	<b>9,0 %</b>	8,9 %	11,6 %	9,5 %	6,8 %
Tulos ennen veroja	<b>83</b>	75	133	75	60
% liikevaihdosta	<b>8,8 %</b>	8,7 %	11,4 %	9,0 %	6,5 %
Tilikauden tulos	<b>64</b>	57	100	57	44
% liikevaihdosta	<b>6,8 %</b>	6,7 %	8,6 %	6,9 %	4,8 %
Laimentamaton osakekohtainen tulos, euroa	<b>0,43</b>	0,38	0,67	0,38	0,29
Laimennusvaikutuksella oikaistu osakekohtainen tulos, euroa	<b>0,43</b>	0,38	0,67	0,38	0,29
Aineettomien hyödykkeiden poistot	<b>-13</b>	-13	-11	-8	-8
Aineellisten hyödykkeiden poistot, käyttöomaisuus (ilman vuokrattuja hyödykkeitä)	<b>-12</b>	-12	-12	-12	-12
Aineellisten hyödykkeiden poistot, vuokratut hyödykkeet	<b>-6</b>	-6	-6	-6	-6
Tutkimus- ja tuotekehityskulut, netto	<b>-21</b>	-19	-22	-15	-20
% liikevaihdosta	<b>-2,2 %</b>	-2,2 %	-1,9 %	-1,9 %	-2,2 %
Vertailukelpoisuuteen vaikuttavat erät:					
hankinnan ja valmistuksen kuluissa	—	—	-4	—	-3
myynnin ja hallinnon yleiskustannuksissa	<b>-1</b>	—	—	-3	-3
muissa tuotoissa ja kuluissa, netto	—	5	2	—	—
osuudessa osakkuusyhtiöiden tuloksista, operatiiviset sijoitukset	<b>4</b>	3	3	—	—
Vertailukelpoisuuteen vaikuttavat erät yhteensä	<b>2</b>	8	—	-3	-6
Bruttoinvestoinnit (ilman liiketoimintojen yhdistämistä ja vuokrattuja hyödykkeitä)	<b>-23</b>	-24	-24	-21	-27
Lisäykset, vuokratut hyödykkeet	<b>-4</b>	-6	-3	-4	-10
Liiketoimintojen yhdistäminen, hankituilla rahavaroilla ja lainojen takaisinmaksuilla vähennettynä	<b>1</b>	—	-48	—	—
Sijoitukset osakkuusyhtiöihin	—	—	-3	-453	—
Sitoutunut pääoma, kauden lopussa	<b>1 619</b>	1 557	1 639	1 541	1 327
Saadut tilaukset	<b>1 228</b>	1 312	940	700	826
Tilaukanta, kauden lopussa	<b>4 019</b>	3 709	3 257	3 311	3 492

# Valmetin taloudellinen tiedottaminen vuonna 2021

26. lokakuuta 2021 - Osavuosikatsaus, tammi-syyskuu 2021



Valmet Oyj  
Keilasatama 5 / PL 11  
02150 ESPOO  
[www.valmet.com/sijoittajat](http://www.valmet.com/sijoittajat)  
[ir@valmet.com](mailto:ir@valmet.com)