

Osavuositarkastus

1. tammikuuta - 30. syyskuuta 2020



Valmetin osavuosisikatsaus

1. tammikuuta – 30. syyskuuta 2020

Saadut tilaukset laskivat 700 miljoonaan euroon ja vertailukelpoinen EBITA kasvoi 91 miljoonaan euroon kolmannella neljänneksellä

Sulkeissa esitetyt luvut viittaavat vertailukauteen eli samaan ajanjaksoon edellisenä vuonna, ellei muuta mainita.

Heinä–syyskuu 2020: Saadut tilaukset laskivat ja vertailukelpoinen EBITA kasvoi

- Saadut tilaukset laskivat 34 prosenttia 700 miljoonaan euroon (1 058 milj. euroa).
 - Saadut tilaukset kasvoivat Paperit-liiketoimintalinjalla ja laskivat Sellu ja energia-, Automaatio- ja Palvelut-liiketoimintalinjoilla.
 - Saadut tilaukset kasvoivat Kiinassa ja laskivat Etelä-Amerikassa, Pohjois-Amerikassa, Aasian ja Tyynenmeren alueella sekä EMEA-alueella (Eurooppa, Lähi-itä ja Afrikka).
- Liikevaihto pysyi edellisvuoden tasolla ja oli 832 miljoonaa euroa (857 milj. euroa).
 - Liikevaihto kasvoi Paperit-liiketoimintalinjalla, pysyi edellisvuoden tasolla Automaatio-liiketoimintalinjalla ja laski Sellu ja energia- ja Palvelut-liiketoimintalinjoilla.
- Vertailukelpoinen tulos ennen rahoituseriä, veroja ja aineettomien hyödykkeiden poistoja (vertailukelpoinen EBITA) oli 91 miljoonaa euroa (81 milj. euroa), ja vastaava vertailukelpoinen EBITA-marginaali oli 10,9 prosenttia (9,5 %).
 - Vertailukelpoinen EBITA kasvoi matalampien myynnin ja hallinnon yleiskustannusten seurauksena.
- Osakekohtainen tulos oli 0,38 euroa (0,34 euroa).
- Vertailukelpoisuuteen vaikuttavat erät olivat -3 miljoonaa euroa (1 milj. euroa).
- Liiketoiminnan rahavirta oli 94 miljoonaa euroa (126 milj. euroa).

Tammi–syyskuu 2020: Vahva liiketoiminnan rahavirta

- Saadut tilaukset laskivat 9 prosenttia 2 712 miljoonaan euroon (2 976 milj. euroa).
 - Saadut tilaukset pysyivät edellisvuoden tasolla Paperit- ja Palvelut-liiketoimintalinjoilla ja laskivat Sellu ja energia- ja Automaatio-liiketoimintalinjoilla.
 - Saadut tilaukset kasvoivat Kiinassa ja laskivat Etelä-Amerikassa, Pohjois-Amerikassa, Aasian ja Tyynenmeren alueella sekä EMEA-alueella.
- Liikevaihto kasvoi 5 prosenttia 2 573 miljoonaan euroon (2 444 milj. euroa).
 - Liikevaihto kasvoi Sellu ja energia- ja Paperit-liiketoimintalinjoilla, pysyi edellisvuoden tasolla Automaatio-liiketoimintalinjalla ja laski Palvelut-liiketoimintalinjalla.
- Vertailukelpoinen tulos ennen rahoituseriä, veroja ja aineettomien hyödykkeiden poistoja (vertailukelpoinen EBITA) oli 218 miljoonaa euroa (198 milj. euroa), ja vastaava vertailukelpoinen EBITA-marginaali oli 8,5 prosenttia (8,1 %).
 - Vertailukelpoinen EBITA kasvoi korkeamman liikevaihdon seurauksena, ja koska myynnin ja hallinnon yleiskustannukset eivät kasvaneet.
- Osakekohtainen tulos oli 0,88 euroa (0,80 euroa).
- Vertailukelpoisuuteen vaikuttavat erät olivat -11 miljoonaa euroa (-2 milj. euroa).
- Liiketoiminnan rahavirta oli 418 miljoonaa euroa (113 milj. euroa).

Tulosohjeistus vuodelle 2020 muuttumaton

Valmet toistaa 13. lokakuuta 2020 antamansa tulosohjeistuksen, jonka mukaan Valmet arvioi, että liikevaihto vuonna 2020 pysyy edellisvuoden tasolla verrattuna vuoteen 2019 (3 547 milj. euroa), ja että tulos (vertailukelpoinen EBITA) vuonna 2020 kasvaa verrattuna vuoteen 2019 (316 milj. euroa).

Lyhyen aikavälin markkinanäkymät

Valmet toistaa hyvän lyhyen aikavälin markkinanäkymän sellu- sekä kartonki ja paperi -markkinoille, hyvän/tydyttävän lyhyen aikavälin markkinanäkymän automaatiomarkkinoille, tyydyttävän lyhyen aikavälin markkinanäkymän energia- ja pehmopaperimarkkinoille sekä tyydyttävän/heikon lyhyen aikavälin markkinanäkymän palvelumarkkinoille.

Toimitusjohtaja Pasi Laine: Vahva kehitys Papereissa jatkui

”Valmetin saadut tilaukset olivat 700 miljoonaa euroa vuoden 2020 kolmannella neljänneksellä. Saadut tilaukset kasvoivat Paperit-liiketoimintalinjalla sekä Kiinassa. Saadut tilaukset laskivat Sellu ja energia-, Automaatio- ja Palvelut-liiketoimintalinjoilla. Tilauskantamme oli 3 311 miljoonaa euroa. Lyhyen aikavälin markkinanäkymä sellussa sekä kartongissa ja paperissa on hyvä.

Valmetin liikevaihto pysyi edellisvuoden tasolla, vertailukelpoinen EBITA kasvoi 91 miljoonaan euroon, ja marginaali oli 10,9 prosenttia. Taseemme pysyi vahvana, nettovelkaantuneisuusaste oli 18 prosenttia.

COVID-19-pandemia vaikutti toimintoihimme edelleen kolmannella neljänneksellä. Matkustusrajoitukset ja matalammat kapasiteetin käyttöasteet graafisen paperin tuotannossa vaikuttivat negatiivisesti Palveluiden saatuihin tilauksiin ja liikevaihtoon. COVID-19:stä huolimatta Automaation palveluiden saadut tilaukset pysyivät edellisvuoden tasolla, kun taas Automaation projektitilaukset laskivat. COVID-19:llä ei ole ollut merkittäviä vaikutuksia Valmetin projektiliiketoimintaan. Koko organisaatiomme on suoriutunut hyvin uusissa olosuhteissa ja löytänyt uusia toimintatapoja, joita voimme hyödyntää Valmetin prosessien parantamisessa myös pandemian jälkeen. Lisäksi tiettyjä kustannuksia syntyi pandemian takia vähemmän.

Heinäkuun alussa Valmet hankki 14,9 prosenttia Neles Oyj:stä. Vuosineljänneksen aikana Valmet vähitellen nosti omistustaan 29,5 prosenttiin ja ehdotti Valmetin ja Neleksen sulautumista. Näemme, että yhteenliittymä loisi erinomaista pitkän aikavälin arvoa molempien yhtiöiden osakkeenomistajille. Yhdistymisessä on erinomainen teollinen logiikka ja se muodostaisi vahvan alustan liiketoiminnan kasvulle jatkossa erityisesti automaatiojärjestelmissä ja venttiileissä.

Vuosineljänneksen aikana allekirjoitimme sopimuksen puolalaisen PMP Groupin ostamisesta. PMP toimittaa prosessiteknologiaa ja palveluita pehmopaperi-, kartonki- ja paperikoneille maailmanlaajuisesti keskittyen pieniin ja keskikokoisiin pehmopaperikoneisiin sekä kartonki- ja paperikoneusintoihin. PMP:n tuotevalikoima ja läsnäolo strategisilla markkinoilla luo Valmetille uusia liiketoimintamahdollisuuksia. Yhtiö työllistää noin 650 henkilöä, ja toivotamme nämä uudet kollegat lämpimästi tervetulleeksi Valmetiin.”

Avainluvut¹

Milj. euroa	Q3/2020	Q3/2019	Muutos	Q1-Q3/ 2020	Q1-Q3/ 2019	Muutos
Saadut tilaukset	700	1 058	-34 %	2 712	2 976	-9 %
Tilaukanta ²	3 311	3 425	-3 %	3 311	3 425	-3 %
Liikevaihto	832	857	-3 %	2 573	2 444	5 %
Vertailukelpoinen tulos ennen rahoituseriä, veroja ja aineettomien hyödykkeiden poistoja (vertailukelpoinen EBITA)	91	81	11 %	218	198	10 %
% liikevaihdosta	10,9 %	9,5 %		8,5 %	8,1 %	
Tulos ennen rahoituseriä, veroja ja aineettomien hyödykkeiden poistoja (EBITA)	87	83	5 %	208	196	6 %
% liikevaihdosta	10,5 %	9,7 %		8,1 %	8,0 %	
Liikevoitto (EBIT)	79	73	9 %	184	172	7 %
% liikevaihdosta	9,5 %	8,5 %		7,1 %	7,0 %	
Tulos ennen veroja	75	70	6 %	174	164	6 %
Tulos	57	51	12 %	131	121	9 %
Tulos per osake, euroa	0,38	0,34	12 %	0,88	0,80	9 %
Tulos per osake, laimennettu, euroa	0,38	0,34	12 %	0,88	0,80	9 %
Oma pääoma per osake, euroa ²	6,81	6,13	11 %	6,81	6,13	11 %
Liiketoiminnan rahavirta	94	126	-25 %	418	113	>100 %
Rahavirta investointien jälkeen	-380	102		-100	-102	-2 %
Oman pääoman tuotto (ROE) (annualisoitu)				17 %	17 %	
Sitoutuneen pääoman tuotto (ROCE), ennen veroja (annualisoitu)				17 %	19 %	
Omavaraisuusaste ²				38 %	38 %	
Nettovelkaantuneisuusaste ²				18 %	6 %	

¹ Avainlukujen laskentakaavat on esitelty sivulla 43.

² Kauden lopussa

Saadut tilaukset, milj. euroa	Q3/2020	Q3/2019	Muutos	Q1-Q3/ 2020	Q1-Q3/ 2019	Muutos
Palvelut	288	335	-14 %	1 014	1 064	-5 %
Automaatio	65	86	-25 %	238	263	-10 %
Sellu ja energia	52	395	-87 %	643	805	-20 %
Paperit	295	243	22 %	818	844	-3 %
Yhteensä	700	1 058	-34 %	2 712	2 976	-9 %

Tilaukanta, milj. euroa	30.9.2020	30.9.2019	Muutos	30.6.2020
Yhteensä	3 311	3 425	-3 %	3 492

Liikevaihto, milj. euroa	Q3/2020	Q3/2019	Muutos	Q1–Q3/ 2020	Q1–Q3/ 2019	Muutos
Palvelut	307	336	-9 %	924	973	-5 %
Automaatio	72	75	-4 %	218	221	-1 %
Sellu ja energia	211	231	-9 %	717	604	19 %
Paperit	242	214	13 %	713	646	10 %
Yhteensä	832	857	-3 %	2 573	2 444	5 %

Tiedotustilaisuus ja webcast-lähetys analyytikoille, sijoittajille ja medialle

Valmet järjestää englanninkielisen tiedotustilaisuuden suorana webcast-lähetystenä osoitteessa <https://valmet.videosync.fi/2020-q3> tiistaina 27. lokakuuta 2020 klo 14.00 Suomen aikaa. Webcast-lähetyksessä toimitusjohtaja Pasi Laine sekä talousjohtaja Kari Saarinen esittelevät osavuosituloksen.

Lähetysten tallenne on katsottavissa samassa osoitteessa pian tilaisuuden jälkeen.

Tiedotustilaisuuteen voi osallistua puhelinkonferenssin kautta. Puhelinkonferenssiin osallistutaan soittamalla viimeistään viisi minuuttia ennen tilaisuuden alkua numeroon 09-8171 0310. Osallistujia pyydetään antamaan konferenssipuhelun PIN-koodi: 25170683#. Kysymykset tulee esittää englanniksi.

Tilaisuutta voi seurata myös Twitterin välityksellä osoitteessa www.twitter.com/valmetir.

COVID-19-pandemian vuoksi tiedotustilaisuuteen ei ole mahdollista osallistua paikan päällä.

Valmetin osavuositiedot 1. tammikuuta – 30. syyskuuta 2020

Saadut tilaukset laskivat Sellu ja energia-, Automaatio- ja Palveluliiketoimintalinjoilla kaudella Q3/2020

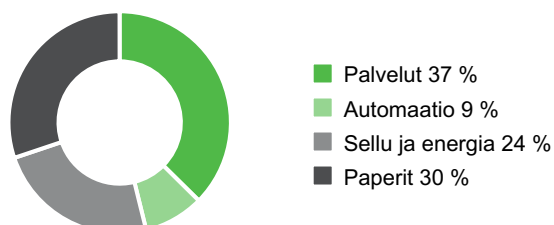
Saadut tilaukset, milj. euroa	Q3/2020	Q3/2019	Muutos	Q1–Q3/2020	Q1–Q3/2019	Muutos
Palvelut	288	335	-14 %	1 014	1 064	-5 %
Automaatio	65	86	-25 %	238	263	-10 %
Sellu ja energia	52	395	-87 %	643	805	-20 %
Paperit	295	243	22 %	818	844	-3 %
Yhteensä	700	1 058	-34 %	2 712	2 976	-9 %

Saadut tilaukset vertailukelpoisiin valuuttakurssein, milj. euroa ¹	Q3/2020	Q3/2019	Muutos	Q1–Q3/2020	Q1–Q3/2019	Muutos
Palvelut	304	335	-9 %	1 039	1 064	-2 %
Automaatio	68	86	-20 %	245	263	-7 %
Sellu ja energia	59	395	-85 %	682	805	-15 %
Paperit	299	243	23 %	824	844	-2 %
Yhteensä	729	1 058	-31 %	2 790	2 976	-6 %

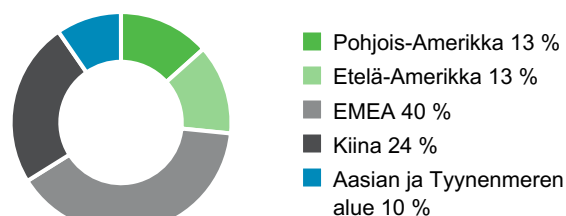
¹ Vain viitteellinen. Tammi–syyskuun 2020 saadut tilaukset euroissa on laskettu kääntämällä yksiköiden kotivaluutassa raportoimat saadut tilaukset tammi–syyskuun 2019 keskikursseilla.

Saadut tilaukset, milj. euroa	Q3/2020	Q3/2019	Muutos	Q1–Q3/2020	Q1–Q3/2019	Muutos
Pohjois-Amerikka	109	239	-54 %	363	557	-35 %
Etelä-Amerikka	40	257	-85 %	358	615	-42 %
EMEA	296	390	-24 %	1 072	1 199	-11 %
Kiina	192	54	>100 %	658	210	>100 %
Aasian ja Tyynenmeren alue	64	118	-46 %	260	395	-34 %
Yhteensä	700	1 058	-34 %	2 712	2 976	-9 %

Saadut tilaukset liiketoimintalinjoittain, Q1–Q3/2020



Saadut tilaukset alueittain, Q1–Q3/2020



Heinä–syyskuu 2020: Saadut tilaukset laskivat 34 prosenttia

Saadut tilaukset laskivat 34 prosenttia 700 miljoonaan euroon (1 058 milj. euroa) heinä–syyskuussa. Palvelut- ja Automaatio-liiketoimintalinjojen osuus Valmetin saaduista tilauksista oli yhteensä 50 prosenttia (40 %). Saadut tilaukset kasvoivat Paperit-liiketoimintalinjalla ja laskivat Sellu ja energia-, Automaatio- ja Palvelut-liiketoimintalinjoilla.

Saadut tilaukset kasvoivat Kiinassa ja laskivat Etelä-Amerikassa, Pohjois-Amerikassa, Aasian ja Tyynenmeren alueella sekä EMEA-alueella (Eurooppa, Lähi-itä ja Afrikka). Saaduilla tilauksilla mitattuna kolme suurinta maata olivat Kiina, Yhdysvallat ja Turkki, joiden yhteenlaskettu osuus kaikista saaduista tilauksista oli 50 prosenttia. Kehittyvien markkinoiden osuus saaduista tilauksista oli 57 prosenttia (45 %).

Valuuttakurssimuutokset vuoden 2019 vastaavan kauden valuuttakursseihin verrattuna laskivat heinä–syyskuun saatuja tilauksia noin 30 miljoonalla eurolla.

Heinä–syyskuussa Valmet sai mm. tilauksen hienopaperikonelinjasta Kiinaan, arvoltaan tyypillisesti noin 80–100 miljoonaa euroa, tilauksen laajasta paperikoneen lajinvaihtouudistuksesta Turkkiin, arvoltaan tyypillisesti noin 40–50 miljoonaa euroa, sekä tilauksen uudesta valkaisimosta sekä eräkeiton ja kuitulinjan uudistuksesta Intiaan, arvoltaan tyypillisesti noin 20–30 miljoonaa euroa.

Tammi–syyskuu 2020: Saadut tilaukset laskivat 9 prosenttia

Saadut tilaukset laskivat 9 prosenttia 2 712 miljoonaan euroon (2 976 milj. euroa) tammi–syyskuussa. Palvelut- ja Automaatio-liiketoimintalinjojen osuus Valmetin saaduista tilauksista oli yhteensä 46 prosenttia (45 %). Saadut tilaukset pysyivät edellisvuoden tasolla Paperit- ja Palvelut-liiketoimintalinjoilla ja laskivat Sellu ja energia- ja Automaatio-liiketoimintalinjoilla.

Saadut tilaukset kasvoivat Kiinassa ja laskivat Etelä-Amerikassa, Pohjois-Amerikassa, Aasian ja Tyynenmeren alueella sekä EMEA-alueella. Saaduilla tilauksilla mitattuna kolme suurinta maata olivat Kiina, Brasilia ja Yhdysvallat, joiden yhteenlaskettu osuus kaikista saaduista tilauksista oli 47 prosenttia. Kehittyvien markkinoiden osuus saaduista tilauksista oli 53 prosenttia (46 %).

Valuuttakurssimuutokset vuoden 2019 vastaavan kauden valuuttakursseihin verrattuna laskivat tammi–syyskuun saatuja tilauksia noin 78 miljoonalla eurolla.

Tammi–syyskuun aikana Valmet sai edellä mainittujen lisäksi mm. tilauksen sellutehtaan avainteknologiasta ja automaatiosta Brasiliaan, arvoltaan tyypillisesti noin 200–250 miljoonaa euroa, tilauksen päällystävistä kartonginvalmistuslinjasta Kiinaan, arvoltaan tyypillisesti noin 150–200 miljoonaa euroa, tilauksen biomassoja käyttävästä kattilalaitoksesta Suomeen, arvoltaan noin 70 miljoonaa euroa, sekä tilauksen lämpölaitoksesta Ruotsiin, arvoltaan tyypillisesti yli 40 miljoonaa euroa. Valmet tiedotti 29. huhtikuuta allekirjoittaneensa esisopimuksen avainteknologian ja automaation toimittamisesta Metsä Fibren Kemiin suunnitellulle biotuotetehtaalle. Valmetin odotettavissa olevan toimituksen arvioitu arvo olisi noin 350–400 miljoonaa euroa.

Tilaukanta samalla tasolla kuin kauden Q3/2019 lopussa

Tilaukanta, milj. euroa	30.9.2020	30.9.2019	Muutos	30.6.2020
Yhteensä	3 311	3 425	-3 %	3 492

Tilaukanta raportointikauden lopussa oli 3 311 miljoonaa euroa, samalla tasolla kuin kesäkuun 2020 lopussa ja syyskuun 2019 lopussa. Vakaan liiketoiminnan osuus tilaukannasta oli noin 30 prosenttia (Palvelut- ja Automaatio-liiketoimintalinjat, noin 30 % syyskuun 2019 lopussa).

Liikevaihto pysyi edellisvuoden tasolla kaudella Q3/2020

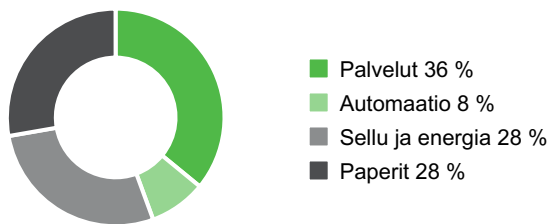
Liikevaihto, milj. euroa	Q3/2020	Q3/2019	Muutos	Q1-Q3/ 2020	Q1-Q3/ 2019	Muutos
Palvelut	307	336	-9 %	924	973	-5 %
Automaatio	72	75	-4 %	218	221	-1 %
Sellu ja energia	211	231	-9 %	717	604	19 %
Paperit	242	214	13 %	713	646	10 %
Yhteensä	832	857	-3 %	2 573	2 444	5 %

Liikevaihto vertailukelpoisin valuuttakurssein, milj. euroa ¹	Q3/2020	Q3/2019	Muutos	Q1-Q3/ 2020	Q1-Q3/ 2019	Muutos
Palvelut	320	336	-5 %	941	973	-3 %
Automaatio	76	75	0 %	222	221	1 %
Sellu ja energia	221	231	-4 %	742	604	23 %
Paperit	248	214	16 %	723	646	12 %
Yhteensä	865	857	1 %	2 628	2 444	8 %

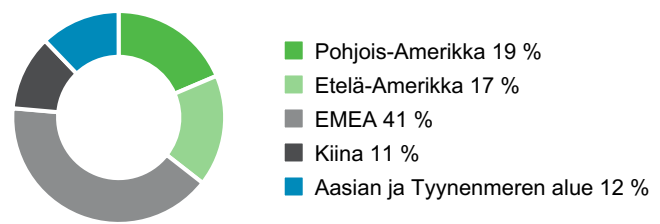
¹ Vain viitteellinen. Tammi-syyskuun 2020 liikevaihdot euroissa on laskettu kääntämällä yksiköiden kotivaluutassa raportoimat liikevaihdot tammi-syyskuun 2019 keskikursseilla.

Liikevaihto, milj. euroa	Q3/2020	Q3/2019	Muutos	Q1-Q3/ 2020	Q1-Q3/ 2019	Muutos
Pohjois-Amerikka	139	175	-21 %	479	567	-16 %
Etelä-Amerikka	141	79	80 %	436	212	>100 %
EMEA	334	400	-17 %	1 051	1 076	-2 %
Kiina	119	110	8 %	294	343	-14 %
Aasian ja Tyynenmeren alue	100	93	7 %	313	246	27 %
Yhteensä	832	857	-3 %	2 573	2 444	5 %

Liikevaihto liiketoimintalinjoittain, Q1-Q3/2020



Liikevaihto alueittain, Q1-Q3/2020



Heinä-syyskuu 2020: Liikevaihto pysyi edellisvuoden tasolla

Liikevaihto pysyi edellisvuoden tasolla ja oli 832 miljoonaa euroa (857 milj. euroa) heinä-syyskuussa. Palvelut- ja Automaatio-liiketoimintalinjojen osuus Valmetin liikevaihdosta oli yhteensä 46 prosenttia (48 %). Liikevaihto kasvoi Paperit-liiketoimintalinjalla, pysyi edellisvuoden tasolla Automaatio-liiketoimintalinjalla ja laski Sellu ja energia- ja Palvelut-liiketoimintalinjoilla.

Liikevaihto kasvoi Etelä-Amerikassa, Kiinassa sekä Aasian ja Tyynenmeren alueella, ja laski Pohjois-Amerikassa ja EMEA-alueella. Liikevaihdolla mitattuna kolme suurinta maata olivat Kiina, Brasilia ja Yhdysvallat, joiden yhteenlaskettu osuus liikevaihdosta oli 42 prosenttia. Kehittyvien markkinoiden osuus liikevaihdosta oli 48 prosenttia (40 %).

Valuuttakurssimuutokset vuoden 2019 vastaavan kauden valuuttakursseihin verrattuna laskivat heinä-syyskuun liikevaihtoa noin 33 miljoonalla eurolla.

Tammi-syyskuu 2020: Liikevaihto kasvoi projektiliiketoiminnassa ja pysyi edellisvuoden tasolla vakaassa liiketoiminnassa

Liikevaihto kasvoi 5 prosenttia 2 573 miljoonaan euroon (2 444 milj. euroa) tammi-syyskuussa. Palvelut- ja Automaatio-liiketoimintalinjojen osuus Valmetin liikevaihdosta oli yhteensä 44 prosenttia (49 %). Liikevaihto kasvoi Sellu ja energia- ja Paperit-liiketoimintalinjoilla, pysyi edellisvuoden tasolla Automaatio-liiketoimintalinjalla ja laski Palvelut-liiketoimintalinjalla.

Liikevaihto kasvoi Etelä-Amerikassa ja Aasian ja Tyynenmeren alueella, pysyi edellisvuoden tasolla EMEA-alueella, ja laski Pohjois-Amerikassa ja Kiinassa. Liikevaihdolla mitattuna kolme suurinta maata olivat Yhdysvallat, Brasilia ja Kiina, joiden yhteenlaskettu osuus liikevaihdosta oli 37 prosenttia. Kehittyvien markkinoiden osuus liikevaihdosta oli 46 prosenttia (40 %).

Valuuttakurssimuutokset vuoden 2019 vastaavan kauden valuuttakursseihin verrattuna laskivat tammi-syyskuun liikevaihtoa noin 55 miljoonalla eurolla.

Vertailukelpoinen EBITA ja liikevoitto

Heinä-syyskuun vertailukelpoinen tulos ennen rahoituseriä, veroja ja aineettomien hyödykkeiden poistoja (vertailukelpoinen EBITA) oli 91 miljoonaa euroa eli 10,9 prosenttia liikevaihdosta (81 milj. euroa ja 9,5 %). Vertailukelpoinen EBITA kasvoi matalampien myynnin ja hallinnon yleiskustannusten seurauksena.

Tammi-syyskuussa vertailukelpoinen tulos ennen rahoituseriä, veroja ja aineettomien hyödykkeiden poistoja (vertailukelpoinen EBITA) oli 218 miljoonaa euroa eli 8,5 prosenttia liikevaihdosta (198 milj. euroa ja 8,1 %). Vertailukelpoinen EBITA kasvoi korkeamman liikevaihdon seurauksena, ja koska myynnin ja hallinnon yleiskustannukset eivät kasvaneet.

Liikevoitto (EBIT) heinä-syyskuussa oli 79 miljoonaa euroa eli 9,5 prosenttia liikevaihdosta (73 milj. euroa ja 8,5 %). Vertailukelpoisuuteen vaikuttavat erät olivat -3 miljoonaa euroa (1 milj. euroa).

Tammi-syyskuussa liikevoitto (EBIT) oli 184 miljoonaa euroa eli 7,1 prosenttia liikevaihdosta (172 milj. euroa ja 7,0 %). Vertailukelpoisuuteen vaikuttavat erät olivat -11 miljoonaa euroa (-2 milj. euroa).

Nettorahoitustuotot ja -kulut

Nettorahoitustuotot ja -kulut olivat heinä-syyskuussa -5 miljoonaa euroa (-3 milj. euroa). Tammi-syyskuussa nettorahoitustuotot ja -kulut olivat -8 miljoonaa euroa (-8 milj. euroa).

Tulos ennen veroja ja osakekohtainen tulos

Heinä-syyskuun tulos ennen veroja oli 75 miljoonaa euroa (70 milj. euroa). Emoyhtiön osakkeenomistajille kuuluva tulos heinä-syyskuulta oli 57 miljoonaa euroa (51 milj. euroa) eli 0,38 euroa osakkeelta (0,34 euroa).

Tammi-syyskuussa tulos ennen veroja oli 174 miljoonaa euroa (164 milj. euroa). Emoyhtiön osakkeenomistajille kuuluva tulos oli 131 miljoonaa euroa (120 milj. euroa) eli 0,88 euroa osakkeelta (0,80 euroa).

Sitoutuneen pääoman tuotto (ROCE) ja oman pääoman tuotto (ROE)

Tammi-syyskuun annualisoitu sitoutuneen pääoman tuotto (ROCE) ennen veroja oli 17 prosenttia (19 %), ja annualisoitu oman pääoman tuotto (ROE) oli 17 prosenttia (17 %).

Liiketoimintalinjat

Palvelut: Saadut tilaukset ja liikevaihto laskivat kaudella Q3/2020

Palvelut-liiketoimintalinja	Q3/2020	Q3/2019	Muutos	Q1–Q3/ 2020	Q1–Q3/ 2019	Muutos
Saadut tilaukset (milj. euroa)	288	335	-14 %	1 014	1 064	-5 %
Liikevaihto (milj. euroa)	307	336	-9 %	924	973	-5 %
Henkilöstö (kauden lopussa)				6 093	6 444	-5 %

Heinä–syyskuussa Palvelut-liiketoimintalinjan saadut tilaukset laskivat 14 prosenttia 288 miljoonaan euroon (335 milj. euroa). Niiden osuus kaikista saaduista tilauksista oli 41 prosenttia (32 %). Saadut tilaukset kasvoivat Etelä-Amerikassa ja laskivat kaikilla muilla alueilla. COVID-19:n aiheuttamat matkustusrajoitukset ja matalammat kapasiteetin käyttöasteet graafisen paperin tuotannossa vaikuttivat negatiivisesti Palveluiden saatuihin tilauksiin. Saadut tilaukset pysyivät edellisvuoden tasolla energia ja ympäristö -liiketoiminnassa ja laskivat tehdasparannukset-, kudokset, telat- ja prosessiosat-liiketoiminnoissa. Valuuttakurssimuutokset vuoden 2019 vastaavan kauden valuuttakursseihin verrattuna laskivat saatuja tilauksia noin 16 miljoonalla eurolla.

Tammi–syyskuussa Palvelut-liiketoimintalinjan saadut tilaukset pysyivät edellisvuoden tasolla ja olivat 1 014 miljoonaa euroa (1 064 milj. euroa). Niiden osuus kaikista saaduista tilauksista oli 37 prosenttia (36 %). Saadut tilaukset kasvoivat Kiinassa, pysyivät edellisvuoden tasolla Etelä-Amerikassa ja EMEA-alueella ja laskivat Aasian ja Tyynenmeren alueella sekä Pohjois-Amerikassa. Saadut tilaukset kasvoivat energia ja ympäristö- liiketoiminnassa, pysyivät edellisvuoden tasolla prosessiosat-liiketoiminnassa ja laskivat tehdasparannukset-, kudokset ja telat-liiketoiminnoissa. Valuuttakurssimuutokset vuoden 2019 vastaavan kauden valuuttakursseihin verrattuna laskivat saatuja tilauksia noin 24 miljoonalla eurolla.

Palvelut-liiketoimintalinjan liikevaihto oli heinä–syyskuussa 307 miljoonaa euroa (336 milj. euroa), joka vastaa 37 prosenttia (39 %) Valmetin liikevaihdosta. COVID-19:n aiheuttamat matkustusrajoitukset ja matalammat kapasiteetin käyttöasteet graafisen paperin tuotannossa vaikuttivat negatiivisesti Palveluiden liikevaihtoon. Valuuttakurssimuutokset vuoden 2019 vastaavan kauden valuuttakursseihin verrattuna laskivat liikevaihtoa noin 13 miljoonalla eurolla.

Tammi–syyskuussa Palvelut-liiketoimintalinjan liikevaihto oli 924 miljoonaa euroa (973 milj. euroa), joka vastaa 36 prosenttia (40 %) Valmetin liikevaihdosta. Valuuttakurssimuutokset vuoden 2019 vastaavan kauden valuuttakursseihin verrattuna laskivat liikevaihtoa noin 17 miljoonalla eurolla.

Automaatio: Saadut tilaukset laskivat ja liikevaihto pysyi edellisvuoden tasolla kaudella Q3/2020

Automaatio-liiketoimintalinja	Q3/2020	Q3/2019	Muutos	Q1–Q3/ 2020	Q1–Q3/ 2019	Muutos
Saadut tilaukset (milj. euroa)	65	86	-25 %	238	263	-10 %
Liikevaihto (milj. euroa)	72	75	-4 %	218	221	-1 %
Henkilöstö (kauden lopussa)				1 908	1 894	1 %

Heinä–syyskuussa Automaatio-liiketoimintalinjan saadut tilaukset laskivat 25 prosenttia 65 miljoonaan euroon (86 milj. euroa). Niiden osuus kaikista saaduista tilauksista oli 9 prosenttia (8 %). Saadut tilaukset kasvoivat Etelä-Amerikassa, pysyivät edellisvuoden tasolla Aasian ja Tyynenmeren alueella ja laskivat Kiinassa, Pohjois-Amerikassa ja EMEA-alueella. Saadut tilaukset laskivat sekä sellu- että energia- ja prosessi -liiketoiminnassa. COVID-19:stä huolimatta automaatiopalveluiden saadut tilaukset pysyivät edellisvuoden tasolla, kun taas automaatioprojektitilaukset laskivat. Valuuttakurssimuutokset vuoden 2019 vastaavan kauden valuuttakursseihin verrattuna laskivat saatuja tilauksia noin 4 miljoonalla eurolla.

Tammi–syyskuussa Automaatio-liiketoimintalinjan saadut tilaukset laskivat 10 prosenttia 238 miljoonaan euroon (263 milj. euroa). Niiden osuus kaikista saaduista tilauksista oli 9 prosenttia (9 %). Saadut tilaukset kasvoivat Etelä-Amerikassa, pysyivät edellisvuoden tasolla Kiinassa ja laskivat Pohjois-Amerikassa, Aasian ja Tyynenmeren alueella sekä EMEA-alueella. Saadut tilaukset pysyivät edellisvuoden tasolla sekä sellu- ja paperi- että energia- ja prosessi -liiketoiminnassa. Valuuttakurssimuutokset vuoden 2019 vastaavan kauden valuuttakursseihin verrattuna laskivat saatuja tilauksia noin 7 miljoonalla eurolla.

Automaatio-liiketoimintalinjan liikevaihto heinä–syyskuussa oli 72 miljoonaa euroa (75 milj. euroa), joka vastaa 9 prosenttia (9 %) Valmetin liikevaihdosta. Valuuttakurssimuutokset vuoden 2019 vastaavan kauden valuuttakursseihin verrattuna laskivat liikevaihtoa noin 3 miljoonalla eurolla.

Tammi–syyskuussa Automaatio-liiketoimintalinjan liikevaihto oli 218 miljoonaa euroa (221 milj. euroa), joka vastaa 8 prosenttia (9 %) Valmetin liikevaihdosta. Valuuttakurssimuutokset vuoden 2019 vastaavan kauden valuuttakursseihin verrattuna laskivat liikevaihtoa noin 4 miljoonalla eurolla.

Sellu ja energia: Saadut tilaukset ja liikevaihto laskivat kaudella Q3/2020

Sellu ja energia -liiketoimintalinja	Q3/2020	Q3/2019	Muutos	Q1–Q3/ 2020	Q1–Q3/ 2019	Muutos
Saadut tilaukset (milj. euroa)	52	395	-87 %	643	805	-20 %
Liikevaihto (milj. euroa)	211	231	-9 %	717	604	19 %
Henkilöstö (kauden lopussa)				1 820	1 791	2 %

Heinä–syyskuussa Sellu ja energia -liiketoimintalinjan saadut tilaukset laskivat 87 prosenttia 52 miljoonaan euroon (395 milj. euroa). Niiden osuus kaikista saaduista tilauksista oli 7 prosenttia (37 %). Saadut tilaukset kasvoivat Aasian ja Tyynenmeren alueella, Pohjois-Amerikassa ja Kiinassa ja laskivat Etelä-Amerikassa ja EMEA-alueella. Saadut tilaukset laskivat sekä sellu- että energialiiketoiminnassa. Valuuttakurssimuutokset vuoden 2019 vastaavan kauden valuuttakursseihin verrattuna laskivat saatuja tilauksia noin 7 miljoonalla eurolla.

Tammi–syyskuussa Sellu ja energia -liiketoimintalinjan saadut tilaukset laskivat 20 prosenttia 643 miljoonaan euroon (805 milj. euroa). Niiden osuus kaikista saaduista tilauksista oli 24 prosenttia (27 %). Saadut tilaukset kasvoivat Kiinassa ja laskivat kaikilla muilla alueilla. Saadut tilaukset kasvoivat sekä sellu- että energialiiketoiminnassa. Valuuttakurssimuutokset vuoden 2019 vastaavan kauden valuuttakursseihin verrattuna laskivat saatuja tilauksia noin 39 miljoonalla eurolla.

Sellu ja energia -liiketoimintalinjan heinä–syyskuun liikevaihto oli 211 miljoonaa euroa (231 milj. euroa), joka vastaa 25 prosenttia (27 %) Valmetin liikevaihdosta. Valuuttakurssimuutokset vuoden 2019 vastaavan kauden valuuttakursseihin verrattuna laskivat liikevaihtoa noin 10 miljoonalla eurolla.

Tammi–syyskuussa Sellu ja energia -liiketoimintalinjan liikevaihto oli 717 miljoonaa euroa (604 milj. euroa), joka vastaa 28 prosenttia (25 %) Valmetin liikevaihdosta. Valuuttakurssimuutokset vuoden 2019 vastaavan kauden valuuttakursseihin verrattuna laskivat liikevaihtoa noin 25 miljoonalla eurolla.

Sellu ja energia -liiketoimintalinja on hallinnut COVID-19:n aiheuttamia haasteita hyvin, eikä pandemialla siksi ole ollut merkittäviä vaikutuksia sen toimintoihin.

Paperit: Saadut tilaukset ja liikevaihto kasvoivat kaudella Q3/2020

Paperit-liiketoimintalinja	Q3/2020	Q3/2019	Muutos	Q1–Q3/ 2020	Q1–Q3/ 2019	Muutos
Saadut tilaukset (milj. euroa)	295	243	22 %	818	844	-3 %
Liikevaihto (milj. euroa)	242	214	13 %	713	646	10 %
Henkilöstö (kauden lopussa)				3 050	2 887	6 %

Heinä–syyskuussa Paperit-liiketoimintalinjan saadut tilaukset kasvoivat 22 prosenttia 295 miljoonaan euroon (243 milj. euroa), ja niiden osuus kaikista saaduista tilauksista oli 42 prosenttia (23 %). Saadut tilaukset kasvoivat Kiinassa ja EMEA-alueella ja laskivat Etelä-Amerikassa, Aasian ja Tyynenmeren alueella sekä Pohjois-Amerikassa. Saadut tilaukset kasvoivat sekä kartonki ja paperi- että pehmopaperiliiketoiminnassa. Valuuttakurssimuutokset vuoden 2019 vastaavan kauden valuuttakursseihin verrattuna laskivat saatuja tilauksia noin 3 miljoonalla eurolla.

Tammi–syyskuussa Paperit-liiketoimintalinjan saadut tilaukset pysyivät edellisvuoden tasolla ja olivat 818 miljoonaa euroa (844 milj. euroa). Niiden osuus kaikista saaduista tilauksista oli 30 prosenttia (28 %). Saadut tilaukset kasvoivat Kiinassa ja laskivat kaikilla muilla alueilla. Saadut tilaukset kasvoivat pehmopaperiliiketoiminnassa ja laskivat kartonki ja paperi -liiketoiminnassa. Valuuttakurssimuutokset vuoden 2019 vastaavan kauden valuuttakursseihin verrattuna laskivat saatuja tilauksia noin 7 miljoonalla eurolla.

Paperit-liiketoimintalinjan liikevaihto heinä–syyskuussa oli 242 miljoonaa euroa (214 milj. euroa), joka vastaa 29 prosenttia (25 %) Valmetin liikevaihdosta. Valuuttakurssimuutokset vuoden 2019 vastaavan kauden valuuttakursseihin verrattuna laskivat liikevaihtoa noin 7 miljoonalla eurolla.

Tammi–syyskuussa Paperit-liiketoimintalinjan liikevaihto oli 713 miljoonaa euroa (646 milj. euroa), joka vastaa 28 prosenttia (26 %) Valmetin liikevaihdosta. Valuuttakurssimuutokset vuoden 2019 vastaavan kauden valuuttakursseihin verrattuna laskivat liikevaihtoa noin 9 miljoonalla eurolla.

Paperit-liiketoimintalinja on hallinnut COVID-19:n aiheuttamia haasteita hyvin, eikä pandemialla siksi ole ollut merkittäviä vaikutuksia sen toimintoihin.

Rahavirta ja rahoitus

Liiketoiminnan rahavirta oli heinä–syyskuussa 94 miljoonaa euroa (126 milj. euroa) ja tammi–syyskuussa 418 miljoonaa euroa (113 milj. euroa). Nettokäyttöpääoma katsauskauden lopussa oli -629 miljoonaa euroa (-421 milj. euroa). Nettokäyttöpääoman muutos rahavirtalaskelmassa oli heinä–syyskuussa -2 miljoonaa euroa (53 milj. euroa) ja tammi–syyskuussa 206 miljoonaa euroa (-85 milj. euroa). Suurten projektien maksuaikatauluilla on merkittävä vaikutus nettokäyttöpääoman kehitykseen.

Rahavirta investointien jälkeen oli heinä–syyskuussa -380 miljoonaa euroa (102 milj. euroa) ja tammi–syyskuussa -100 miljoonaa euroa (-102 miljoonaa milj. euroa). Sijoituksilla Neleksen osakkeisiin oli -453

miljoonan euron kassavirtavaikutus kolmannella neljänneksellä. Vertailukauden aikana Valmet toteutti GL&V- ja J&L-yritystotot, joiden vaikutus kassavirtaan oli -163 miljoonaa euroa.

Nettovelkaantuneisuusaste syyskuun lopussa oli 18 prosenttia (6 %) ja omavaraisuusaste 38 prosenttia (38 %). Korolliset velat olivat 517 miljoonaa euroa (316 milj. euroa) ja korolliset nettovelat 184 miljoonaa euroa (60 milj. euroa) katsauskauden lopussa.

Valmetin pitkäaikaisen velan keskimääräinen maturiteetti oli syyskuun lopussa 2,5 vuotta ja keskimääräinen korko 1,1 prosenttia. Vuokrasopimusvelkoja ei ole sisällytetty näiden kahden avainluvun laskentaan.

Valmetin maksuvalmius oli vahva katsauskauden lopussa rahojen ja pankkisaamisten ollessa 264 miljoonaa euroa (213 milj. euroa) ja lyhytaikaisten korollisten rahoitusvarojen 68 miljoonaa euroa (43 miljoonaa euroa). Valmet maksoi takaisin Pohjoismaiden Investointipankin (NIB) lainan ja korvasi sen uudella kymmenvuotisella 50 miljoonan euron lainalla tammikuussa. Toisella neljänneksellä Valmet allekirjoitti lainasopimuksia yhteensä 500 miljoonan euron edestä, ja lainoista oli katsauskauden lopussa nostettu 279 miljoonaa euroa. Maksuvalmiutta turvasi lisäksi 200 miljoonan euron sitova valmiusluottosopimus, joka erääntyy vuonna 2024 ja oli nostamatta raportointikauden lopussa, sekä 200 miljoonan euron yritystodistusohjelma, josta oli käytössä 20 miljoonaa euroa raportointikauden lopussa.

Valmet maksoi 25. kesäkuuta 2020 osinkoa 105 miljoonaa euroa. Osinkoihin liittyvä lähdevero, 15 miljoonaa euroa, maksettiin heinäkuussa.

Investoinnit

Bruttoinvestoinnit (ilman yrityshankintoja ja vuokrattuja hyödykkeitä) heinä–syyskuussa olivat 21 miljoonaa euroa (19 milj. euroa), josta ylläpitoinvestointien osuus oli 11 miljoonaa euroa (8 milj. euroa).

Tammi–syyskuussa bruttoinvestoinnit (ilman yrityshankintoja ja vuokrattuja hyödykkeitä) olivat 65 miljoonaa euroa (57 milj. euroa), josta ylläpitoinvestointien osuus oli 28 miljoonaa euroa (22 milj. euroa).

Yrityshankinnat ja -myynnit

Valmet ei tehnyt yrityshankintoja eikä -myyntejä tammi–syyskuun 2020 aikana.

Investoinnit osakkuusyhtiöihin ja yhteisyrityksiin

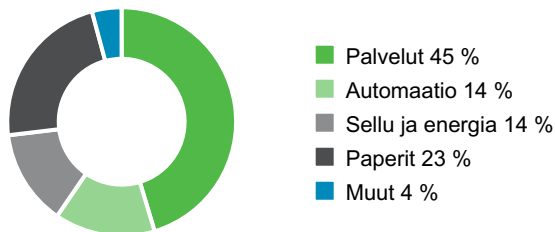
Valmet hankki vähemmistöosuuden Neles Oyj:stä heinä–syyskuun 2020 aikana. Valmetilla oli hallussaan 29,5 prosenttia Neleksen osakkeista ja äänistä 30. syyskuuta 2020. Valmet rahoitti osakkeiden hankinnan osaksi uudella lainalla. Valmet tiedotti 29. syyskuuta lähestyneensä Neleksen hallitusta ehdotuksella aloittaa keskustelut näiden kahden yhtiön mahdollisesta sulautumisesta. Neles on globaalisti johtava venttiili-, venttiiliautomaatio- ja palveluyhtiö, jonka liikevaihto vuonna 2019 oli 660 miljoonaa euroa ja oikaistu EBITA-marginaali 14,6 prosenttia.

Henkilöstön lukumäärä

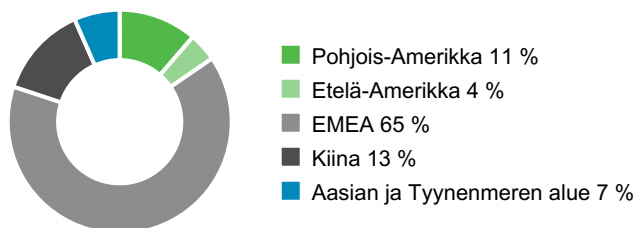
Henkilöstö liiketoimintalinjoittain	30.9.2020	30.9.2019	Muutos	30.6.2020
Palvelut	6 093	6 444	-5 %	6 229
Automaatio	1 908	1 894	1 %	1 940
Sellu ja energia	1 820	1 791	2 %	1 833
Paperit	3 050	2 887	6 %	3 074
Muut	563	530	6 %	549
Yhteensä	13 434	13 546	-1 %	13 626

Henkilöstö alueittain	30.9.2020	30.9.2019	Muutos	30.6.2020
Pohjois-Amerikka	1 522	1 697	-10 %	1 534
Etelä-Amerikka	553	539	3 %	554
EMEA	8 684	8 625	1 %	8 837
Kiina	1 788	1 786	0 %	1 803
Aasian ja Tyynenmeren alue	887	899	-1 %	898
Yhteensä	13 434	13 546	-1 %	13 626

Henkilöstö liiketoimintalinjoittain, 30.9.2020



Henkilöstö alueittain, 30.9.2020



Tammi–syyskuussa Valmetin palveluksessa oli keskimäärin 13 550 henkilöä (13 129). Henkilöstömäärä syyskuun lopussa oli 13 434 (13 546). Henkilöstökulut tammi–syyskuussa olivat yhteensä 665 miljoonaa euroa (656 milj. euroa), josta palkkojen ja palkkioiden osuus oli 523 miljoonaa euroa (517 milj. euroa).

Covid-19-pandemian vaikutukset Valmetiin

Covid-19-pandemia vaikutti Valmetin toimintoihin raportointikauden aikana. Matkustusrajoitukset ja matalammat kapasiteetin käyttöasteet graafisen paperin tuotannossa vaikuttivat negatiivisesti Palveluiden saatuihin tilauksiin ja liikevaihtoon. Monet asiakkaat rajoittivat pääsyä tiloihinsa, mikä johti häiriöihin erityisesti kenttäpalveluissa ja tehdasparannusprojekteissa. Myös Automaatio-liiketoimintalinja kärsi pääsyrjoituksista joihinkin asiakkaiden tiloihin.

Sellu ja energia- ja Paperit-liiketoimintalinjat ovat hallinneet COVID-19:n aiheuttamia haasteita hyvin, eikä COVID-19:llä siksi ole ollut merkittäviä vaikutuksia projektiliiketoimintaan. Organisaatio on suoriutunut hyvin uusissa olosuhteissa ja löytänyt uusia toimintatapoja, joita voidaan hyödyntää Valmetin prosessien parantamisessa myös pandemian jälkeen. Esimerkiksi teollisen internetin ja etäyhteyksien lisääntynyt käyttö on johtanut matalampiin matkustuskuluihin.

Valmet tiedotti 21. huhtikuuta 2020, että tuotannollisista ja taloudellisista syistä johtuen, erityisesti työn vähenemisen vuoksi ja varautuakseen myös COVID-19-pandemian liiketoiminnallisten vaikutusten mahdolliseen laajentumiseen, yhtiö käynnistää Suomessa yhteistoimintaneuvottelut 21. huhtikuuta 2020 määräaikaisista lomautuksista. Suomen toimintojen osalta neuvotteluiden piirissä ovat Palveluliiketoimintalinjan ja EMEA-alueorganisaation henkilöstö. Lomautukset ovat määräaikaisia ja niiden kesto on enintään 90 päivää. Tiedotteen julkaisuhetkellä lomautustarpeen arvioitiin olevan noin 200 henkilöä.

Valmet tiedotti 24. huhtikuuta 2020, että yhteistoimintaneuvottelut ovat päättyneet, ja niiden lopputuloksena työkuorman vähäisyyden perusteella lomautetaan määräaikaisesti 72 henkilöä Palveluliiketoimintalinjan ja 105 EMEA-alueorganisaatiosta. Lomautukset koskevat kaikkia henkilöstöryhmiä. Lomautusmenettelyä voidaan toteuttaa lokakuun loppuun saakka ja lomautuksen laajuus sekä kesto voivat vaihdella niin, että lomautus kestää henkilöä kohden enintään 90 päivää.

Muutokset yhtiörakenteessa

Valmet tiedotti 21. tammikuuta 2020 suunnittelevansa muutoksia Palveluliiketoimintalinjaan kuuluvan Kudokset-liiketoimintayksikön toimintaan yksikön kannattavuuden ja tulevaisuuden kilpailukykyyn varmistamiseksi. Merkittävin toimenpide alustavissa suunnitelmissa oli kuivatusviiratuotannon ja leveän suodatinkangastuotannon siirtäminen Tampereelta Valmetin Portugalin yksikköön. Valmetin Kudokset-liiketoimintayksikössä Tampereella käynnistyivät yhteistoimintalinjan mukaiset yhteistoimintaneuvottelut 21. tammikuuta 2020.

Valmet tiedotti 17. maaliskuuta 2020 saaneensa yhteistoimintaneuvottelut päätökseen. Valmet tulee siirtämään kuivatusviiratuotannon ja leveän suodatinkangastuotannon Tampereelta Portugaliin. Tuotannon siirron ja toimintojen uudelleen organisoimisen seurauksena henkilöstön vähentämistarve Tampereella on 78 henkilöä pääasiassa vuoden 2021 aikana. Lisäksi, mikäli kapasiteettia joudutaan sopeuttamaan, saattaa se johtaa lomautuksiin ja osa-aikaistamisiin vielä vuoden 2020 aikana. Vähennyksen kohteeksi joutuneille henkilöille tarjotaan tukitoimenpiteitä mm. opiskeluun ja uudelleen työllistymiseen.

Valmet tiedotti 26. toukokuuta 2020 jatkavansa toimenpiteitään vakaan liiketoimintansa pitkän aikavälin kilpailukykyyn parantamiseksi erityisesti Tehdaspalvelut- ja Telat ja kunnostuspalvelut -liiketoimintojensa osalta pääasiassa EMEA-alueella. Tavoitteena on parantaa kohdeliiketoimintojen kannattavuutta ja kilpailukykyä optimoimalla paikallista läsnäoloa maailmanlaajuisesti ja virtaviivaistamalla toimintamalleja. Suunnitellut toimenpiteet sisältävät henkilöstövähennyksiä ja valittujen toimintojen uudelleen organisoimista. Toimenpiteet on suunniteltu toteutettaviksi vuoden 2020 aikana. Arvioitu henkilövähennystarve on noin 200 henkeä. Valmetin vakaa liiketoiminta työllistää maailmanlaajuisesti noin 8 300 henkeä.

Strategiset tavoitteet ja niiden toteuttaminen

Valmet on maailman johtava teknologian, automaation ja palveluiden toimittaja ja kehittäjä sellu-, paperi- ja energiateollisuudelle. Valmet keskittyy toimittamaan teknologioita ja palveluja biopohjaisia raaka-aineita käyttäville teollisuudenaloille globaalisti. Valmetin suurimmat asiakkaat edustavat sellu-, paperi- ja energiateollisuutta. Kaikki nämä ovat globaaleja, suuria teollisuudenaloja, jotka tarjoavat tulevaisuuden kasvumahdollisuuksia. Valmet on sitoutunut parantamaan asiakkaidensa suorituskykyä.

Valmetin visiona on tulla maailman parhaaksi asiakkaidensa palvelussa, ja sen toiminnan perustarkoituksena on muuntaa ja jalostaa uusiutuvista raaka-aineista kestäviä ja vastuullisia tuloksia. Valmet pyrkii saavuttamaan strategiset tavoitteensa seuraavien toiminnan painopisteiden (Must-Win)

avulla: erinomainen asiakasosaaminen, johtajuus teknologioissa ja innovaatioissa, erinomaiset prosessit sekä voittava joukkue.

Valmetin palvelu- ja tuotetarjooma koostuu tuottavuuden tehostamispalveluista, automaatoratkaisuista, tehtaiden uudistuksista sekä uusista kustannustehokkaista teknologioista ja ratkaisuista energian ja raaka-aineiden käytön optimoimiseksi ja asiakkaiden lopputuotteiden arvon nostamiseksi.

Kehittääkseen toimintaprosessejaan Valmet uudistaa parhaillaan toiminnanohjausjärjestelmäänsä (ERP). Tarkoituksena on parantaa Valmetin toimintakykyä yhdenmukaistamalla ja standardisoimalla prosesseja sekä uudistamalla ja modernisoimalla ERP-alustaa.

Valmetilla on vuosittainen strategiaproessi, jossa muun muassa arvioidaan Valmetin strategiaa, painopisteitä ja taloudellisia tavoitteita.

Valmet tiedotti 5. helmikuuta 2020, että hallitus on päättänyt nostaa Valmetin taloudellisia tavoitteita vertailukelpoisen EBITA-marginaalin ja sitoutuneen pääoman tuoton osalta. Valmetin uusi tavoite vertailukelpoiselle EBITA-marginaalille on 10–12 % (aiemmin 8–10 %). Uusi tavoite vertailukelpoiselle sitoutuneen pääoman tuotolle (ROCE) ennen veroja on vähintään 20 % (aiemmin 15–20 %). Valmetin muut taloudelliset tavoitteet pysyvät muuttumattomina.

Valmetin taloudelliset tavoitteet ovat seuraavat:

Taloudelliset tavoitteet

- Vakaan liiketoiminnan liikevaihdon kasvu yli kaksi kertaa markkinoiden kasvun
- Projektiliiketoiminnan liikevaihto ylittää markkinoiden kasvun
- Vertailukelpoinen EBITA: 10–12 %
- Vertailukelpoinen sitoutuneen pääoman tuotto (ROCE) ennen veroja: vähintään 20 %
- Osingonmaksu vähintään 50 % nettotuloksesta

Painopiste edelleen kannattavuuden parantamisessa

Valmet keskittyy jatkossakin kannattavuuden parantamiseen toteuttamalla erilaisia toimenpiteitä esim. myyntiprosessin hallinnassa, projektinhallinnassa ja -toteuttamisessa, hankinnassa ja laadussa sekä teknologiassa, tutkimuksessa ja kehityksessä.

Parantaakseen myyntiprosessin hallintaa Valmet keskittyy avainasiakkuuksien hoitoon sekä analysoimaan osuuttaan asiakkaiden ostoista. Valmet tavoittelee markkinaosuuden parantamista avainasiakkuuksissa ja lisää fokusta myynnin koulutukseen. Lisäksi Valmet on lanseerannut ”Valmetin tapa palvella” -palvelukonseptin, jonka tarkoituksena on yhtenäistää palvelutarjoomaa ja kehittää sitä asiakaslähtoisemmäksi.

Valmet kehittää jatkuvasti projektinhallintaa ja projektien toteuttamista kouluttamalla henkilöstöä ja noudattamalla koko Valmetin kattavaa projektintoteutusmallia. Keskittymällä projektinhallintaan ja -toteuttamiseen Valmet tavoittelee bruttokatteen jatkuvaa kasvua.

Valmet on asettanut pitkän aikavälin säästötavoitteen hankinnalle. Pientääkseen hankintakustannuksia Valmet keskittyy kustannusten alentamiseen tuotesuunnittelun kautta (Design-to-Cost) ja osallistaa toimittajia enemmän toimittajasuhteiden hallinnan avulla. Valmet on asettanut tavoitteen myös laatukustannusten säästöille ja lisää laadunpoikkeamien syiden analysointia. Lisäksi Valmet jatkaa Lean menetelmien ja -metodologian käyttöönottoa.

Valmet keskittyy jatkuvasti uusiin teknologioihin sekä tutkimukseen ja kehitykseen parantaakseen tuotteidensa kustannuskilpailu- ja suorituskykyä. Toiminnanohjausjärjestelmän (ERP) uudistus tulee parantamaan tehokkuutta käyttöönoton jälkeen.

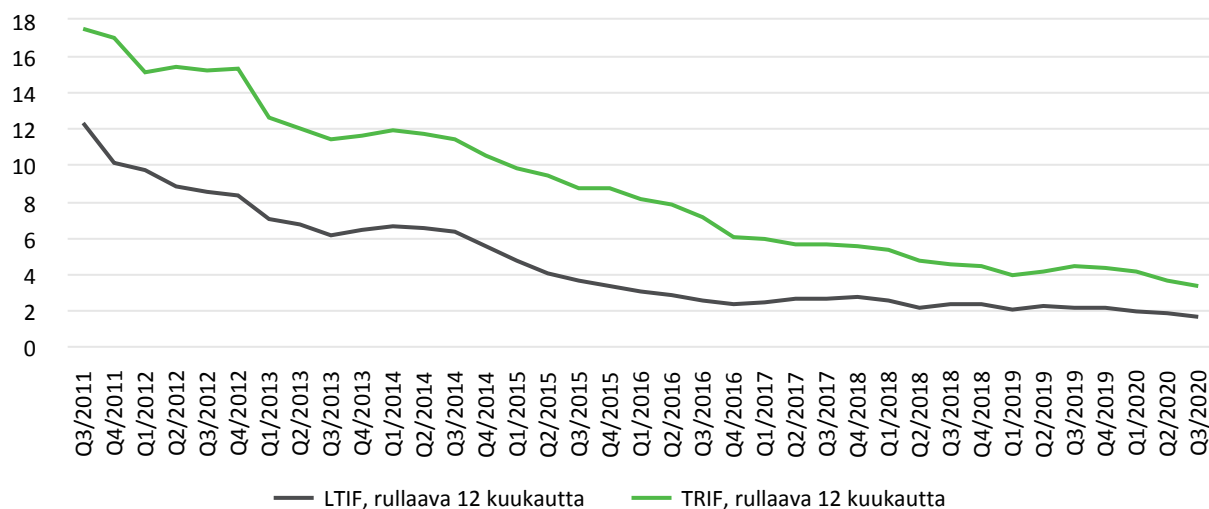
Edistyminen kestävässä kehityksessä

Heinä–syyskuun 2020 aikana Valmet eteni Sustainability360°-ohjelmassa määrittelemissään toimenpiteissä. Valmet suorittaa yhdessä ulkopuolisen sertifioidun auditoijan kanssa toimittajien vastuullisuusauditoiteja, joiden avulla varmistetaan, että toimittajat noudattavat Valmetin vastuullisen alihankinnan politiikkaa sekä kansallisia ja kansainvälisiä lakeja. COVID-19-pandemiasta johtuen Valmet on pilotoinut vuoden 2020 aikana myös etäauditoiteja paikan päällä tapahtuvien auditointien lisäksi.

Syyskuussa 2020 Valmetin henkilöstön väliarvointikeskustelun oli käynyt 98 prosenttia vuosittaiseen tavoite- ja kehityskeskusteluprosessiin kuuluvista työntekijöistä. Valmet myös saattoi loppuun ilmoittautumisprosessin globaaliin mentorointiohjelmaan, johon kuuluu ensimmäistä kertaa myös käänteinen mentorointi.

Syyskuun lopussa Valmetin omien työntekijöiden tapaturmataajuus (LTIF) oli 1,6 (2,0 syyskuun 2019 lopussa) ja Valmetin omien työntekijöiden kokonaistapaturmataajuus (TRIF) oli 3,3 (4,4 syyskuun 2019 lopussa). Valmet lanseerasi syyskuussa sidosryhmilleen ulkoisen raportointiportaalin, jonka avulla käsitellään terveyteen, turvallisuuteen, ympäristöön sekä jatkuvaan parantamiseen liittyviä tapahtumia kaikissa Valmetin toiminnoissa. Valmet myös jatkoi globaalin koronaviruksen hallintastrategian toteuttamista.

Tapaturmataajuus (LTIF)¹ ja kokonaistapaturmataajuus (TRIF)², omat työntekijät



¹ Tapaturmataajuus viittaa vähintään yhden työpäivän poissaoloon johtaneisiin tapaturmiin miljoonaa työtuntia kohden.

² Tapaturmataajuus (LTIF) mukaan lukien lääkintää vaatineet ja työtä rajoittavat tapaturmat

Oikeudenkäynnit ja vaatteet

Valmetia vastaan on eri maissa vireillä lukuisia eri perusteilla nostettuja oikeudenkäyntejä ja eri perusteisiin nojaavia oikeudellisia vaateita ja erimielisyyksiä mukaan lukien tuotevastuuoikeudenkäyntejä ja -vaateita sekä Valmetin toimituksiin liittyviä oikeudellisia erimielisyyksiä. Valmet on myös kantajana useissa oikeudenkäynneissä.

Valmet julkisti 22. joulukuuta 2016 vastaanottaneensa Konserniverokeskukselta jälkiverotuspäätöksen koskien Valmet Technologies Oy:tä. Jälkiverotuspäätös on seurausta yhtiössä tehdystä verotarkastuksesta koskien verovuosia 2010–2012. Vuoden 2017 ensimmäisen neljänneksen aikana Valmet maksoi jälkiverotuspäätökseen liittyen lisäveroja, viivästyskorjoja ja sakkoja yhteensä 19 miljoonaa euroa. Valmet pitää päätöstä perusteettomana ja on valittanut päätöksestä.

Tämänhetkisen parhaan ymmärryksensä mukaan Valmetin johto arvioi, että näiden oikeudenkäyntien, vaateiden ja erimielisyyksien lopputuloksella ei tule olemaan olennaista haitallista vaikutusta Valmetin asemaan, kun otetaan huomioon niiden tueksi tällä hetkellä esitetyt perusteet, tehdyt varaukset, voimassa olevat vakuutukset ja Valmetin koko liiketoiminnan laajuus.

Selvitys hallinto- ja ohjausjärjestelmästä (Corporate Governance Statement) sekä palkitsemisraportti

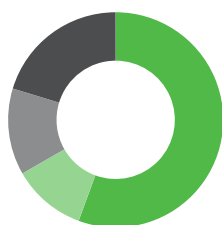
Valmet on laatinut vuodelta 2019 erillisen selvityksen hallinto- ja ohjausjärjestelmästä sekä palkitsemisraportin suomalaisten listayhtiöiden hallinnointikoodin suositusten mukaisesti. Selvitykset kattavat myös muita keskeisiä hallinnoinnin osa-alueita, ja ne on julkaistu erillään hallituksen toimintakertomuksesta Valmetin verkkosivuilla osoitteessa www.valmet.com/hallinnointi.

Osakkeet ja osakkeenomistajat

Osakepääoma, osakkeiden ja osakkeenomistajien määrä

	30.9.2020	30.9.2019
Osakepääoma, euroa	100 000 000	100 000 000
Osakkeiden lukumäärä	149 864 619	149 864 619
Omat osakkeet	370 274	245 624
Ulkona olevat osakkeet	149 494 345	149 618 995
Markkina-arvo, milj. euroa	3 167	2 669
Osakkeenomistajien lukumäärä	49 242	45 126

Omistusrakenne 30. syyskuuta 2020



- Hallintarekisteröidyt ja ulkomaiset omistajat 55,6 %
- Solidium Oy 11,1 %
- Suomalaiset yksityissijoittajat 13,0 %
- Suomalaiset instituutiot, yritykset ja yhteisöt 20,3 %

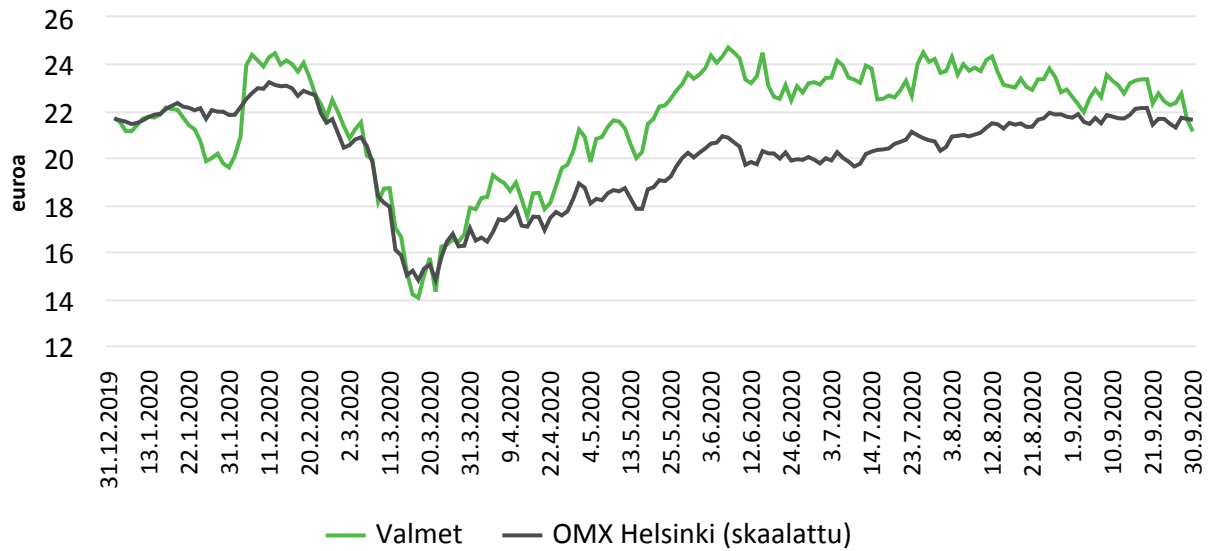
Kaupankäynti osakkeella

Kaupankäynti Valmetin osakkeella Nasdaq Helsingissä	1.1. – 30.9.2020	1.1. – 30.9.2019
Osakevaihto, kpl	125 586 609	121 471 947
Vaihdon arvo yhteensä, euroa	2 649 948 166	2 490 247 554
Ylin kurssi, euroa	25,20	25,14
Alin kurssi, euroa	13,33	15,55
Keskikurssi, euroa (kaupankäyntimäärällä painotettu)	21,10	20,65
Päätöskurssi viimeisenä kaupankäyntipäivänä, euroa	21,13	17,81

Valmetin osakkeen päätöskurssi katsauskauden viimeisenä kaupankäyntipäivänä 30. syyskuuta 2020 oli 21,13 euroa, eli 1 prosentin matalampi kuin vuoden 2019 viimeisenä kaupankäyntipäivänä (21,36 euroa 30. joulukuuta 2019).

Nasdaq Helsinki Oy:n lisäksi Valmetin osakkeilla käydään kauppaa myös muilla markkinapaikoilla, kuten Cboe CXE:ssä, Cboe BXE:ssä ja Turquoisessa. Tammi–syyskuun aikana Valmetin osakkeita vaihdettiin vaihtoehtoisilla kaupankäyntipaikoilla noin 80 miljoonaa kappaletta, mikä vastaa noin 39 prosenttia osakkeen koko kaupankäyntimäärästä (Bloomberg).

Valmetin osakekurssin kehitys 31. joulukuuta 2019 – 30. syyskuuta 2020



Liputusilmoitukset

Katsauskauden aikana Valmet ei vastaanottanut arvopaperimarkkinain mukaisia liputusilmoituksia.

Lisätietoa liputusilmoituksista www.valmet.com/liputusilmoitukset.

Hallituksen valtuudet koskien omien osakkeiden ostoa ja osakeantia

Valmet Oyj:n yhtiökokous 16. kesäkuuta 2020 valtuutti Valmetin hallituksen päättämään yhtiön omien osakkeiden hankkimisesta yhdessä tai useammassa erässä. Valtuutuksen nojalla hankittavien omien osakkeiden määrä on yhteensä enintään 5 000 000 osaketta, joka vastaa noin 3,3 prosenttia yhtiön kaikista osakkeista. Omia osakkeita voidaan valtuutuksen nojalla hankkia muuten kuin osakkeenomistajien omistamien osakkeiden suhteessa (suunnattu hankinta). Omia osakkeita voidaan hankkia vapaalla omalla pääomalla säännellyllä markkinalla Nasdaq Helsinki Oy:n ylläpitämällä pörssilistalla osakkeiden hankintapäivänä muodostuvaan hintaan.

Omia osakkeita voidaan hankkia yhtiön pääomarakenteen kehittämiseksi, yrityskauppojen, investointien tai muiden yhtiön liiketoimintaan kuuluvien järjestelyjen rahoittamiseksi tai toteuttamiseksi tai käytettäväksi osana yhtiön kannustinjärjestelmiä kuitenkin siten, että osana yhtiön kannustinjärjestelmiä käytettäväksi voidaan hankkia enintään 500 000 osaketta, mikä vastaa noin 0,3 prosenttia yhtiön kaikista osakkeista.

Hallitus päättää muista omien osakkeiden hankkimiseen liittyvistä ehdoista.

Valmet Oyj:n yhtiökokous valtuutti Valmetin hallituksen päättämään osakeannista ja osakeyhtiölain 10 luvun 1 §:ssä tarkoitettujen osakkeeseen oikeuttavien erityisten oikeuksien antamisesta yhdessä tai useammassa erässä. Osakeanti voidaan toteuttaa joko uusia osakkeita antamalla tai Valmet Oyj:n hallussa olevia omia osakkeita luovuttamalla. Hallitus voi valtuutuksen perusteella päättää osakeannista suunnatusti, eli osakkeenomistajien etuoikeudesta poiketen, ja erityisten oikeuksien antamisesta osakeyhtiölaissa mainituin edellytyksin.

Hallitus on valtuutuksen nojalla oikeutettu päättämään enintään 15 000 000 uuden osakkeen antamisesta, mikä vastaa noin 10,0 prosenttia Valmet Oyj:n kaikista osakkeista.

Uudet osakkeet voidaan antaa ja yhtiön hallussa olevat omat osakkeet luovuttaa joko maksua vastaan tai maksutta.

Hallitus päättää muista osakeanteihin ja osakeyhtiölain 10 luvun 1 §:ssä tarkoitettujen osakkeeseen oikeuttavien erityisten oikeuksien antamiseen liittyvistä ehdoista. Hallitus voi käyttää valtuutusta esimerkiksi yhtiön pääomarakenteen kehittämiseen, yrityskauppojen, investointien tai muiden liiketoimintaan kuuluvien järjestelyjen rahoittamiseen tai toteuttamiseen taikka kannustinjärjestelmien toteuttamiseen kuitenkin siten, että osana yhtiön kannustinjärjestelmiä käytettäväksi voidaan hankkia enintään 500 000 osaketta, mikä vastaa noin 0,3 prosenttia yhtiön kaikista osakkeista.

Valtuutukset ovat voimassa seuraavaan varsinaiseen yhtiökokoukseen saakka, ja ne kumoavat varsinaisessa yhtiökokouksessa 21. maaliskuuta 2019 annetut valtuudet.

Valmetin hallitus ei ollut käyttänyt 16. kesäkuuta 2020 pidetyltä yhtiökokoukselta saamiaan valtuutuksia 30. syyskuuta 2020 mennessä.

Osakepohjaiset kannustinjärjestelmät

Valmetin osakepohjaiset kannustinjärjestelmät ovat osa Valmetin avainhenkilöiden palkitsemisohjelmaa. Kannustinjärjestelmien tarkoituksena on yhdistää osakkeenomistajien ja johdon tavoitteet yhtiön arvon kasvattamiseksi, sitouttaa johto yhtiöön sekä tarjota heille kilpailukykyinen, yhtiön osakkeiden omistukseen perustuva palkkiojärjestelmä. Palkkiona mahdollisesti jaettavat osakkeet hankitaan tai on hankittu julkisella kaupankäynnillä osakemarkkinoilta, joten kannustinjärjestelmillä ei ole osakkeen arvoa laimentavaa vaikutusta.

Pitkän aikavälin kannustinjärjestelmä 2018–2020

Valmet Oyj:n hallitus hyväksyi joulukuussa 2017 uuden pitkän aikavälin osakepohjaisen kannustinjärjestelmän Valmetin avainhenkilöille. Järjestelmässä on kolme ansaintajaksoa, jotka ovat kalenterivuodet 2018, 2019 ja 2020. Valmetin hallitus päätti järjestelmän ansaintakriteerit ja niille asetettavat tavoitteet kunkin ansaintajakson alussa. Kannustinjärjestelmään kuuluu yhteensä noin 130 henkilöä (sisältäen johtoryhmän jäsenet, avainhenkilöitä ja johtajapotentialiaaleiksi tunnistettuja henkilöitä).

Ansaintajakso	2018	2019	2020
Palkkion peruste	Vertailukelpoinen EBITA prosentteina liikevaihdosta ja vakaan liiketoiminnan (Palvelut- ja Automaatio-liiketoimintalinjat) saatujen tilausten kasvu	Vertailukelpoinen EBITA prosentteina liikevaihdosta ja vakaan liiketoiminnan (Palvelut- ja Automaatio-liiketoimintalinjat) saatujen tilausten kasvu	Vertailukelpoinen EBITA prosentteina liikevaihdosta ja vakaan liiketoiminnan (Palvelut- ja Automaatio-liiketoimintalinjat) saatujen tilausten kasvu
Mahdollinen palkkion maksu	Maksettiin osittain Valmetin osakkeina ja osittain rahana keväällä 2019	Maksettiin osittain Valmetin osakkeina ja osittain rahana keväällä 2020	Maksetaan osittain Valmetin osakkeina ja osittain rahana keväällä 2021
Osakkeiden määrä yhteensä	347 697	274 352	405 343

Valmetin hallitus hyväksyi joulukuussa 2017 osakeomistusta koskevan suosituksen Valmetin johtoryhmän jäsenille. Kaikkien Valmetin johtoryhmän jäsenten tulisi omistaa bruttomääräistä vuotuista peruspalkkaansa vastaava määrä yhtiön osakkeita (100 prosentin osakeomistussuositus).

Valmetin hallitus päätti kokouksessaan 19. joulukuuta 2019 käyttää 21. maaliskuuta 2019 pidetyn yhtiökokouksen antamaa valtuutusta hankkia yhtiön omia osakkeita. Valtuutuksen nojalla hallitus päätti aloittaa määräaikaisen osakkeiden takaisinosto-ohjelman, jonka tarkoituksena on hankkia yhtiön omia osakkeita kattamaan osan pitkän aikavälin osakepohjaisesta kannustinjärjestelmästä ja ehdollisesta osakepalkkio-ohjelmasta johtuvista velvoitteista. Osakkeiden hankinta aloitettiin 10. helmikuuta 2020 ja lopetettiin 24. helmikuuta 2020. Osakkeita hankittiin yhteensä 270 000. Osakkeet hankittiin markkinahintaan julkisessa kaupankäynnissä Nasdaq Helsinki Oy:ssä.

Valmetin hallitus päätti kokouksessaan 19. joulukuuta 2019 myös käyttää valtuutusta osakkeiden antamiseen. Suunnatussa osakeannissa 16. maaliskuuta 2020 luovutettiin vastikkeetta yhteensä 152 122 Valmetin hallussa ollutta omaa osaketta pitkän aikavälin osakepohjaiseen kannustinjärjestelmään kuuluville henkilöille ansaintajakson 2019 palkkioiden maksuna järjestelmän ehtojen mukaisesti.

Raportointikauden lopussa yhtiöllä oli hallussaan 370 274 omaa osaketta liittyen osakepohjaisiin kannustinjärjestelmiin.

Lisätietoja osakepohjaisista kannustinjärjestelmistä löytyy Valmetin palkka- ja palkkioselvityksessä, joka on saatavilla osoitteessa www.valmet.com/hallinnointi.

Valmetin varsinaisen yhtiökokouksen päätökset

Valmet Oyj:n varsinainen yhtiökokous 2020 pidettiin Helsingissä 16. kesäkuuta 2020. Yhtiökokous vahvisti vuoden 2019 tilinpäätöksen sekä myönsi hallituksen jäsenille ja toimitusjohtajalle vastuuvapauden tilikaudelta 2019. Yhtiökokous hyväksyi hallituksen ehdotukset koskien hallituksen valtuuttamista päättämään omien osakkeiden hankkimisesta sekä osakeannista ja erityisten oikeuksien antamisesta. Yhtiökokous myös hyväksyi yhtiön toimielinten palkitsemispolitiikan.

Yhtiökokous 2020 vahvisti hallituksen jäsenten lukumääräksi seitsemän ja nimitti uudelleen Valmet Oyj:n hallituksen puheenjohtajaksi Mikael Mäkisen ja varapuheenjohtajaksi Aaro Cantellin. Pekka Kemppainen, Monika Maurer, Eriikka Söderström, Tarja Tyni ja Rogério Ziviani jatkavat hallituksen jäseninä. Hallituksen jäsenten toimikausi kestää vuoden 2021 varsinaisen yhtiökokouksen loppuun.

Tilintarkastusyhteisö PricewaterhouseCoopers Oy valittiin Valmetin tilintarkastajaksi seuraavan varsinaisen yhtiökokouksen loppuun asti.

Valmet julkaisi pörssitiedotteen varsinaisen yhtiökokouksen ja hallituksen järjestäytymiskokouksen päätöksistä 16. kesäkuuta 2020. Pörssitiedote ja kokousmateriaalit ovat luettavissa Valmetin verkkosivuilla osoitteessa www.valmet.com/yhtiokokous.

Varsinaisen yhtiökokouksen päätöksen mukaisesti Valmet Oyj maksoi vuodelta 2019 osinkoa 0,80 euroa osakkeelta 25. kesäkuuta 2020.

Varsinainen yhtiökokous 2020 peruttiin ja siirrettiin pidettäväksi 16. kesäkuuta 2020

Koronavirustilanteen kehittymisen ja Suomen hallituksen 16. maaliskuuta 2020 tekemien linjausten seurauksena Valmetin hallitus päätti 17. maaliskuuta 2020 perua torstaille 19. maaliskuuta 2020 kokoon kutsutun varsinaisen yhtiökokouksen. Valmet julkaisi yhtiökokouskutsun 23. huhtikuuta 2020, ja yhtiökokous pidettiin 16. kesäkuuta 2020. Yhtiökokouksen päätökset on esitetty edellä.

Riskit ja liiketoiminnan epävarmuustekijät

Valmetin toimintaan vaikuttavat erilaiset strategiset ja toiminnalliset riskit sekä rahoitus- ja vahinkoriskit. Valmet pyrkii hyödyntämään tarjoutuvia mahdollisuuksia ja rajaamaan uhkatekijöiden mahdollisia haitallisia vaikutuksia. Kestävään kehitykseen liittyvien riskien arvioinnilla on keskeinen rooli riskienhallinnassa. Mikäli uhat kävisivät toteen, niillä saattaisi olla merkittävä haitallinen vaikutus Valmetin liiketoimintaan, taloudelliseen asemaan ja tulokseen, tai osakkeiden ja muiden arvopapereiden arvoon.

Valmetin riskienhallinnan tavoitteena on varmistaa tehokas ja onnistunut strategian toteutus sekä pitkän että lyhyen aikavälin tavoitteiden saavuttamiseksi. Valmetin johdon tehtävänä on säädellä riskinottohalukkuutta.

Riskien arvioinnissa Valmet ottaa huomioon riskien todennäköisyyden ja arvioidun vaikutuksen liikevaihtoon ja tulokseen. Valmetin johto arvioi yhtiön riskien nykyisellään olevan hallittavalla tasolla suhteutettuna konsernin toiminnan laajuuteen ja soveltuviin käytännön toimenpiteisiin riskien hallitsemiseksi.

Maailmantalouden epävarmuudella yhdistettynä valuuttakurssivaihteluihin ja kiristyvään rahoitusmarkkinasäätelyyn voi olla negatiivinen vaikutus rahoituksen saatavuuteen pankeilta ja pääomamarkkinoilta, mikä saattaa vähentää Valmetin asiakkaiden investointihalukkuutta. Valmet arvioi, että vakaan liiketoiminnan (Palvelut ja Automaatio) suuri osuus sekä maantieteellinen hajautus pienentävät markkinaepävarmuuksien mahdollisia kielteisiä vaikutuksia.

Maailmantalouden kasvun heikentymisellä saattaisi olla haitallisia vaikutuksia neuvotteluvaiheessa oleviin uusiin projekteihin tai tilauskannassa oleviin projekteihin. Joidenkin projektien toteuttamista saatetaan lykätä, tai ne voivat keskeytyä tai peruuntua. Projekteissa, joissa on pitkä toimitusaika, asiakasennakoiden määrä on aluksi yleensä 10–30 prosenttia projektin arvosta, ja asiakkaat maksavat suorituksia projektin etenemisen mukaisesti. Tämä pienentää merkittävästi Valmetin projekteihin liittyviä riskejä ja rahoitustarpeita. Valmet arvioi jatkuvasti asiakkaidensa luottokelpoisuutta ja kykyä suoriutua velvoitteistaan. Valmet ei pääsääntöisesti rahoita asiakasprojekteja. Jos talouskasvu hidastuu merkittävästi, Valmetin tuotteiden markkinat voivat kutistua, mikä voi johtaa muun muassa hintakilpailun kiristymiseen.

Myös viranomaissääntelyn ja lainsäädännön muutoksilla ja niihin liittyvällä epävarmuudella voi olla olennainen vaikutus, erityisesti energialiiketoimintaan.

Suuret vaihtelut energian hinnoissa voivat vaikuttaa maailmantalouteen. Nämä vaihtelut voivat myös vaikuttaa Valmetiin ja sen asiakkaisiin, erityisesti energialiiketoiminnassa.

Henkilöstökulujen muutokset sekä raaka-aineiden ja komponenttien hinnanmuutokset voivat vaikuttaa Valmetin kannattavuuteen. Palkkainflaatio jatkuu, mutta Valmetin tavoitteena on kompensoida sitä ainakin osittain tuottavuuden kasvulla ja kurinalaisella hinnoittelulla. On kuitenkin mahdollista, että kiristynyt kilpailutilanne joissakin tuoteryhmissä hankaloittaa kasvaneiden kustannusten siirtämistä tuotteiden hintoihin. Toisaalta osa Valmetin asiakkaista on raaka-aineiden tuottajia, joiden toiminta- ja investointiedellytyksiä vahvistuvat raaka-ainehinnat voivat parantaa ja laskevat raaka-ainehinnat heikentää.

Korkean tason osaamisen ja kykyjen saatavuuden ylläpitäminen on tärkeää sekä tuotannon että palveluiden korkean laatutason varmistamiseksi. Tämä tarkoittaa mm. tehokkaiden rekrytointiohjelmien ylläpitämistä, olemassa olevien kykyjen hyödyntämistä ja tiedon jakamista globaalisti.

Yrityshankintojen kautta Valmet voi altistua uusiin markkinoihin ja liiketoimintaympäristöihin liittyville riskeille. Myös varsinainen yrityshankintaprosessi voi sisältää riskejä. Muita yrityshankintoihin liittyviä riskejä ovat mm. hankitun liiketoiminnan integrointi, kasvanut taloudellinen riski, avainhenkilöstön pysyminen yhtiön palveluksessa ja hankitulle liiketoiminnalle asetettujen tavoitteiden saavuttaminen.

Projektiliiketoiminnan riskien hallinta tärkeää

Merkittävä osa Valmetin liiketoiminnasta on projektiliiketoimintaa. Erityisesti selluliiketoiminnassa projektit voivat olla kooltaan suuria, ja siten projektikohtaisten riskien hallinta on tärkeää. Keskeisiä projekteihin liittyviä riskejä ovat kustannusten arviointiin, aikatauluun, projektiriskien hallintaan, laatuun, suorituskykyyn ja materiaalinhallintaan liittyvät riskit. Vähintään kaikille merkittävillä projekteille tehdään riskianalyysi tarjousvaiheen aikana. Uhkien ja mahdollisuuksien arviointi jatkuu projektin toteutusvaiheessa. Riskienhallinta perustuu huolelliseen suunnitteluun sekä jatkuvaan, systemaattiseen seurantaan ja arviointiin. Projektiriskejä hallitaan parantamalla ja kehittämällä projektinhallintaprosessia ja siihen liittyviä järjestelmiä jatkuvasti.

Valmetin yksittäisten liiketoimintojen kilpailutilanteessa voi tapahtua muutoksia esimerkiksi siten, että markkinoille tulee uusia kustannustehokkaita kilpailijoita. Valmet voi turvata markkina-asemaansa kehittämällä tuotteitaan ja palveluitaan sekä hyvällä asiakaspalvelulla ja paikallisella läsnäololla.

Rahoituksen saatavuus olennaista

Valmetin toiminnan jatkuvuuden turvaaminen edellyttää riittävää saatavissa olevaa rahoitusta kaikissa olosuhteissa. Valmet arvioi likvidien rahavarojensa ja luottolimiittisitoumustensa riittävän välittömän maksuvalmiuden turvaamiseen ja rahoituksen joustavuuden varmistamiseen. Valmetin pitkäaikaisten lainojen keskimääräinen takaisinmaksuaika on 2,5 vuotta (ilman vuokrasopimusvelkoja). Lainajärjestelyt sisältävät tavanomaisia kovenantteja, jotka Valmet täyttää selvästi katsauskauden lopussa.

Rahoituksen riittävyyteen vaikuttaa olennaisesti nettokäyttöpääomaan ja investointeihin sitoutuva pääoma. Lukuun ottamatta investointeja toiminnanohjausjärjestelmän (ERP) uusimiseen, Valmet ei odota vuosittaisten investointien kasvavan merkittävästi ja arvioi, että sillä on hyvät mahdollisuudet pitää investoinnit yhteenlaskettujen poistojen tasolla.

Valuuttakurssiriskit kuuluvat merkittävimpiin Valmetin tulokseen vaikuttaviin rahoitusriskeihin. Valuuttakurssien vaihtelut voivat vaikuttaa Valmetin liiketoimintaan, vaikka yhtiön toiminnan maantieteellinen laajuus vähentää yksittäisten valuuttojen vaikutusta. Talouden epävarmuus tyyppisesti lisää valuuttakurssivaihtelua. Valmet suojaa sitoviin toimitus- ja hankintasopimuksiin liittyvät valuuttapositionsa.

Muutokset lainsäädännössä ja viranomaisten tavassa tulkita sääntelyä esimerkiksi verotukseen liittyen voivat myös vaikuttaa Valmetin taloudelliseen tilanteeseen.

Valmetin taseessa oli 30. syyskuuta 2020 liikearvoa 680 miljoonaa euroa (685 milj. euroa). Valmet testaa vuosittain ja aina, kun tapahtumat tai olosuhteet viittaavat mahdolliseen arvonalentumiseen, että liikearvon kirjanpitoarvo ei ylitä sen käypää arvoa. Raportointikauden aikana Valmet ei ole havainnut viitteitä siitä, ettei kirjanpitoarvoa vastaava rahamäärä olisi kerrytettävissä. Arvonalentumistestauksen periaatteet esitetään tilinpäätöksessä.

COVID-19-pandemia

Riippuen siitä, miten hyvin COVID-19-pandemia onnistutaan tukahduttamaan ja mikäli tilanne edelleen pitkittyy, se voi aiheuttaa lisää haitallisia vaikutuksia Valmetin toimintoihin, asiakkaiden investointiaktiiviteettiin, projektitoimituksiin, alihankintaketjuun sekä Valmetin ja sen asiakkaiden rahoituksen saatavuuteen. Valmetilla on tällä hetkellä suuri tilauskanta, vahva tase ja maksukyky, joustava organisaatio sekä jäsentynyt tapa toimia muuttuvissa olosuhteissa. Tämä auttaa Valmetia lievittämään COVID-19:stä aiheutuvia globaaleja haasteita.

Raportointikauden päättymisen jälkeiset tapahtumat

Valmet tiedotti 12. lokakuuta 2020 tavoittelevansa edelleen Valmetin ja Neleksen sulautumista huolimatta Neleksen hallituksen kielteisestä vastauksesta Valmetin ehdotukseen, jonka Neles oli julkaissut samana päivänä.

Valmet julkaisi 13. lokakuuta 2020 vuodelle 2020 tulosohjeistuksen, jonka mukaan Valmet arvioi, että liikevaihto vuonna 2020 pysyy edellisvuoden tasolla verrattuna vuoteen 2019 (3 547 milj. euroa), ja että tulos (vertailukelpoinen EBITA) vuonna 2020 kasvaa verrattuna vuoteen 2019 (316 milj. euroa).

Valmet tiedotti 15. lokakuuta 2020 saaneensa päätökseen puolalaisen PMP Groupin oston. Yritysosto julkistettiin 11. syyskuuta 2020 ja se toteutui 1. lokakuuta 2020. PMP Group toimittaa teknologioita ja palveluja paperiteollisuudelle. Yrityskaupan velaton arvo on noin 64 miljoonaa euroa, jonka lisäksi osapuolet ovat sopineet ehdollisesta ja rajoitetusta lisäkauppahinnasta. Ostettu liiketoiminta yhdistetään Valmetin Paperit-liiketoimintalinjaan. PMP Group toimittaa prosessiteknologiaa ja palveluja pehmopaperi-, kartonki- ja paperikoneille maailmanlaajuisesti. Yhtiö keskittyy pieniin ja keskikokoisiin pehmopaperikoneisiin sekä kartonki- ja paperikoneusintoihin. Tilikaudella 2019 yhtiön liikevaihto oli noin 70 miljoonaa euroa. Yhtiöllä on noin 650 työntekijää Puolassa, Kiinassa, Yhdysvalloissa ja Italiassa. PMP sisällytetään Valmetin taloudelliseen raportointiin vuoden 2020 viimeisestä neljänneksestä alkaen.

Muita raportointikauden päättymisen jälkeisiä tapahtumia, jotka edellyttäisivät katsauskaudelta esitettävän tiedon oikaisemista tai lisätietojen esittämistä, ei ole tiedossa.

Tulosohjeistus vuodelle 2020 muuttumaton

Valmet toistaa 13. lokakuuta 2020 antamansa tulosohjeistuksen, jonka mukaan Valmet arvioi, että liikevaihto vuonna 2020 pysyy edellisvuoden tasolla verrattuna vuoteen 2019 (3 547 milj. euroa), ja että tulos (vertailukelpoinen EBITA) vuonna 2020 kasvaa verrattuna vuoteen 2019 (316 milj. euroa).

Lyhyen aikavälin näkymät

Yleiset talousnäkymät IMF:n mukaan

Maailmantalous kiipeää ylöspäin syvyyksistä, joihin se putosi huhtikuun laajojen sulkutoimien aikana. COVID-19-pandemian jatkaessa laajentumistaan monet maat ovat kuitenkin hidastaneet avautumistaan, ja jotkut ovat ottaneet uudelleen käyttöön osittaisia sulkutoimia. Kiinan toipuminen on ollut nopeampaa kuin odotettiin, mutta globaalin talouden pitkä nousu takaisin pandemiaa edeltäneille aktiiviteettitasoille on altis takaiskuille.

Globaalin talouden ennustetaan vuonna 2020 pienentyvän 4,4 prosenttia, vähemmän kuin IMF ennusti kesäkuussa 2020. Vuodelle 2021 kasvuennuste on 5,2 prosenttia, ja vuoden 2021 globaalin BKT:n odotetaan olevan vaatimattomat 0,6 prosenttia korkeampi kuin vuonna 2019. Vuoden 2021 toipumisen jälkeen globaalin kasvun ennustetaan vähitellen hidastuvan 3,5 prosenttiin keskipitkällä aikavälillä. Ennusteeseen sisältyy poikkeuksellisen paljon epävarmuutta, koska se pohjautuu kansanterveydellisiin ja -taloudellisiin tekijöihin, jotka ovat luonteeltaan vaikeita ennakoita.

(Kansainvälinen valuuttarahasto IMF, 14. lokakuuta 2020)

Lyhyen aikavälin markkinanäkymät

Valmet toistaa hyvän lyhyen aikavälin markkinanäkymän sellu- sekä kartonki ja paperi -markkinoille, hyvän/tydyttävän lyhyen aikavälin markkinanäkymän automaatiomarkkinoille, tyydyttävän lyhyen aikavälin markkinanäkymän energia- ja pehmapaperimarkkinoille sekä tyydyttävän/heikon lyhyen aikavälin markkinanäkymän palvelumarkkinoille.

Espoossa 27. lokakuuta 2020

Valmetin hallitus

Konsernin tuloslaskelma

Milj. euroa	Q3/2020	Q3/2019	Q1–Q3/ 2020	Q1–Q3/ 2019
Liikevaihto	832	857	2 573	2 444
Hankinnan ja valmistuksen kulut	-624	-647	-1 950	-1 848
Bruttokate	209	210	622	596
Myyntin ja hallinnon yleiskustannukset	-130	-139	-427	-425
Liiketoiminnan muut tuotot ja kulut, netto	—	1	-13	1
Osuus osakkuusyhtiöiden tuloksista, operatiiviset sijoitukset	—	—	1	—
Liikevoitto	79	73	184	172
Rahoitustuotot ja -kulut, netto	-5	-3	-8	-8
Osuus osakkuusyhtiöiden tuloksista, finanssisijoitukset	—	—	-2	—
Tulos ennen veroja	75	70	174	164
Tuloverot	-18	-20	-43	-43
Tilikauden tulos	57	51	131	121
Tilikauden tuloksen jakautuminen:				
Emoyhtiön osakkeenomistajille	57	51	131	120
Määräysvallattomille omistajille	—	—	—	—
Tilikauden tulos	57	51	131	121
Emoyhtiön osakkeenomistajille kuuluva tilikauden osakekohtainen tulos:				
Laimentamaton osakekohtainen tulos, euroa	0,38	0,34	0,88	0,80
Laimennusvaikutuksella oikaistu osakekohtainen tulos, euroa	0,38	0,34	0,88	0,80

Konsernin laaja tuloslaskelma

Milj. euroa	Q3/2020	Q3/2019	Q1-Q3/ 2020	Q1-Q3/ 2019
Tilikauden tulos	57	51	131	121
Erät, jotka saatetaan myöhemmin siirtää tulosvaikutteisiksi:				
Rahavirran suojaus	8	-7	11	-2
Tytäryhtiöihin tehtyjen nettosijoitusten muuntoerot	-13	4	-27	4
Verot eristä, jotka saatetaan myöhemmin siirtää tulosvaikutteisiksi	-2	1	-2	—
Erät, jotka saatetaan myöhemmin siirtää tulosvaikutteisiksi, yhteensä	-6	-2	-18	2
Erät, joita ei siirretä tulosvaikutteisiksi:				
Etuuspohjaisten järjestelyiden vakuutusmatemaattiset erät	8	-32	-12	-57
Verot eristä, joita ei siirretä tulosvaikutteisiksi	-2	7	3	13
Erät, joita ei siirretä tulosvaikutteisiksi, yhteensä	6	-25	-9	-44
Muut laajan tuloksen erät yhteensä	—	-26	-27	-42
Tilikauden laaja tulos	57	25	104	79
Tilikauden laajan tuloksen jakautuminen:				
Emoyhtiön osakkeenomistajille	57	24	104	78
Määräysvallattomille omistajille	—	—	—	—
Tilikauden laaja tulos	57	25	104	79

Konsernitase

Varat

Milj. euroa	30.9.2020	30.9.2019	31.12.2019
Pitkäaikaiset varat			
Aineettomat hyödykkeet			
Liikearvo	680	685	687
Muut aineettomat oikeudet	248	257	253
Aineettomat hyödykkeet yhteensä	928	942	941
Aineelliset hyödykkeet			
Maa- ja vesialueet	25	25	25
Rakennukset ja rakennelmat	116	115	115
Koneet ja kalusto	166	170	174
Vuokratut hyödykkeet	65	63	65
Keskeneräinen käyttöomaisuus	56	55	51
Aineelliset hyödykkeet yhteensä	429	428	429
Muut pitkäaikaiset varat			
Sijoitukset osakkuusyhtiöihin	466	14	13
Pitkäaikaiset rahoitusvarat	13	6	8
Laskennalliset verosaamiset	68	86	73
Pitkäaikaiset tuloverosaamiset	28	31	30
Muut pitkäaikaiset varat	14	14	17
Muut pitkäaikaiset varat yhteensä	589	151	141
Pitkäaikaiset varat yhteensä	1 946	1 521	1 511
Lyhytaikaiset varat			
Vaihto-omaisuus			
Aineet ja tarvikkeet	89	87	84
Keskeneräiset tuotteet	383	374	328
Valmiit tuotteet	107	102	101
Vaihto-omaisuus yhteensä	579	562	514
Saamiset ja muut lyhytaikaiset varat			
Myyntisaamiset	450	625	656
Saamiset asiakkailta myyntisopimuksista	199	235	262
Muut lyhytaikaiset rahoitusvarat	91	62	59
Tuloverosaamiset	32	23	27
Muut saamiset	121	107	108
Rahat ja pankkisaamiset	264	213	316
Saamiset ja muut lyhytaikaiset varat yhteensä	1 157	1 264	1 428
Lyhytaikaiset varat yhteensä	1 736	1 827	1 942
Varat yhteensä	3 682	3 348	3 452

Konsernitase

Oma pääoma ja velat

Milj. euroa	30.9.2020	30.9.2019	31.12.2019
Oma pääoma			
Osakepääoma	100	100	100
Sijoitetun vapaan oman pääoman rahasto	423	421	421
Muuntoerot	-43	-14	-16
Suojaus- ja muut rahastot	10	-7	1
Kertyneet voittovarot	529	418	534
Emoyhtiön osakkeenomistajille kuuluva oma pääoma yhteensä	1 019	918	1 040
Määräysvallattomien omistajien osuus	5	6	6
Oma pääoma yhteensä	1 024	923	1 046
Velat			
Pitkäaikaiset velat			
Pitkäaikaiset lainat	417	159	159
Pitkäaikaiset vuokrasopimusvelat	40	38	39
Eläkevelvoitteet	204	230	190
Varaukset	37	23	31
Muut pitkäaikaiset velat	12	9	8
Laskennalliset verovelat	60	64	66
Pitkäaikaiset velat yhteensä	770	523	492
Lyhytaikaiset velat			
Pitkäaikaisten lainojen lyhennyserät	18	48	48
Lyhytaikaiset lainat	20	50	—
Lyhytaikaiset vuokrasopimusvelat	22	21	22
Ostovelat	294	300	354
Varaukset	155	128	142
Velat asiakkaille myyntisopimuksista	991	923	913
Muut lyhytaikaiset rahoitusvelat	16	32	14
Tuloverovelat	57	59	66
Muut lyhytaikaiset velat	316	340	356
Lyhytaikaiset velat yhteensä	1 888	1 902	1 915
Velat yhteensä	2 658	2 425	2 407
Oma pääoma ja velat yhteensä	3 682	3 348	3 452

Konsernin rahavirtalaskelma

Milj. euroa	Q3/2020	Q3/2019	Q1–Q3/ 2020	Q1–Q3/ 2019
Liiketoiminnan rahavirrat				
Tilikauden tulos	57	51	131	121
Oikaisut				
Poistot	25	28	77	77
Rahoitustuotot ja -kulut	5	3	8	8
Tuloverot	18	20	43	43
Muut liiketoimet, joihin ei liity maksutapahtumaa	8	-14	17	-6
Nettokäyttöpääoman muutos	-2	53	206	-85
Nettokorot ja saadut osingot	-2	-2	-4	-5
Maksetut tuloverot	-15	-12	-60	-40
Liiketoiminnan rahavirta	94	126	418	113
Investointien rahavirrat				
Käyttöomaisuusinvestoinnit	-21	-19	-65	-57
Käyttöomaisuuden myynnit	—	4	—	5
Liiketoimintojen yhdistäminen, hankituilla rahavaroilla ja lainojen takaisinmaksuilla vähennettynä	—	-9	—	-163
Investoinnit osakkuusyhtiöihin ja yhteisyrityksiin	-453	—	-453	—
Investointien rahavirta	-474	-24	-518	-215
Rahoituksen rahavirrat				
Omien osakkeiden hankinta	—	—	-6	-4
Maksetut osingot ¹	-15	—	-120	-97
Pitkäaikaisten lainojen nostot	179	—	329	45
Pitkäaikaisten lainojen takaisinmaksut	—	-11	-101	-40
Vuokrasopimusvelkojen takaisinmaksut	-6	-6	-20	-17
Lyhytaikaisten lainojen muutos	-20	25	20	50
Finanssisijoitukset	-8	-25	-47	-1
Rahoituksen rahavirta	130	-16	55	-64
Rahavarojen muutos, lisäys (+) / vähennys (-)	-251	86	-45	-167
Valuuttakurssimuutosten vaikutus	-4	2	-7	4
Rahavarat kauden alussa	518	125	316	376
Rahavarat kauden lopussa	264	213	264	213

¹ Maksetut osingot Q3/2020 sisältää rahavirtavaikutuksen lähdeveroista.

Laskelma konsernin oman pääoman muutoksista

Milj. euroa	Osake- pääoma	Sijoitetun vapaan oman pääoman rahasto	Muuntoerot	Suojaus- ja muut rahastot	Kertyneet voittovarot	Emoyhtiön osakkeen- omistajille kuuluva oma pääoma yhteensä	Määräys- vallattomien omistajien osuus	Oma pääoma yhteensä
1.1.2020	100	421	-16	1	534	1 040	6	1 046
Tilikauden tulos	—	—	—	—	131	131	—	131
Muut laajan tuloksen erät	—	—	-27	9	-9	-27	—	-27
Tilikauden laaja tulos	—	—	-27	9	122	104	—	104
Tapahtumat osakkeenomistajien ja määräysvallattomien omistajien kanssa								
Osingot	—	—	—	—	-120	-120	—	-120
Omien osakkeiden hankinta	—	—	—	—	-6	-6	—	-6
Osakeperusteiset palkkiot, verovaikutus huomioituna	—	2	—	—	-1	1	—	1
30.9.2020	100	423	-43	10	529	1 019	5	1 024
1.1.2019								
	100	416	-18	-5	451	944	5	949
Laadintaperiaatteiden muutos ¹	—	—	—	—	-4	-4	—	-4
Oikaistu 1.1.2019	100	416	-18	-5	447	940	5	945
Tilikauden tulos	—	—	—	—	120	120	—	121
Muut laajan tuloksen erät	—	—	4	-2	-44	-42	—	-42
Tilikauden laaja tulos	—	—	4	-2	77	78	—	79
Tapahtumat osakkeenomistajien ja määräysvallattomien omistajien kanssa								
Osingot	—	—	—	—	-97	-97	—	-97
Omien osakkeiden hankinta	—	—	—	—	-4	-4	—	-4
Osakeperusteiset palkkiot, verovaikutus huomioituna	—	5	—	—	-4	1	—	1
30.9.2019	100	421	-14	-7	418	918	6	923

¹ IFRS 16:n (-3 miljoonaa euroa) ja IFRIC 23:n (-1 miljoonaa euroa) käyttöönoton muutosten nettovaikutus 1. tammikuuta 2019.

Laadintaperiaatteet

Yleistä

Valmet Oyj ("Yhtiö" tai "emoyhtiö") ja sen tytäryhtiöt (yhdessä "Valmet", "Valmet-konserni" tai "konserni") on kansainvälinen teknologian, automaation ja palveluiden toimittaja ja kehittäjä sellu-, paperi- ja energiateollisuudelle.

Valmet Oyj:n kotipaikka on Helsinki ja sen rekisteröity osoite on Keilasatama 5, 02150 Espoo, Suomi. Yhtiön osakkeet on listattu Nasdaq Helsinki Oy:n pörssilistalla.

Tämä osavuositilinpäätös on hyväksytty julkistettavaksi 27. lokakuuta 2020.

Laadintaperusteet

Tähän tammi–syyskuun 2020 lyhennettyyn osavuositilinpäätökseen sisällytetty taloudellinen informaatio on laadittu IAS 34 – Osavuositarkastukset -standardin sekä Euroopan Unionin hyväksymän IFRS-normiston mukaisesti. Lyhennyksessä osavuositilinpäätöksessä julkaistut taloudelliset tiedot ovat tilintarkastamattomia. Tätä konsernin osavuositilinpäätöstä tulee tarkastella ja lukea yhdessä Valmet-konsernin 31. joulukuuta 2019 päättyneeltä tilikaudelta laaditun tilinpäätöksen kanssa, joka on laadittu IFRS-normistoa noudattaen.

Valmet-konserni on soveltanut IASB:n julkaisemia uusia standardeja ja tulkintoja, joita sovelletaan ensimmäistä kertaa 1. tammikuuta 2020 alkavilla raportointikausilla. Uusilla standardeilla ja tulkinnoilla ei ollut merkittävää vaikutusta Valmet-konsernin tulokseen, taloudelliseen asemaan, tai osavuositilinpäätöksen esittämiseen.

Yllä mainittuja muutoksia lukuun ottamatta, tässä osavuositilinpäätöksessä noudatetut laatimisperiaatteet ovat yhteneväiset 31. joulukuuta 2019 päättyneen tilikauden konsernitilinpäätöksessä noudatettujen laatimisperiaatteiden kanssa.

Lyhennyksessä osavuositilinpäätöksessä tiedot esitetään miljoonina euroina pyöristäen yksittäiset luvut ja loppusummat miljooniksi, mistä johtuen yhteenlasketuissa riveissä ja sarakkeissa saattaa esiintyä pyöristyseroja.

Keskeiset valuuttakurssit

	Keskikurssit		Kauden lopun kurssit	
	Q1–Q3/2020	Q1–Q3/2019	Q3/2020	Q3/2019
USD (Yhdysvaltain dollari)	1,1293	1,1241	1,1708	1,0889
SEK (Ruotsin kruunu)	10,5648	10,5547	10,5713	10,6958
CNY (Kiinan juan)	7,8872	7,7167	7,9720	7,7784

Raportointisegmentit ja toiminnan maantieteellinen jakautuminen

Konsernin ylin operatiivinen päätöksentekijä on Valmetin toimitusjohtaja. Valmetin neljä liiketoimintalinjaa ovat vahvasti sidoksissa keskenään toisiaan täydentävien tuotteiden ja palveluiden sekä yhteisten asiakasprojektien kautta. Valmetin toimitusjohtaja tekee merkittävät operatiiviset päätökset konsernin tasolla. Täten Valmetin toiminta ja tulos raportoidaan yhtenä raportoitavana segmenttinä.

Yksi keskeisistä tulokellisuuden tunnusluvuista on tulos ennen rahoituseriä, veroja ja aineettomien hyödykkeiden poistoja (EBITA). Lisäksi tulosta seurataan käyttäen tunnuslukua vertailukelpoinen EBITA, jossa EBITA:sta on jätetty pois tietyt konsernin eri kausien tulosten välistä vertailukelpoisuutta heikentävät tuotot ja kulut. Valmet julkaisee vaihtoehtoisia tunnuslukuja EBITA ja vertailukelpoinen EBITA osana säänneltyä taloudellista tietoa, jotta taloudellisen tiedon käyttäjien olisi mahdollista tehdä tarkoituksenmukaisempia analyysejä Valmetin toiminnan tulokellisuudesta. Vertailukelpoisuuteen vaikuttavat erät koostuvat tuotoista ja kuluista, jotka syntyvät Valmetin kapasiteettia muuttavien toimien seurauksena, kuten rakennejärjestelyihin liittyvistä kustannuksista ja liiketoimintojen tai käyttömaisuuden myyntivoitoista ja -tappioista, varsinaiseen liiketoimintaan kuulumattomista eristä, kuten arvonalentumiskirjauksista, tuotoista ja kuluista, jotka aiheutuvat kolmansille osapuolille maksetuista tai kolmansilta osapuolilta saaduista korvauksista (esimerkiksi veroviranomaisille verotarkastuksien seurauksena maksetuista sakoista sekä oikeudellisten riitojen ratkaisujen seurauksena saaduista ja maksetuista korvauksista), sekä tuotoista ja kuluista, jotka aiheutuvat lainsäädännön muutoksista, ja joilla on vain väliaikainen vaikutus Valmetiin (esimerkiksi tullimaksut, joita viranomaiset ovat määränneet Valmetin tuotteille).

Milj. euroa	Q3/2020	Q3/2019	Q1–Q3/ 2020	Q1–Q3/ 2019
Liikevaihto	832	857	2 573	2 444
Vertailukelpoinen EBITA	91	81	218	198
% liikevaihdosta	10,9 %	9,5 %	8,5 %	8,1 %
Liikevoitto	79	73	184	172
% liikevaihdosta	9,5 %	8,5 %	7,1 %	7,0 %
Aineettomien hyödykkeiden poistot	-8	-10	-24	-24
Aineellisten hyödykkeiden poistot (ilman vuokrattuja hyödykkeitä)	-12	-12	-35	-36
Aineellisten hyödykkeiden poistot, vuokratut hyödykkeet	-6	-6	-18	-17
Bruttoinvestoinnit (ilman liiketoimintojen yhdistämistä ja vuokrattuja hyödykkeitä)	-21	-19	-65	-57
Lisäykset, vuokratut hyödykkeet	-4	-10	-23	-18
Liiketoimintojen yhdistäminen, hankituilla rahavaroilla ja lainojen takaisinmaksuilla vähennettynä	—	-9	—	-163
Sitoutunut pääoma, kauden lopussa			1 541	1 239
Saadut tilaukset	700	1 058	2 712	2 976
Tilaukset, kauden lopussa			3 311	3 425

Erittely vertailukelpoisen EBITA:n, EBITA:n ja liikevoiton välisistä eristä

Milj. euroa	Q1–Q3/ 2020	Q1–Q3/ 2019
Vertailukelpoinen EBITA	218	198
Hankinnan ja valmistuksen kuluihin sisältyvät vertailukelpoisuuteen vaikuttavat erät		
Kapasiteetin sopeuttamisesta syntyneet kulut	-3	—
Yrityshankintojen yhteydessä tunnistettujen käyvän arvon korotusten kirjaaminen kuluksi	-1	-1
Muut varsinaiseen liiketoimintaan kuulumattomat erät	-1	-4
Myyntiin ja hallinnon kuluihin sisältyvät vertailukelpoisuuteen vaikuttavat erät		
Kapasiteetin sopeuttamisesta syntyneet kulut	-4	—
Yrityshankinnoista syntyneet kulut	-2	-2
Muut varsinaiseen liiketoimintaan kuulumattomat erät	—	—
Muihin liiketoiminnan tuottoihin ja kuluihin sisältyvät vertailukelpoisuuteen vaikuttavat erät		
Kapasiteetin sopeuttamisesta syntyneet kulut	—	—
Muut varsinaiseen liiketoimintaan kuulumattomat erät ¹	—	6
EBITA	208	196
Aineettomien hyödykkeiden poistot hankinnan ja valmistuksen kuluissa		
Muut aineettomat hyödykkeet	-1	-1
Aineettomien hyödykkeiden poistot myyntiin ja hallinnon kuluissa		
Liiketoiminnan yhdistämisessä aktivoidut aineettomat hyödykkeet	-13	-15
Muut aineettomat hyödykkeet	-10	-9
Liikevoitto	184	172

¹ Sisältää tuottoja ja kuluja oikeudellisten riitojen ratkaisemiseen liittyen Q1–Q3/2019.

Koko konsernia koskevat tiedot

Valmet-konsernilla on toimintaa maailmanlaajuisesti yli 35 maassa. Liikevaihdolla mitattuna kolme suurinta maata tammi–syyskuussa 2020 olivat Yhdysvallat, Brasilia ja Kiina, joiden yhteenlaskettu osuus kokonaisliikevaihdosta oli 37 prosenttia. Tammi–syyskuussa 2019 kolme suurinta maata olivat Yhdysvallat, Kiina ja Suomi, joiden yhteenlaskettu osuus kokonaisliikevaihdosta oli 41 prosenttia. Liikevaihto Suomeen (kotipaikka) oli 238 miljoonaa euroa tammi–syyskuussa 2020 (198 milj. euroa).

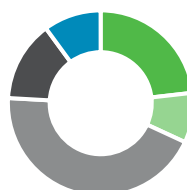
Liikevaihto markkina-alueittain:

Q1–Q3/2020: 2 573 milj. euroa

Q1–Q3/2019: 2 444 milj. euroa



- Pohjois-Amerikka, 479 milj. euroa
- Etelä-Amerikka, 436 milj. euroa
- EMEA, 1 051 milj. euroa
- Kiina, 294 milj. euroa
- Aasian ja Tyynenmeren alue, 313 milj. euroa



- Pohjois-Amerikka, 567 milj. euroa
- Etelä-Amerikka, 212 milj. euroa
- EMEA, 1 076 milj. euroa
- Kiina, 343 milj. euroa
- Aasian ja Tyynenmeren alue, 246 milj. euroa

Bruttoinvestointien (ilman liiketoimintojen yhdistämistä ja vuokrattuja hyödykkeitä) maantieteellinen jakaantuminen

Milj. euroa	Pohjois-Amerikka	Etelä-Amerikka	EMEA	Kiina	Aasian ja Tyynenmeren alue	Yhteensä
Q1–Q3/2020	3	1	53	6	1	65
Q1–Q3/2019	4	4	39	9	2	57

Myyntituotot

Johdolle raportoidaan ja johto seuraa Valmetin myyntituottoja sekä liiketoimintalinjoittain että maantieteellisen alueen mukaan. Paperit, ja Sellu ja energia -liiketoimintalinjojen liikevaihto koostuu suurista pitkäaikaisista projekteista, joiden myyntituotot kirjataan ajan kuluessa kertyneisiin kustannuksiin perustuvan menetelmän mukaisesti. Palvelut-liiketoimintalinjan liikevaihto koostuu suuresta määrästä lyhytaikaisia sopimuksia, joiden arvo on suhteellisen pieni ja joiden myyntituotot kirjataan pääasiassa yhtenä ajanhetkenä. Automaatio-liiketoimintalinjan liikevaihto koostuu sekä pitkäaikaisista sopimuksista, että lyhytaikaisista palvelusopimuksista. Pitkäaikaisten sopimusten luonne, ja siten myös myyntituottojen kirjaaminen vastaa projektiliiketoiminnan sopimuksia, sopimusten arvojen ollessa kuitenkin pienempiä. Lyhytaikaisten palvelusopimuksien myyntituotot kirjataan yhtenä ajanhetkenä. Kunkin maantieteellisen alueen liikevaihto raportointikaudella riippuu käynnissä olevien projektien määrästä ja koosta.

Liikevaihto liiketoimintalinjoittain:

Milj. euroa	Q3/2020	Q3/2019	Q1–Q3/2020	Q1–Q3/2019
Palvelut	307	336	924	973
Automaatio	72	75	218	221
Sellu ja energia	211	231	717	604
Paperit	242	214	713	646
Yhteensä	832	857	2 573	2 444

Myyntituottojen kirjaamisen ajoitus:

Milj. euroa	Q3/2020	Q3/2019	Q1–Q3/2020	Q1–Q3/2019
Suoritevelvoitteet, jotka tuloutettu yhtenä ajanhetkenä	379	383	1 099	1 074
Suoritevelvoitteet, jotka tuloutettu ajan kuluessa	454	474	1 473	1 370
Yhteensä	832	857	2 573	2 444

Vähentääkseen luottoriskiä ja kattaakseen etukäteen syntyviä sopimuskustannuksia Valmet vaatii säännöllisesti asiakkailtaan ennakkomaksuja. Raportointikauden aikana Valmet ei ollut sitoutunut merkittäviin sopimuksiin, joissa aika, joka kuluu luvattun tavarain tai palvelun luovuttamisesta asiakkaalle siihen, kun asiakas maksaa kyseisestä tavarasta tai palvelusta, on vähintään vuosi. Vastaavia järjestelyitä ei ollut keskeneräisille projekteille myöskään aiemmilta raportointikausilta.

Asiakkaan luottokelpoisuus tarkistetaan ennen sopimukseen sitoutumista. Kuitenkin, mikäli riski ostajan maksukyvyttömyydestä ilmenee tuloutuksen jo tapahduttua, todennäköisyys vastikkeen saamiseen arvioidaan uudelleen. Myyntituottojen kirjaamista ei jatketa, jos vastikkeen saaminen arvioidaan epätodennäköiseksi. Avoimien myyntisaamisten sekä asiakassopimuksista johtuvien saamisten osalta kirjataan arvonalentuminen tarpeen mukaan.

Valmet saa asiakkailtaan maksuja sopimuksissa sovittuihin laskutussuunnitelmiin perustuen. Muutokset myyntisopimukseen liittyvissä taseeseen merkityissä saamisissa ja veloissa johtuvat Valmetin sopimukseen perustuvasta suorituksesta. Saamiset asiakkailta myyntisopimuksista liittyvät ensisijaisesti Valmetin oikeuteen vastikkeeseen työstä, joka on tehty, mutta jota ei ole laskutettu raportointipäivänä. Nämä omaisuuserät siirretään myyntisaamisiin, kun oikeus vastikkeeseen muuttuu ehdottomaksi. Tämä tapahtuu tyyppillisesti silloin, kun Valmetilla on sopimuksellinen oikeus laskuttaa asiakasta. Velat asiakkaille myyntisopimuksista liittyvät pääasiassa asiakkailta saatuihin ennakkomaksuihin pitkäaikaisista projekteista, joiden myyntituotot kirjataan ajan kuluessa. Nämä määrät kirjataan myyntituotoksi silloin, kun Valmet täyttää sopimuksesta johtuvat velvoitteet.

Seuraavat taulukot sisältävät myyntisopimuksista johtuvien taseeseen merkittyjen saamisten ja velkojen muutokset kauden aikana. Kauden aikana tuloutettu liikevaihto sisältää myyntituottoja myös aiemmilla kausilla täytettyihin suoritevelvoitteisiin liittyen, määrän ollessa kuitenkin epäoleellinen.

Saamiset asiakkailta myyntisopimuksista:

Milj. euroa	Q1–Q3/ 2020	Q1–Q3/ 2019	2019
Tasearvo kauden alussa	263	169	169
Kurssierot	-3	-2	2
Hankittu liiketoimintojen yhdistämisessä	—	7	7
Kirjattu myyntituotoksi kauden aikana	478	456	875
Siirrot myyntisaamisiin	-538	-395	-790
Tasearvo kauden lopussa	199	235	263

Velat asiakkaille myyntisopimuksista:

Milj. euroa	Q1–Q3/ 2020	Q1–Q3/ 2019	2019
Tasearvo kauden alussa	913	771	771
Kurssierot	-34	1	-5
Hankittu liiketoimintojen yhdistämisessä	—	13	13
Kirjattu myyntituotoksi kauden aikana	-1 279	-1 176	-1 541
Laskutetut ja/tai saadut maksut	1 392	1 315	1 675
Tasearvo kauden lopussa	991	923	913

Milj. euroa	30.9.2020	30.9.2019	31.12.2019
Velat asiakkaille myyntisopimuksista, joiden myyntituotot kirjataan			
Yhtenä ajanhetkenä	282	297	262
Ajan kuluessa	709	626	651
Tasearvo kauden lopussa	991	923	913

Valmet tarjoaa asiakkailleen sopimuksellisia tuotetakuita, joilla se yleensä antaa toimintatakuun toimitetuille tuotteille takuukauden aikana. Valmet ei tarjoa palvelutyypisiä takuita.

30. syyskuuta 2020, Valmetilla ei ollut asiakassopimusten saamiseen tai täyttämiseen liittyviä kustannuksia, jotka olisi aktivoitu IFRS 15 -standardin alla.

Transaktiohintana, joka on kohdistettu jäljellä oleville suoritevelvoitteille 30. syyskuuta 2020, oli 3 311 miljoonaa euroa.

Nettokäyttöpääoma

Projektiliiketoiminnasta asiakkailta saaduista ennakkomaksuista johtuen Valmetin nettokäyttöpääoma on tyypillisesti negatiivinen. Muut kuin operatiiviset erät, kuten verot, korolliset varat ja velat ja muut konsernin rahoitukseen liittyvät erät, eivät sisälly nettokäyttöpääoman laskentaan.

Milj. euroa	30.9.2020	30.9.2019	31.12.2019	Q1–Q3/2020 vaikutus
Nettokäyttöpääomaan sisältyvät varat				
Pitkäaikaiset myyntisaamiset	1	—	—	-1
Muut pitkäaikaiset varat	14	14	17	3
Vaihto-omaisuus	579	562	514	-66
Myyntisaamiset	450	625	656	207
Saamiset asiakkailta myyntisopimuksista	199	235	262	63
Johdannaiset (varat)	31	21	21	-9
Muut saamiset	121	107	108	-13
Nettokäyttöpääomaan sisältyvät velat				
Eläkevelvoitteet	-204	-230	-190	15
Varaukset	-192	-151	-173	19
Muut pitkäaikaiset korottomat velat	-3	-3	-3	—
Ostovelat	-294	-300	-354	-60
Velat asiakkaille myyntisopimuksista	-991	-923	-913	78
Johdannaiset (velat)	-24	-39	-19	6
Muut lyhytaikaiset velat	-315	-340	-355	-40
Nettokäyttöpääoma yhteensä	-629	-421	-426	202
Valuuttakurssimuutosten vaikutus				22
Etuuspohjaisten järjestelyiden vakuutusmatemaattiset erät				-14
Vaihto-omaisuuden arvonalentumis- ja luottotappiovarausten muutos				-5
Nettokäyttöpääoman muutos konsernin rahavirtalaskelmassa				206

Aineettomat ja aineelliset hyödykkeet

Aineettomat hyödykkeet

Milj. euroa	Q1–Q3/2020	Q1–Q3/2019 ¹	2019 ¹
Tasearvo kauden alussa	941	818	818
Kurssierot	-10	2	1
Investoinnit	21	15	23
Hankittu liiketoimintojen yhdistämisessä	—	143	144
Poistot	-24	-24	-34
Muut muutokset	1	-11	-11
Tasearvo kauden lopussa	928	942	941

¹ Muut muutokset sisältävät 8 miljoonan euron maa-alueiden vuokrasopimusten uudelleenluokittelun aineettomista hyödykkeistä vuokrattuihin hyödykkeisiin.

Aineelliset hyödykkeet (ilman vuokrattuja hyödykkeitä)

Milj. euroa	Q1–Q3/2020	Q1–Q3/2019	2019
Tasearvo kauden alussa	365	348	348
Kurssierot	-11	1	1
Investoinnit	44	42	57
Hankittu liiketoimintojen yhdistämisessä	—	12	10
Poistot	-35	-36	-48
Arvon alentumistappiot	—	—	-2
Muut muutokset	—	-3	-1
Tasearvo kauden lopussa	363	365	365

Vuokrasopimukset

Milj. euroa	Q1–Q3/2020	Q1–Q3/2019	2019
Tasearvo kauden alussa / siirtymässä ¹	65	55	55
Kurssierot	-2	—	—
Lisäykset	23	18	27
Hankittu liiketoimintojen yhdistämisessä	—	7	7
Poistot	-18	-17	-23
Muut muutokset	-3	—	-1
Tasearvo kauden lopussa	65	63	65

¹ Sisältää 8 miljoonan euron maa-alueiden vuokrasopimusten uudelleenluokittelun siirtymähetkellä aineettomista hyödykkeistä vuonna 2019.

Milj. euroa	30.9.2020
Enintään vuoden kuluttua	22
Yli vuoden ja enintään 2 vuoden kuluttua	16
Yli 2 vuoden kuluttua ja enintään 3 vuoden kuluttua	10
Yli 3 vuoden kuluttua ja enintään 4 vuoden kuluttua	6
Yli 4 vuoden kuluttua ja enintään 5 vuoden kuluttua	4
Yli 5 vuoden kuluttua	9
Tulevaisuuden vuokramaksut yhteensä	67

Milj. euroa	Q3/2020	Q3/2019	Q1–Q3/2020	Q1–Q3/2019
Lyhytaikaisiin vuokrasopimukseen liittyvät kulut	-1	-1	-3	-3
Vähäarvoisten hyödykkeiden vuokrasopimukseen liittyvät kulut	-2	-1	-4	-4
Vuokrasopimusvelkaan kuulumattomiin muuttuviin vuokramaksuihin liittyvät kulut	—	—	-1	-1
Vuokrasopimusvelkojen korkokulut	—	-1	-2	-1
Yhteensä	-4	-3	-9	-8

Investoinnit osakkuusyhtiöihin ja yhteisyrityksiin

Valmet hankki vähemmistöosuuden Neles Oyj:stä heinä–syyskuun 2020 aikana. Valmetilla oli hallussaan 29,5 prosenttia Nelesin osakkeista ja äänistä 30. syyskuuta 2020.

Neles on globaalisti johtava venttiili-, venttiiliautomaatio- ja palveluyhtiö, jonka liikevaihto vuonna 2019 oli 660 miljoonaa euroa ja oikaistu EBITA-marginaali 14,6 prosenttia. Nelesin pääkonttori sijaitsee Vantaalla Suomessa ja yhtiöllä on toimintaa yli 40 maassa, ja sen palveluksessa on 2 900 henkilöä.

Valmetin ja Nelesin tilikaudet ovat yhteneväiset, mutta koska Neles raportoi kolmannen vuosineljänneksen tuloksensa 28. lokakuuta 2020, Valmetin osavuositilintarkastus tammi-syyskuu 2020 ei sisällä osuutta Nelesin tuloksesta. Tästä eteenpäin, Valmetin osuus Nelesin tuloksesta kirjataan yhden vuosineljänneksen viiveellä.

Rahoitusinstrumentit

Johdannaiset

30.9.2020	Nimellisarvo	Käypä arvo, varat	Käypä arvo, velat	Käypä arvo, netto
Valuuttatermiinisopimukset ¹	3 004	30	-20	10
Koronvaihtosopimukset ¹	75	1	-4	-3
Sähkötermiinisopimukset ²	153	—	-1	-1
Nikkelijohdannaiset ³	18	—	—	—

30.9.2019	Nimellisarvo	Käypä arvo, varat	Käypä arvo, velat	Käypä arvo, netto
Valuuttatermiinisopimukset ¹	2 480	20	-36	-16
Koronvaihtosopimukset ¹	30	—	-3	-3
Sähkötermiinisopimukset ²	162	1	—	1
Nikkelijohdannaiset ³	18	—	—	—

¹ Nimellisarvo ja käyvät arvot miljoonissa euroissa.

² Nimellisarvo GWh ja käyvät arvot miljoonissa euroissa.

³ Nimellisarvo tonneissa ja käyvät arvot miljoonissa euroissa.

Nimellisarvot kuvaavat johdannaisten käytön yleisyyttä, mutta ne eivät anna indikaatiota alla olevan riskin suuruudesta.

Korolliset ja korottomat rahoitusvarat ja -velat

Milj. euroa	30.9.2020	30.9.2019	31.12.2019
Pitkäaikaiset rahoitusvarat			
Korolliset	—	—	—
Korottomat	13	6	8
Yhteensä	13	6	8

Milj. euroa	30.9.2020	30.9.2019	31.12.2019
Muut lyhytaikaiset rahoitusvarat			
Korolliset	68	43	42
Korottomat	23	19	18
Yhteensä	91	62	59

Valmetin korolliset velat koostuvat lainoista ja vuokrasopimusveloista.

Varaukset

Milj. euroa	Q1–Q3/2020	Q1–Q3/2019	2019
Tasearvo kauden alussa	173	149	149
Kurssierot	-4	-1	—
Lisäykset	86	59	100
Hankittu liiketoimintojen yhdistämisessä	—	7	12
Varausten käyttö	-46	-39	-54
Käyttämättöminä puretut	-17	-25	-34
Tasearvo kauden lopussa	192	151	173
Pitkäaikaiset	37	23	31
Lyhytaikaiset	155	128	142

Vastuusitoumukset

Milj. euroa	30.9.2020	30.9.2019	31.12.2019
Takaukset Valmet-konsernin puolesta	1 035	1 006	998

Valmet-konsernin merkittävimmät vastuusitoumukset liittyvät Valmet Oyj:n, sen tytäryhtiöiden ja rahoituslaitosten Valmet-konsernin puolesta asiakkaille ja toimittajille normaalin liiketoiminnan puitteissa vakuudeksi antamiin takauksiin, jotka on esitetty yllä olevassa taulukossa.

Raportointikauden päättymisen jälkeiset tapahtumat

Valmet on saanut päätökseen PMP Groupin oston 1. lokakuuta 2020. Yrityskaupan velaton arvo on noin 64 miljoonaa euroa, jonka lisäksi osapuolet ovat sopineet ehdollisesta ja rajoitetusta lisäkauppahinnasta.

PMP Group toimittaa prosessiteknologiaa ja palveluja pehmopaperi-, kartonki-, ja paperikoneille maailmanlaajuisesti. Yhtiö keskittyy pieniin ja keskikokoisiin pehmopaperikoneisiin sekä kartonki- ja paperikoneusintoihin. Tilikaudella 2019 yhtiön liikevaihto oli noin 70 miljoonaa euroa. Yhtiöllä on noin 650 työntekijää Puolassa, Kiinassa, Yhdysvalloissa ja Italiassa.

PMP sisällytetään Valmetin taloudelliseen raportointiin vuoden 2020 viimeisestä neljänneksestä alkaen.

Tunnusluvut

	Q1–Q3/2020	Q1–Q3/2019
Laimentamaton osakekohtainen tulos, euroa	0,88	0,80
Laimennusvaikutuksella oikaistu osakekohtainen tulos, euroa	0,88	0,80
Oma pääoma / osake kauden lopussa, euroa	6,81	6,13
Oman pääoman tuotto (ROE), % (annualisoitu)	17 %	17 %
Sitoutuneen pääoman tuotto (ROCE) ennen veroja, % (annualisoitu)	17 %	19 %
Omavaraisuusaste kauden lopussa, %	38 %	38 %
Nettovelkaantuneisuusaste kauden lopussa, %	18 %	6 %
Liiketoiminnan rahavirta, milj. euroa	418	113
Rahavirta investointien jälkeen, milj. euroa	-100	-102
Bruttoinvestoinnit (ilman liiketoimintojen yhdistämistä ja vuokrattuja hyödykkeitä), milj. euroa	-65	-57
Lisäykset, vuokratut hyödykkeet, milj. euroa	-23	-18
Liiketoimintojen yhdistäminen, hankituilla rahavaroilla ja lainojen takaisinmaksuilla vähennettynä, milj. euroa	—	-163
Poistot (aineelliset ja aineettomat), milj. euroa	-77	-77
Aineettomien hyödykkeiden poistot	-24	-24
Aineellisten hyödykkeiden poistot, käyttöomaisuus (ilman vuokrattuja hyödykkeitä)	-35	-36
Aineellisten hyödykkeiden poistot, vuokratut hyödykkeet	-18	-17
Ulkona olevien osakkeiden lukumäärä kauden lopussa	149 494 345	149 618 995
Ulkona olevien osakkeiden keskimääräinen lukumäärä	149 501 014	149 599 543
Osakkeiden keskimääräinen lukumäärä laimennusvaikutus huomioituna	149 501 014	149 599 543
Korollinen velka kauden lopussa, milj. euroa	517	316
Korollinen nettovelka kauden lopussa, milj. euroa	184	60

Tunnuslukujen laskentakaavat

IFRS-tunnuslukujen lisäksi Valmet julkaisee tiettyjä muita yleisesti käytettyjä tuloksellisuuden mittareita, jotka ovat johdettavissa tuloslaskelmassa ja taseessa sekä näiden liitetiedoissa esitetyistä luvuista. Näiden vaihtoehtoisten tunnuslukujen laskentakaavat on esitetty alla olevassa taulukossa.

EBITA:

Liikevoitto + aineettomien hyödykkeiden poistot

Vertailukelpoinen EBITA¹:

Liikevoitto + aineettomien hyödykkeiden poistot +/- vertailukelpoisuuteen vaikuttavat erät

Osakekohtainen tulos, laimentamaton:

$$\frac{\text{Emoyhtiön omistajille kuuluva tilikauden tulos}}{\text{Ulkona olevien osakkeiden lukumäärä (keskimäärin kauden aikana)}}$$

Osakekohtainen tulos, laimennettu:

$$\frac{\text{Emoyhtiön omistajille kuuluva tilikauden tulos}}{\text{Keskimääräinen osakemäärä kauden aikana laimennusvaikutus huomioituna}}$$

Oman pääoman tuotto (ROE), % (annualisoitu):

$$\frac{\text{Tilikauden tulos}}{\text{Oma pääoma yhteensä (keskimäärin kauden aikana)}} \times 100$$

Sitoutuneen pääoman tuotto (ROCE) ennen veroja, % (annualisoitu):

$$\frac{\text{Tulos ennen veroja + korko- ja muut rahoituskulut}}{\text{Taseen loppusumma - korottomat velat (keskimäärin kauden aikana)}} \times 100$$

Vertailukelpoinen sitoutuneen pääoman tuotto (ROCE) ennen veroja, %¹ (annualisoitu):

$$\frac{\text{Tulos ennen veroja + korko- ja muut rahoituskulut +/- vertailukelpoisuuteen vaikuttavat erät}}{\text{Taseen loppusumma - korottomat velat (keskimäärin kauden aikana)}} \times 100$$

Omavaraisuusaste, %:

$$\frac{\text{Oma pääoma yhteensä}}{\text{Taseen loppusumma - velat asiakkaille myyntisopimuksista}} \times 100$$

Nettovelkaantuneisuusaste, %:

$$\frac{\text{Korollinen nettovelka}}{\text{Oma pääoma yhteensä}} \times 100$$

Korollinen nettovelka:

Pitkäaikaiset korolliset velat + lyhytaikaiset korolliset velat - rahat ja pankkisaamiset - muut korolliset varat

¹ Vaihtoehtoinen tunnusluku laskettu myös liukuvalla 12 kuukaudella.

Vuosineljännestitiedot

Milj. euroa	Q3/2020	Q2/2020	Q1/2020	Q4/2019	Q3/2019
Liikevaihto	832	919	821	1 103	857
Vertailukelpoinen EBITA	91	76	52	118	81
% liikevaihdosta	10,9 %	8,3 %	6,3 %	10,7 %	9,5 %
Liikevoitto	79	62	42	110	73
% liikevaihdosta	9,5 %	6,8 %	5,1 %	9,9 %	8,5 %
Tulos ennen veroja	75	60	40	105	70
% liikevaihdosta	9,0 %	6,5 %	4,9 %	9,5 %	8,2 %
Tilikauden tulos	57	44	30	81	51
% liikevaihdosta	6,9 %	4,8 %	3,6 %	7,3 %	5,9 %
Laimentamaton osakekohtainen tulos, euroa	0,38	0,29	0,20	0,54	0,34
Laimennusvaikutuksella oikaistu osakekohtainen tulos, euroa	0,38	0,29	0,20	0,54	0,34
Aineettomien hyödykkeiden poistot	-8	-8	-9	-9	-10
Aineellisten hyödykkeiden poistot, käyttöomaisuus (ilman vuokrattuja hyödykkeitä)	-12	-12	-12	-12	-12
Aineellisten hyödykkeiden poistot, vuokratut hyödykkeet	-6	-6	-6	-6	-6
Tutkimus- ja tuotekehityskulut, netto	-15	-20	-17	-21	-15
% liikevaihdosta	-1,9 %	-2,2 %	-2,1 %	-1,9 %	-1,7 %
Vertailukelpoisuuteen vaikuttavat erät:					
hankinnan ja valmistuksen kuluissa	—	-3	-1	-6	-1
myynnin ja hallinnon yleiskustannuksissa	-3	-3	—	1	—
muissa tuotoissa ja kuluissa, netto	—	—	—	7	3
Vertailukelpoisuuteen vaikuttavat erät yhteensä	-3	-6	-1	1	1
Bruttoinvestoinnit (ilman liiketoimintojen yhdistämistä ja vuokrattuja hyödykkeitä)	-21	-27	-17	-22	-19
Lisäykset, vuokratut hyödykkeet	-4	-10	-9	-9	-10
Liiketoimintojen yhdistäminen, hankituilla rahavaroilla ja lainojen takaisinmaksuilla vähennettynä	—	—	—	—	-9
Sitoutunut pääoma, kauden lopussa	1 541	1 327	1 256	1 314	1 239
Saadut tilaukset	700	826	1 187	1 009	1 058
Tilauskanta, kauden lopussa	3 311	3 492	3 557	3 333	3 425

Valmetin taloudellinen tiedottaminen vuonna 2021

- 4. helmikuuta 2021 - Tilinpäätöstiedote 2020
- 22. huhtikuuta 2021 - Osavuosikatsaus, tammi-maaliskuu 2021
- 22. heinäkuuta 2021 - Puolivuosikatsaus, tammi-kesäkuu 2021
- 26. lokakuuta 2021 - Osavuosikatsaus, tammi-syyskuu 2021



Valmet Oyj

Keilasatama 5 / PL 11

02150 ESPOO

www.valmet.com/sijoittajat

ir@valmet.com