

Saadut tilaukset kasvoivat 4,7 miljardiin euroon ja vertailukelpoinen EBITA 429 miljoonaan euroon vuonna 2021

Tilinpäätöstiedote 2021

3. helmikuuta 2022

Pasi Laine, toimitusjohtaja

Kari Saarinen, talousjohtaja

Sisältö

Tilinpäätöstiedote 2021

- 1 2021 lyhyesti
- 2 Liiketoimintalinjojen kehitys
- 3 Taloudellinen kehitys
- 4 Osinkoehdotus, tulosohjeistus ja lyhyen aikavälin markkinanäkymät
- 5 Valmetin ja Neleksen sulautuminen

2021 lyhyesti

2021 lyhyesti

- Saadut tilaukset kasvoivat 1 954 miljoonaan euroon vakaassa liiketoiminnassa¹
- Saadut tilaukset kasvoivat 2 872 miljoonaan euroon projektiliiketoiminnassa²
- Liikevaihto kasvoi 3 935 miljoonaan euroon
- Tilauskanta oli 4,1 miljardia euroa
- Vertailukelpoinen EBITA kasvoi 429 miljoonaan euroon ja marginaali oli 10,9 %
- Nettovelkaantuneisuusaste oli -7 %

PMP Group on yhdistelty Valmetin lukuihin 1.10.2020 lähtien.

1) Vakaa liiketoiminta = Palvelut- ja Automaatio-liiketoimintalinjat. Automaatio-liiketoimintalinjan osalta luku sisältää sisäiset saadut tilaukset muilta liiketoimintalinjoilta.

2) Projektiliiketoiminta = Sellu ja energia- ja Paperit-liiketoimintalinjat.

Valmet vuonna 2021

Saadut tilaukset

4 740 milj. euroa

Liikevaihto

3 935 milj. euroa

Vertailukelpoinen EBITA

429 milj. euroa

Vertailukelpoinen EBITA- marginaali

10,9 %

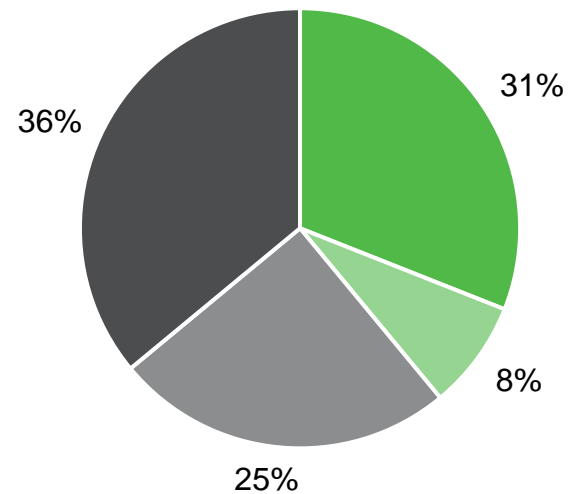
Tilaukset

4 096 milj. euroa

Henkilöstö

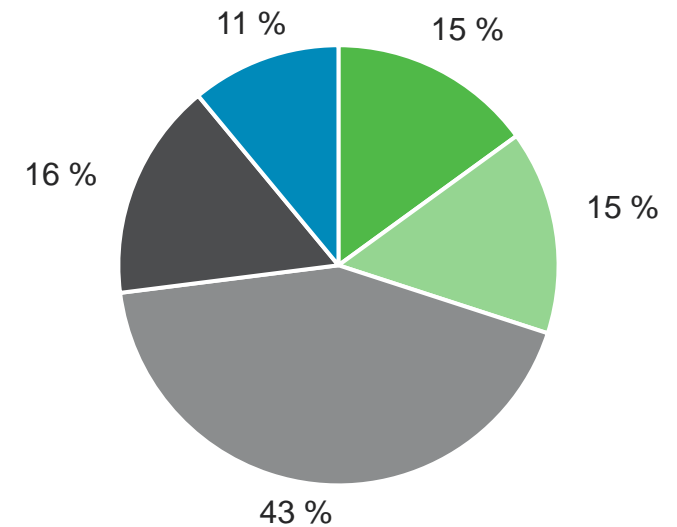
14 246

Saadut tilaukset liiketoimintalinjoittain



- Palvelut
- Automaatio
- Sellu ja energia
- Paperit

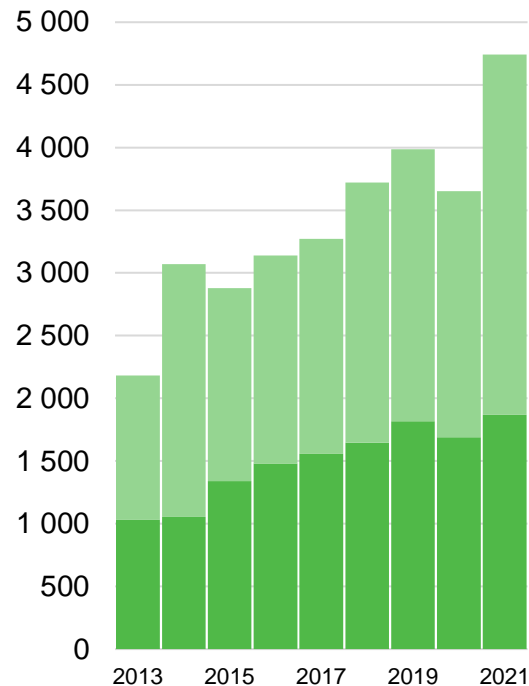
Saadut tilaukset alueittain



- Pohjois-Amerikka
- Etelä-Amerikka
- EMEA
- Kiina
- Aasian ja Tyynenmeren alue

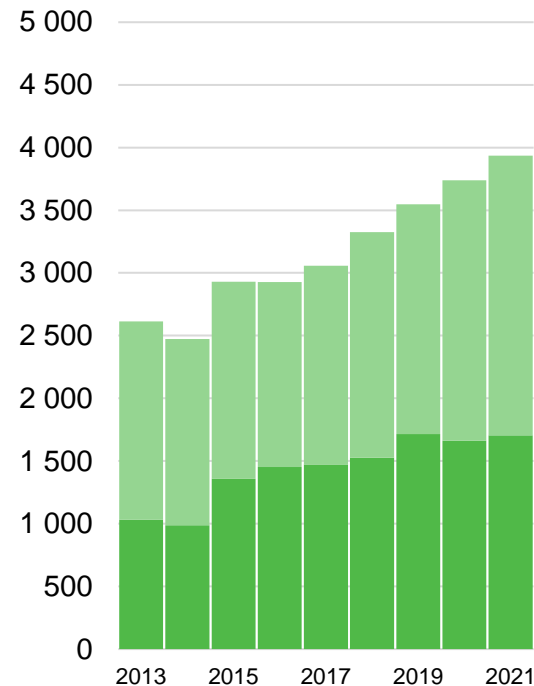
Valmetin kehitys vuodesta 2013

Saadut tilaukset
(milj. euroa)



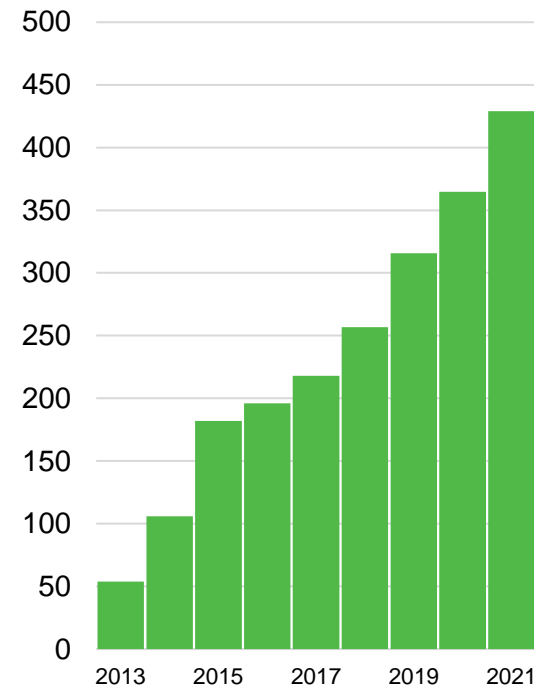
■ Sellu ja energia- ja Paperit-liiketoimintalinjat
■ Palvelut- ja Automaatio-liiketoimintalinjat

Liikevaihto
(milj. euroa)



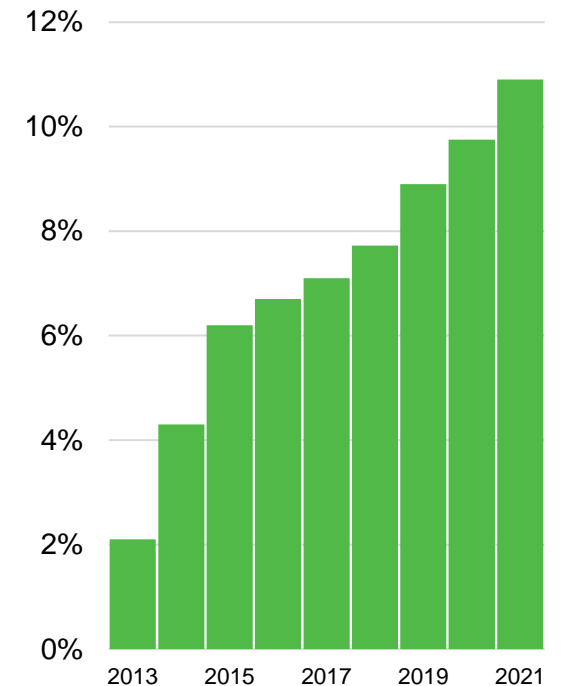
■ Sellu ja energia- ja Paperit-liiketoimintalinjat
■ Palvelut- ja Automaatio-liiketoimintalinjat

Vertailukelpoinen
EBITA (milj. euroa)



■ Vertailukelpoinen EBITA

Vertailukelpoinen
EBITA-marginaali (%)

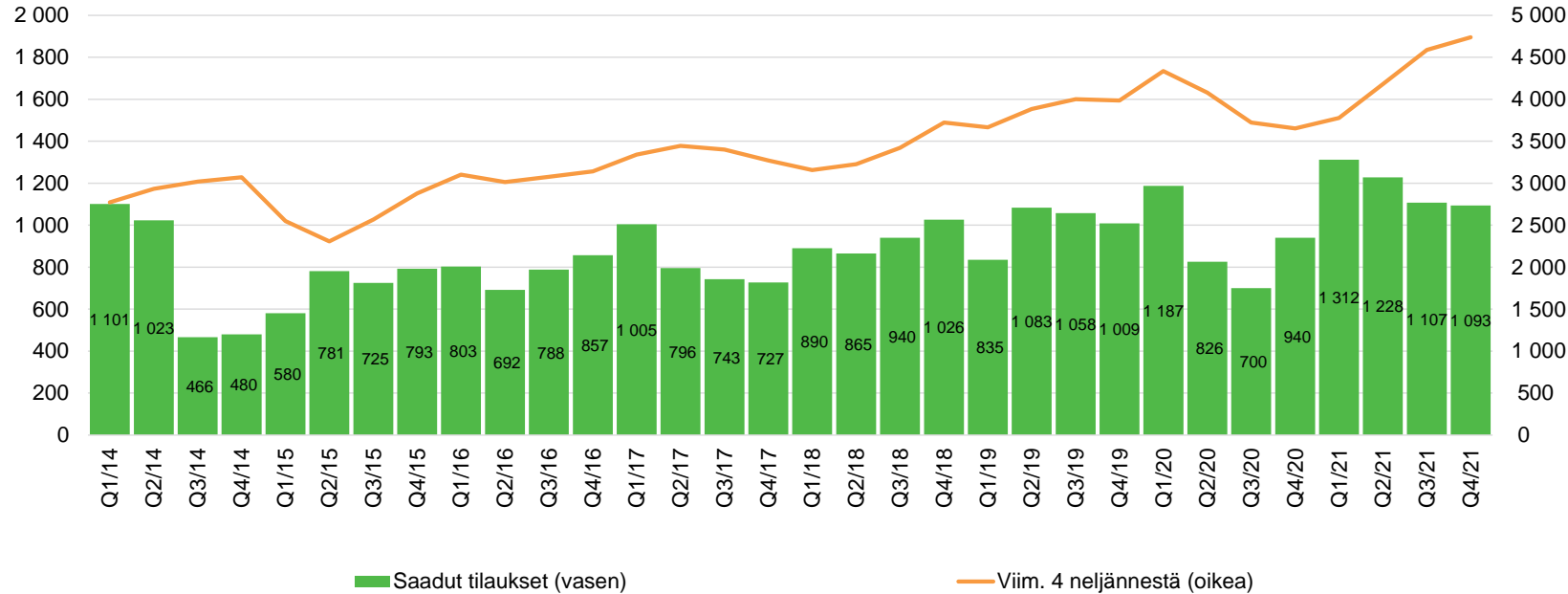


■ Vertailukelpoinen EBITA-marginaali

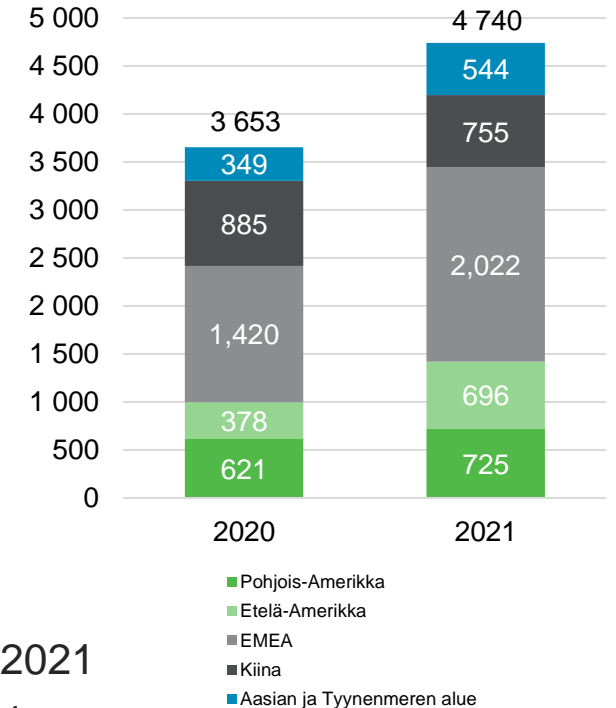
2013 luvut carve out -perusteisesti

Saadut tilaukset kasvoivat 4 740 miljoonaan euroon vuonna 2021

Saadut tilaukset (milj. euroa)



Saadut tilaukset alueittain (milj. euroa)

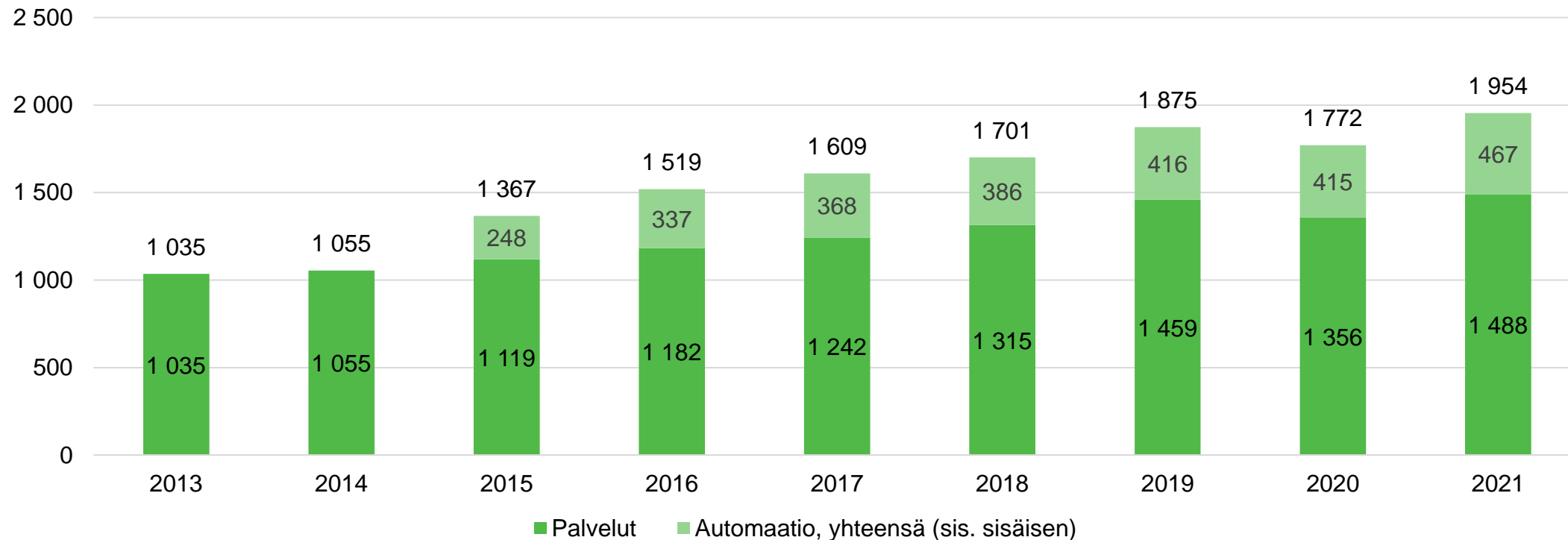


- Vakaassa liiketoiminnassa¹ saadut tilaukset kasvoivat 1,954 miljoonaan euroon vuonna 2021
- Projektiliiketoiminnassa saadut tilaukset kasvoivat 2 872 miljoonaan euroon vuonna 2021
- Saadut tilaukset kasvoivat sekä kehittyneillä markkinoilla että kehittyvillä markkinoilla vuonna 2021
 - Etelä-Amerikan, Kiinan sekä Aasian ja Tyynenmeren alueen yhteenlaskettu osuus saaduista tilauksista oli 42 %

1) Sisältäen Automaatio-liiketoimintalinjan saamat sisäiset tilaukset.

Vakaan liiketoiminnan saadut tilaukset olivat yhteensä 1 954 miljoonaa euroa vuonna 2021

Saadut tilaukset (milj. euroa) vakaassa liiketoiminnassa¹



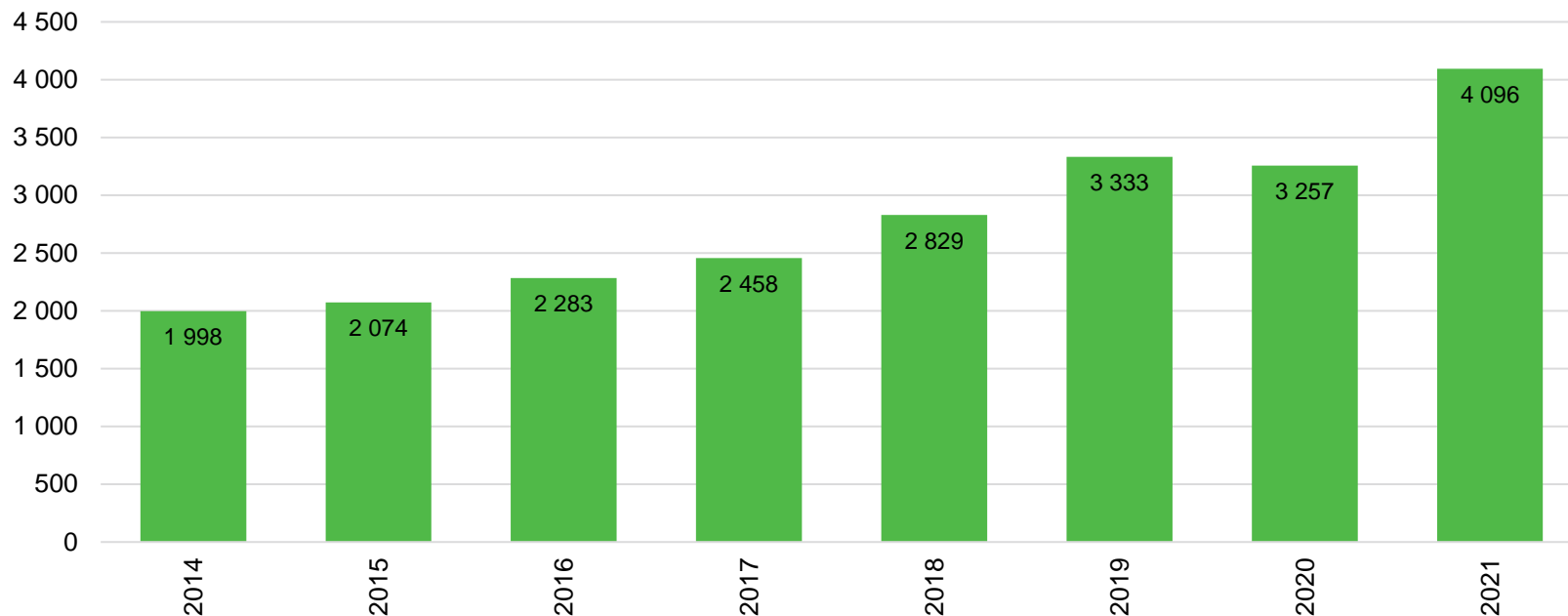
- Vakaan liiketoiminnan saadut tilaukset olivat 183 miljoonaa euroa korkeammat verrattuna vuoteen 2020

1) Sisältäen Automaatio-liiketoimintalinjan saamat sisäiset tilaukset.

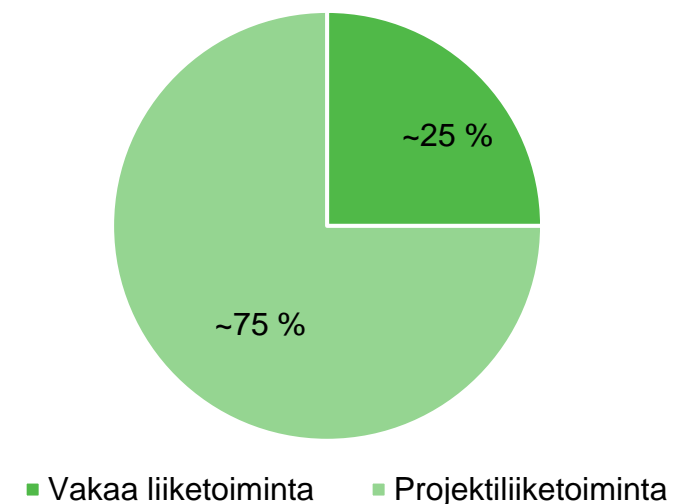
2013 luvut carve out –perusteisesti.

Tilaukanta 4 096 miljoonaa euroa vuoden 2021 lopussa

Tilaukanta (milj. euroa)



Tilaukannan rakenne



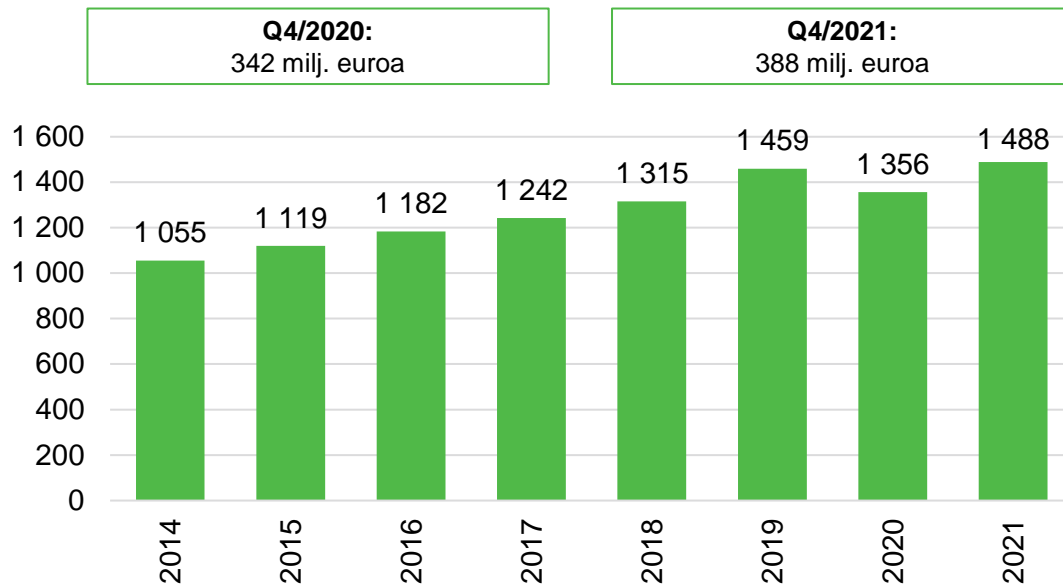
- Tilaukanta oli 103 miljoonaa euroa matalampi kuin kauden Q3/2021 lopussa ja 839 milj. euroa korkeampi kuin vuoden 2020 lopussa
- Noin 70 % tilaukannasta odotetaan tuloutuvan vuoden 2022 aikana (vuoden 2020 lopussa ~75% vuoden 2021 aikana)
- Vakaan liiketoiminnan osuus tilaukannasta oli noin 25 % (vuoden 2020 lopussa ~25 %)



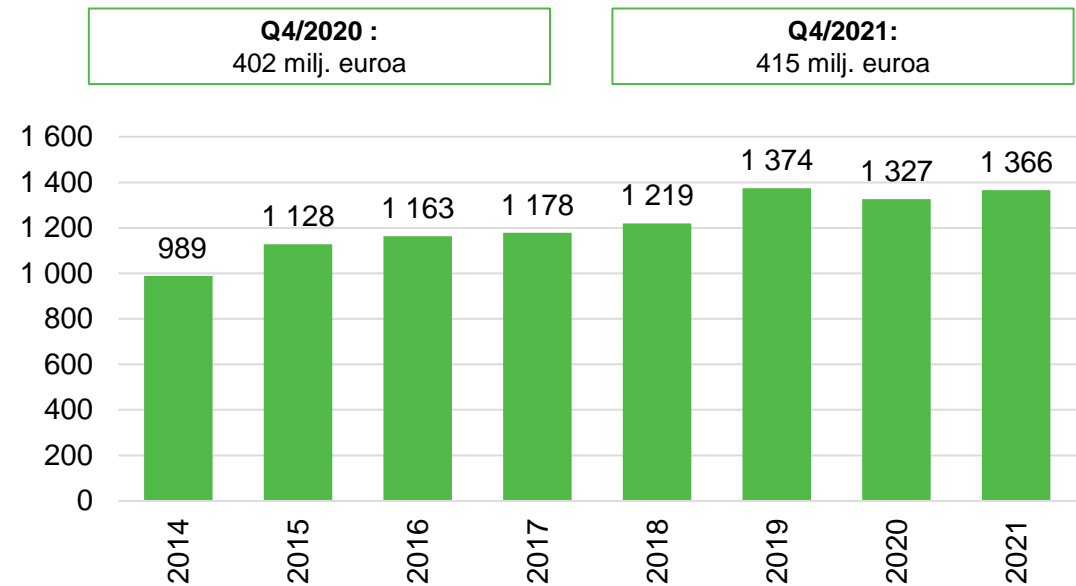
Liiketoimintalinjojen kehitys

Palvelut: Saadut tilaukset kasvoivat 1 488 miljoonaan euroon vuonna 2021

Saadut tilaukset (milj. euroa)



Liikevaihto (milj. euroa)



- Saadut tilaukset kasvoivat verrattuna kauteen Q4/2020
 - Saadut tilaukset kasvoivat kaikilla muilla alueilla paitsi Kiinassa, missä saadut tilaukset laskivat
 - Saadut tilaukset kasvoivat kartonki-, paperi- ja pehmpaperiratkaisut-, kudokset- sekä prosessiosat -liiketoiminnoissa ja pysyivät edellisvuoden tasolla sellu- ja energiaratkaisut- ja telat-liiketoiminnoissa
- Liikevaihto pysyi edellisvuoden tasolla verrattuna kauteen Q4/2020
- COVID-19:n liittyvät matkustusrajoitukset vaikuttivat Palveluiden liiketoimintaympäristöön vuonna 2021



Palvelut-liiketoimintalinja vuonna 2021

Saadut tilaukset

1 488 miljoonaa euroa

Liikevaihto

1 366 miljoonaa euroa

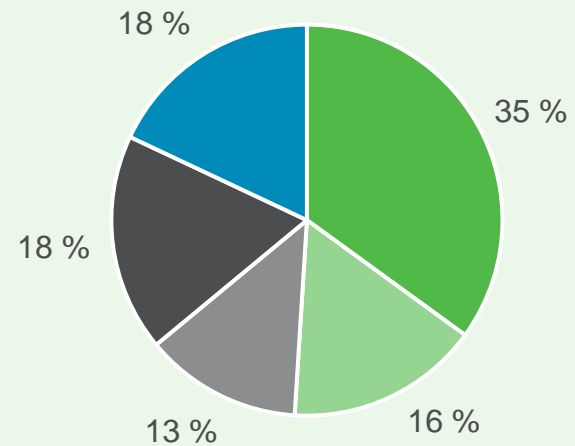
Henkilöstö

5 958

Markkina-asema

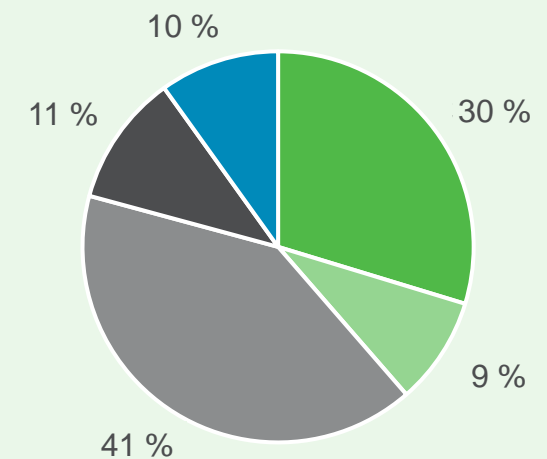
#1–2 Palvelut

Saadut tilaukset liiketoiminnoittain



- Prosessiosat
- Telat
- Kudokset
- Kartonki-, paperi- ja pehmopaperiratkaisut
- Sellu- ja energiaratkaisut

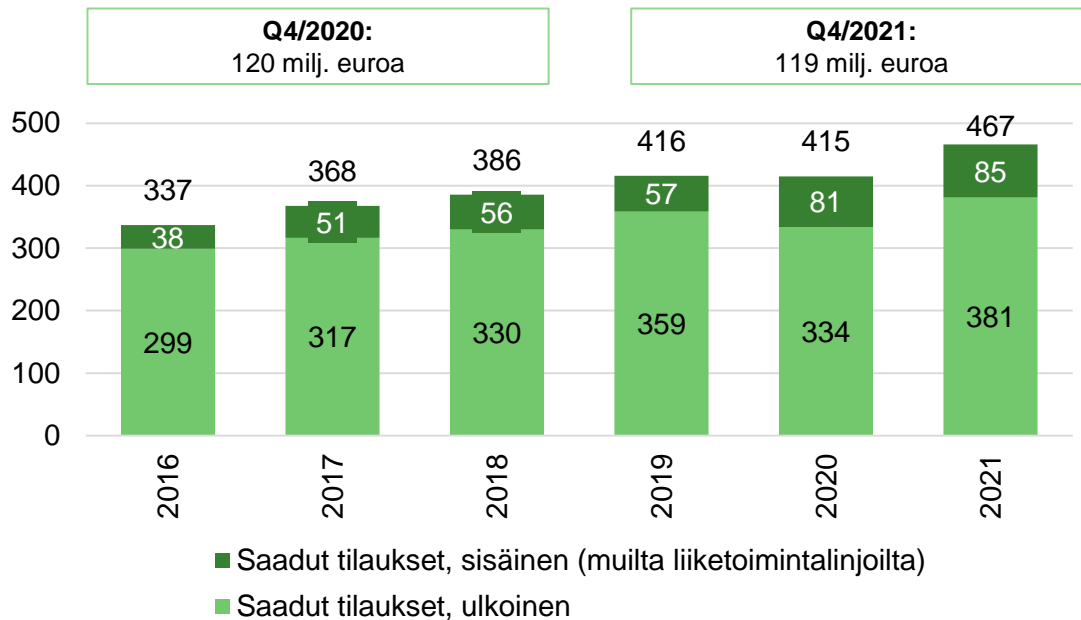
Saadut tilaukset alueittain



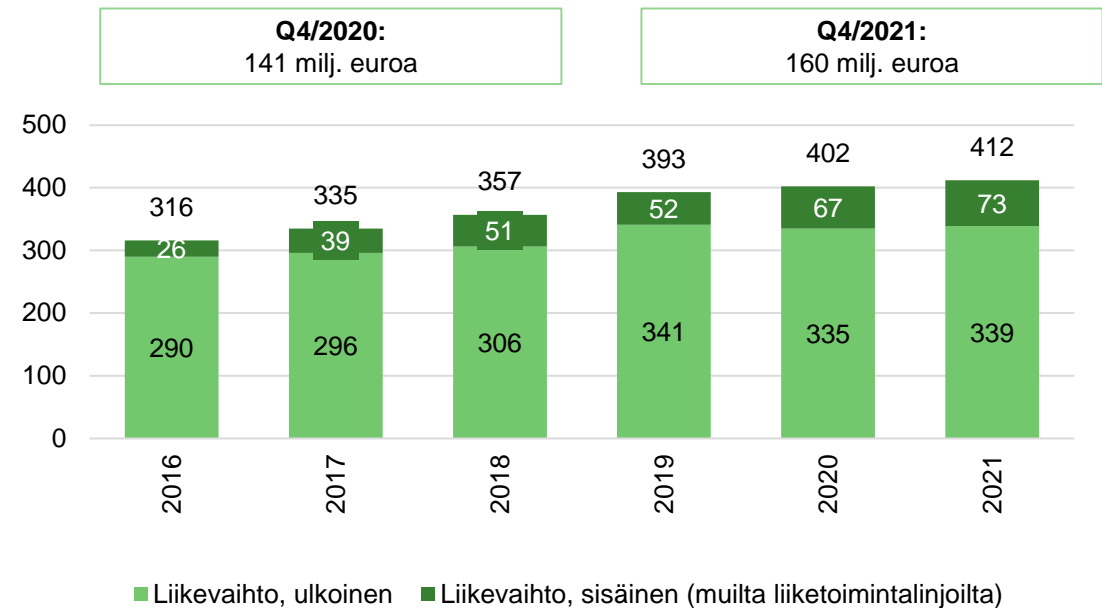
- Pohjois-Amerikka
- Etelä-Amerikka
- EMEA
- Kiina
- Aasian ja Tyynenmeren alue

Automaatio¹: Saadut tilaukset kasvoivat 467 miljoonaan euroon vuonna 2021

Saadut tilaukset (milj. euroa)



Liikevaihto (milj. euroa)



- Saadut tilaukset pysyivät edellisvuoden tasolla verrattuna kauteen Q4/2020
 - Saadut tilaukset kasvoivat Etelä-Amerikassa ja Aasian ja Tyynenmeren alueella, pysyivät edellisvuoden tasolla EMEA-alueella ja laskivat Kiinassa ja Pohjois-Amerikassa
 - Saadut tilaukset pysyivät edellisvuoden tasolla sellu ja paperi -liiketoiminnassa ja laskivat energia ja prosessi -liiketoiminnassa
- Liikevaihto kasvoi verrattuna kauteen Q4/2020
- Komponenttien saatavuus oli heikentyneellä tasolla ja tiettyjen komponenttien toimitusajat pidempiä kaudella Q4/2021



1) Kommentit viittaavat saatuihin tilauksiin ja liikevaihtoon, jotka sisältävät myös sisäiset saadut tilaukset ja sisäisen liikevaihdon.

Automaatio-liiketoimintalinja¹ vuonna 2021

Saadut tilaukset

467 miljoonaa euroa

Liikevaihto

412 miljoonaa euroa

Henkilöstö

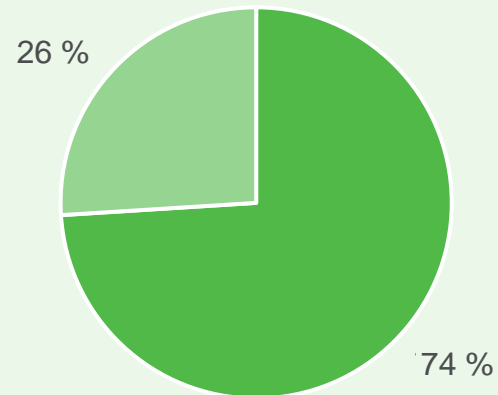
1 986

Markkina-asema

#1–2 Sellu ja paperi

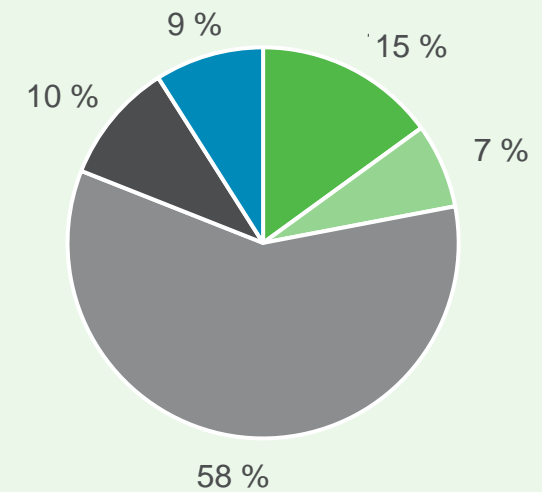
#2–4 Energia ja prosessi

Saadut tilaukset liiketoiminnoittain



- Sellu ja paperi
- Energia ja prosessi

Saadut tilaukset alueittain

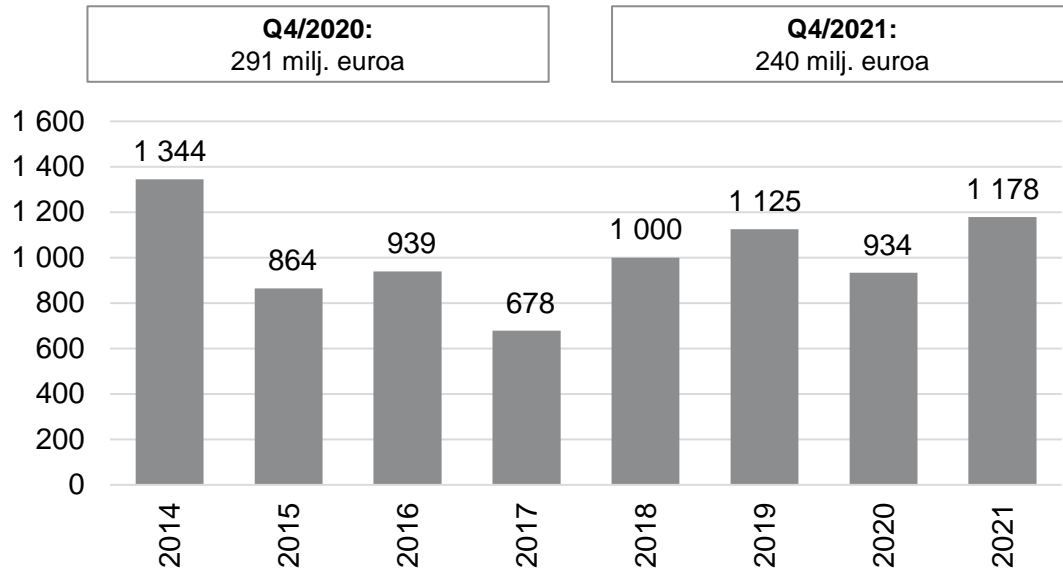


- Pohjois-Amerikka
- Etelä-Amerikka
- EMEA
- Kiina
- Aasian ja Tyynenmeren alue

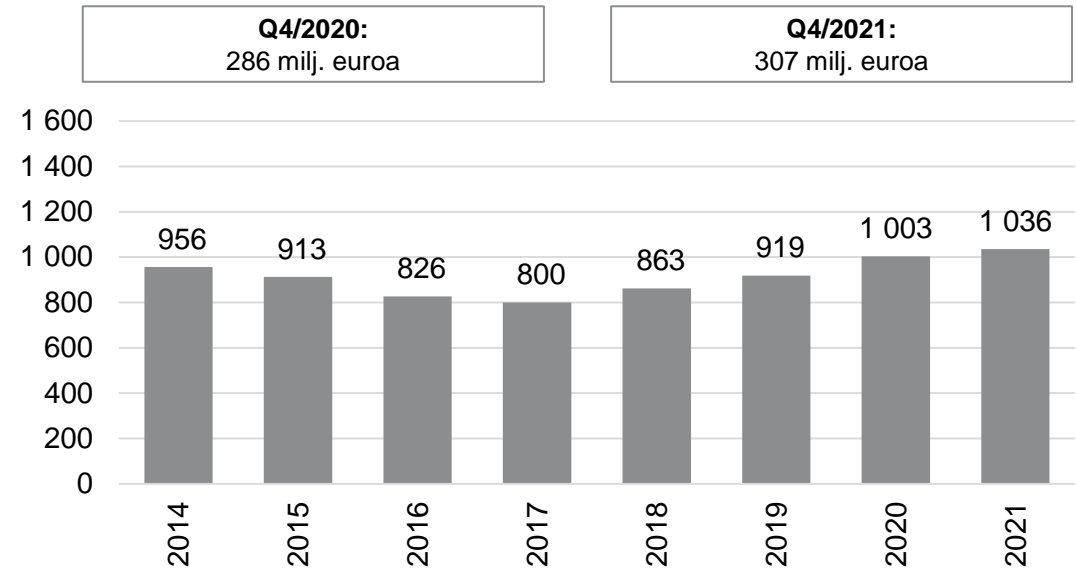
1) Saadut tilaukset ja liikevaihto sisältävät sisäiset tilaukset ja sisäisen liikevaihdon.

Sellu ja energia: Saadut tilaukset kasvoivat 1 178 miljoonaan euroon vuonna 2021

Saadut tilaukset (milj. euroa)



Liikevaihto (milj. euroa)



- Saadut tilaukset laskivat verrattuna kauteen Q4/2020
 - Saadut tilaukset kasvoivat Etelä-Amerikassa ja laskivat kaikilla muilla alueilla
 - Saadut tilaukset laskivat sekä sellu- että energialiiketoiminnassa
- Liikevaihto kasvoi verrattuna kauteen Q4/2020



Sellu ja energia -liiketoimintalinja vuonna 2021

Saadut tilaukset

1 178 miljoonaa euroa

Liikevaihto

1 036 miljoonaa euroa

Henkilöstö

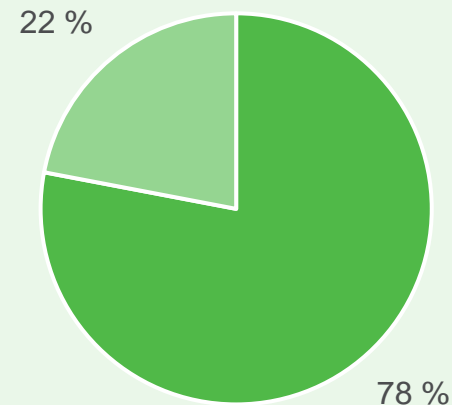
1 946

Markkina-asema

#1–2 Sellu

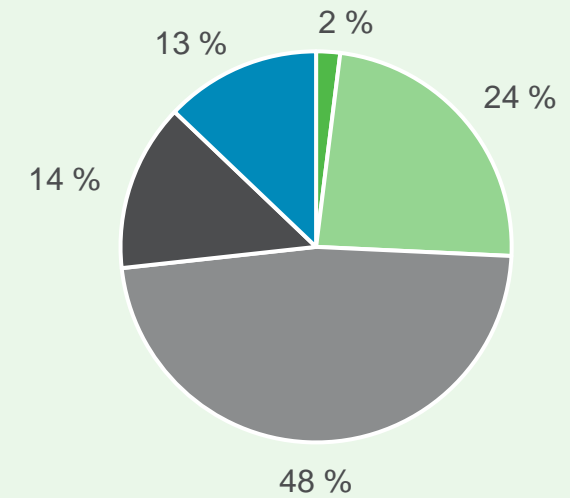
#1–3 Energia

Saadut tilaukset liiketoiminnoittain



■ Sellu
■ Energia

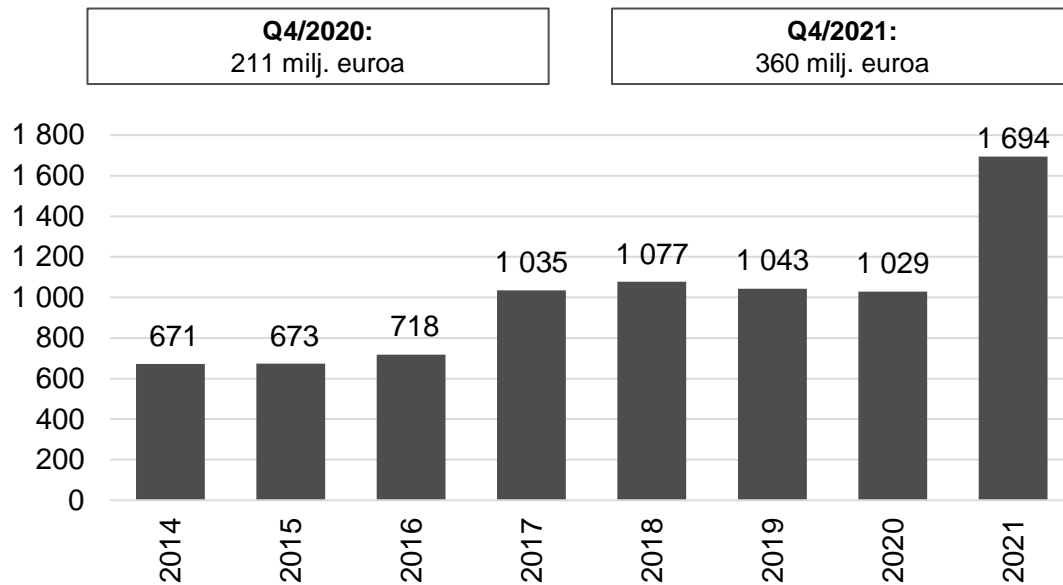
Saadut tilaukset alueittain



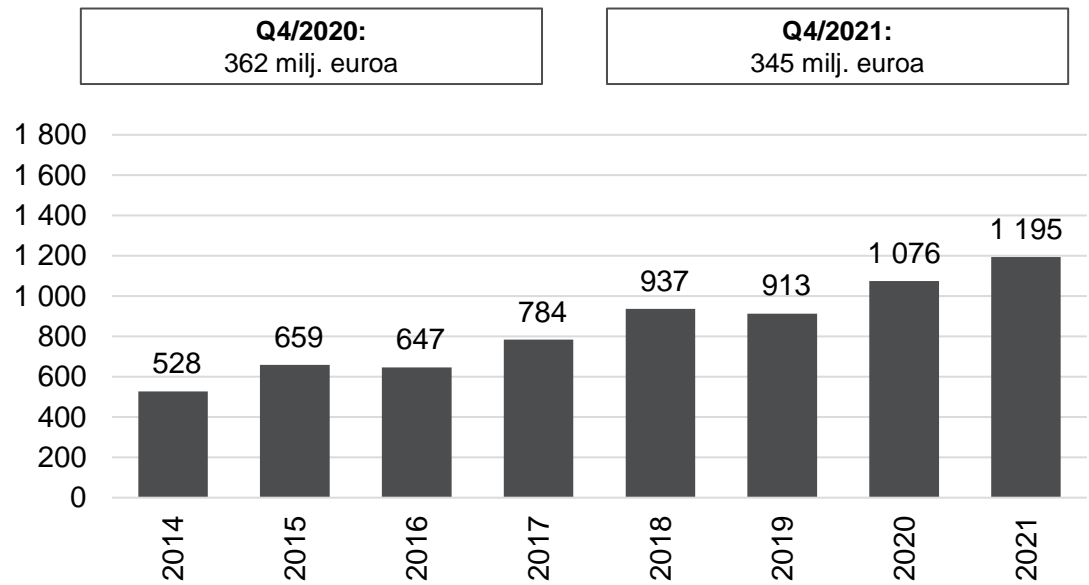
■ Pohjois-Amerikka
■ Etelä-Amerikka
■ EMEA
■ Kiina
■ Aasian ja Tyynenmeren alue

Paperit: Saadut tilaukset kasvoivat 1 694 miljoonaan euroon vuonna 2021


Saadut tilaukset (milj. euroa)



Liikevaihto (milj. euroa)



- Saadut tilaukset kasvoivat verrattuna kauteen Q4/2020
 - Saadut tilaukset kasvoivat EMEA-alueella, Etelä-Amerikassa sekä Aasian ja Tyynenmeren alueella ja laskivat Kiinassa ja Pohjois-Amerikassa
 - Saadut tilaukset kasvoivat pienet ja keskisuuret koneet-, massankäsittely ja kierrätyskuitu-, sekä kartonki ja paperi -liiketoiminnoissa ja laskivat pehmapaperiliiketoiminnassa
- Liikevaihto pysyi edellisvuoden tasolla verrattuna kauteen Q4/2020



Paperit-liiketoimintalinja vuonna 2021

Saadut tilaukset

1 694 miljoonaa euroa

Liikevaihto

1 195 miljoonaa euroa

Henkilöstö

3 708

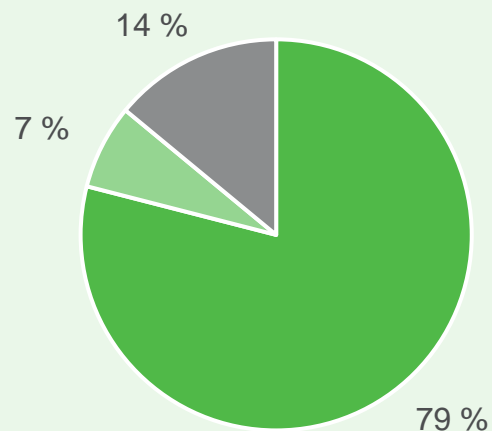
Markkina-asema

#1 Pehmopaperi

#1 Kartonki

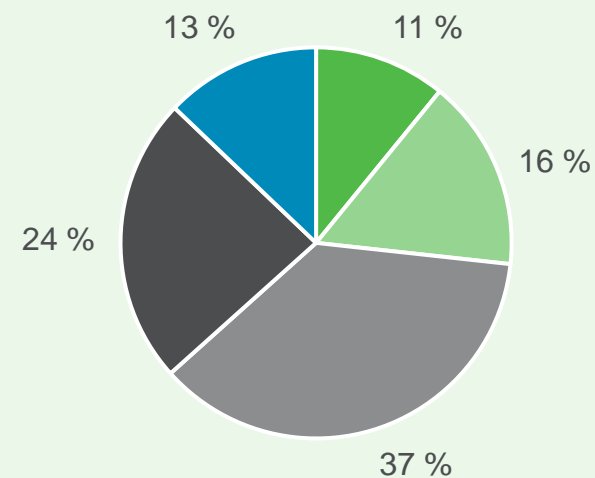
#1 Paperi

Saadut tilaukset liiketoiminnoittain



■ Kartonki
■ Paperi
■ Pehmeopaperi

Saadut tilaukset alueittain



■ Pohjois-Amerikka
■ Etelä-Amerikka
■ EMEA
■ Kiina
■ Aasian ja Tyynenmeren alue



Taloudellinen kehitys

Q4/2021 lyhyesti

- Saadut tilaukset kasvoivat 508 miljoonaan euroon vakaassa liiketoiminnassa¹
- Saadut tilaukset kasvoivat 601 miljoonaan euroon projektiliiketoiminnassa²
- Liikevaihto pysyi edellisvuoden tasolla 1 199 miljoonassa eurossa
- Tilauskanta oli 4,1 miljardia euroa
- Vertailukelpoinen EBITA pysyi edellisvuoden tasolla 147 miljoonassa eurossa ja marginaali oli 12,2 %
- Nettovelkaantuneisuusaste oli -7 %

PMP Group on yhdistelty Valmetin lukuihin 1.10.2020 lähtien.

1) Vakaa liiketoiminta = Palvelut- ja Automaatio-liiketoimintalinjat. Automaatio-liiketoimintalinjan osalta luku sisältää sisäiset saadut tilaukset muilta liiketoimintalinjoilta.

2) Projektiliiketoiminta = Sellu ja energia- ja Paperit-liiketoimintalinjat.

Avainluvut

Milj. euroa	Q4/2021	Q4/2020	Muutos	2021	2020	Muutos
Saadut tilaukset	1 093	940	16 %	4 740	3,653	30 %
Tilaukanta ¹	4 096	3 257	26 %	4 096	3 257	26 %
Liikevaihto	1 199	1 167	3 %	3 935	3 740	5 %
Vertailukelpoinen EBITA	147	146	0 %	429	365	18 %
% of liikevaihdosta	12,2 %	12,5 %		10,9 %	9,8 %	
EBITA	155	147	6 %	448	355	26 %
Liikevoitto (EBIT)	143	135	6 %	399	319	25 %
% liikevaihdosta	11,9 %	11,6 %		10,1 %	8,5 %	
Tulos per osake, euroa	0,67	0,67	-1 %	1,98	1,54	28 %
Sitoutuneen pääoman tuotto (ROCE) ennen veroja ²				24 %	22 %	
Liiketoiminnan rahavirta	96	114	-15 %	482	532	-9 %
Nettovelkaantuneisuusaste ¹				-7 %	13 %	

Vertailukelpoisuuteen vaikuttavat erät: 8 milj. euroa kaudella Q4/2021 (0 milj. euroa kaudella Q4/2020) ja 19 milj. euroa vuonna 2021 (-10 milj. euroa vuonna 2020)

Valmetin investoinnilla Nelekseen oli 4,3 milj. euron positiivinen vaikutus EBITA:an kaudella Q4/2021 ja 14,2 milj. euroa vuonna 2021

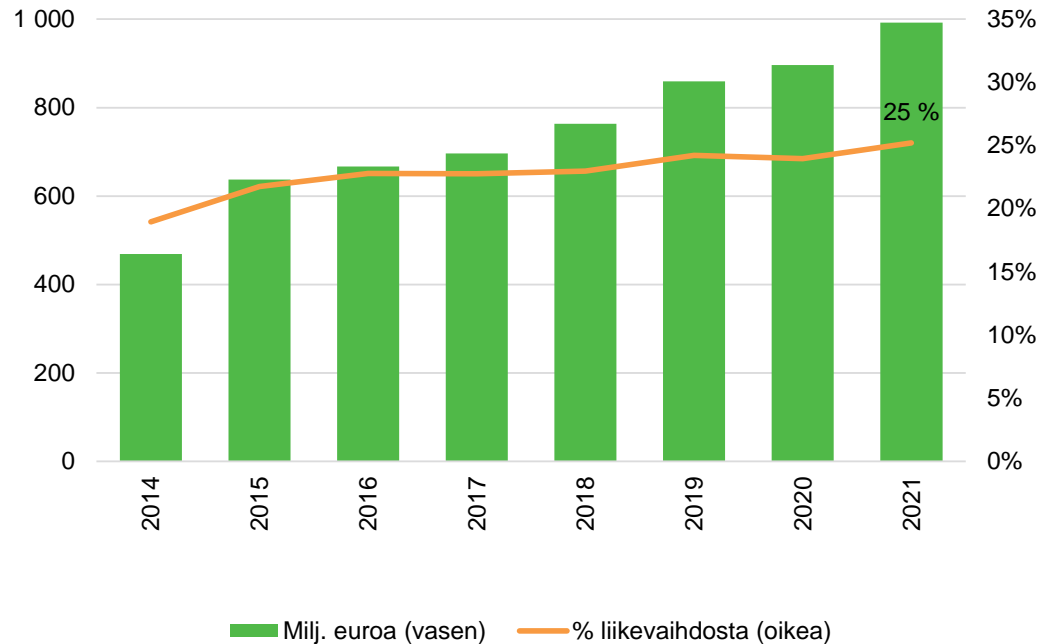
Valmetin investoinnilla Nelekseen oli 1,8 milj. euron positiivinen vaikutus liikevoittoon kaudella Q4/2021 ja 1,1 milj. euroa vuonna 2021

1) Kauden lopussa

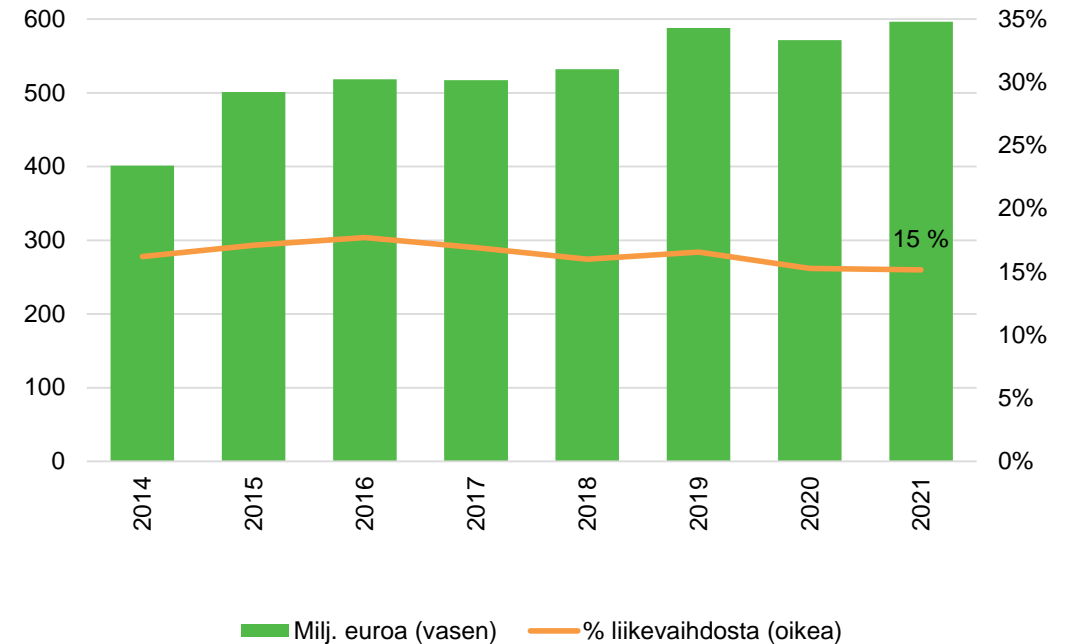
2) Annualisoitu

Bruttokatteen sekä myynnin ja hallinnon yleiskustannusten kehitys

Bruttokate
(milj. euroa ja % liikevaihdosta)



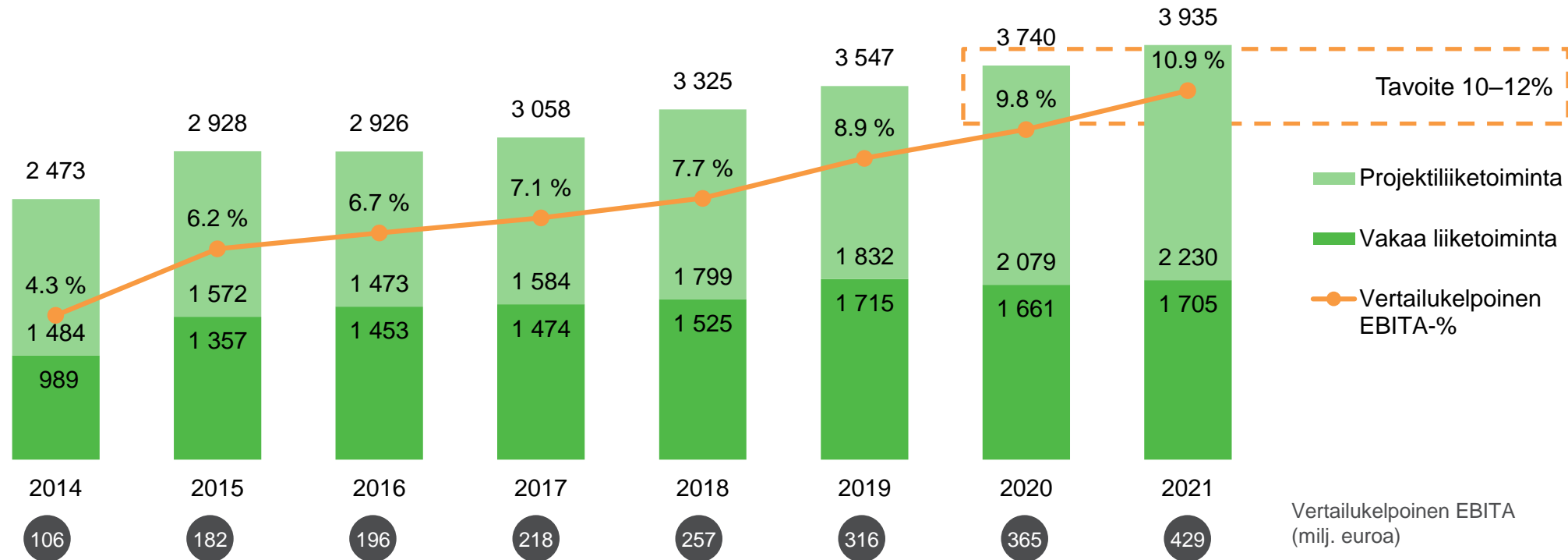
Myynnin ja hallinnon yleiskustannukset
(milj. euroa ja % liikevaihdosta)



- Bruttokate oli 25 % liikevaihdosta kaudella Q4/2021 (23 % kaudella Q4/2020)
 - Vakaan liiketoiminnan osuus liikevaihdosta oli 46 % (44 % kaudella Q4/2020)
- Myynnin ja hallinnon yleiskustannukset kasvoivat kaudella Q4/2021 verrattuna kauteen Q4/2020
 - Myynnin ja hallinnon yleiskustannukset olivat 14 % liikevaihdosta kaudella Q4/2021 (12 % kaudella Q4/2020)

Vertailukelpoinen EBITA-marginaali¹ tavoitetasolla

Liikevaihto ja vertailukelpoinen EBITA (milj. euroa ja %)¹

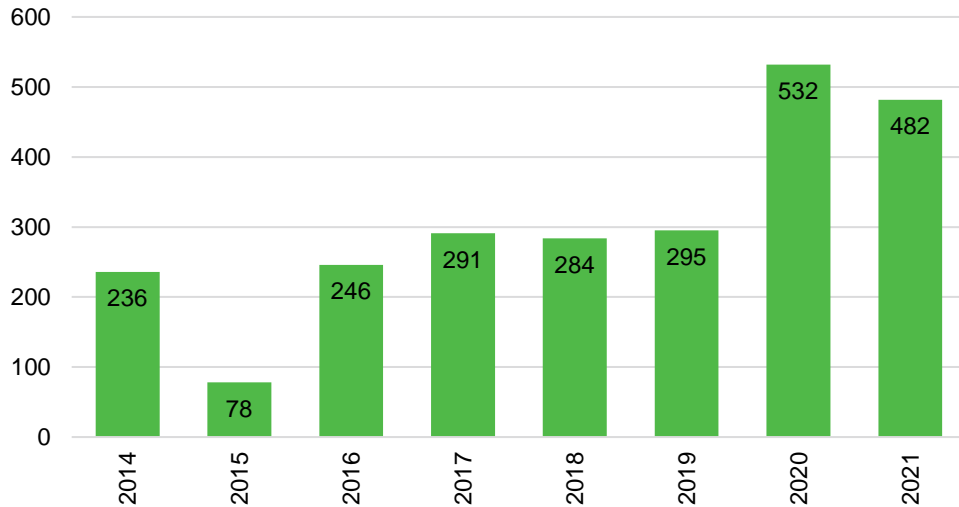


- Kaudella Q4/2021 liikevaihto ja vertailukelpoinen EBITA pysyivät edellisvuoden tasolla kauteen Q4/2020 verrattuna

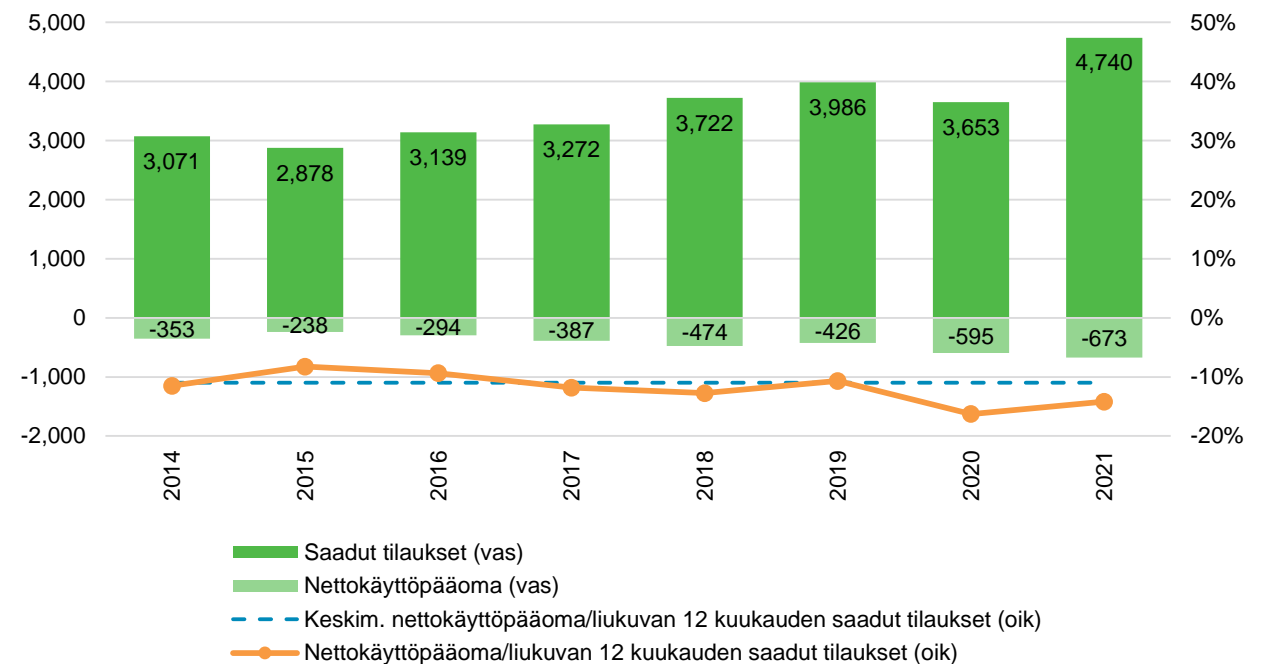
1) Valmet otti käyttöön IFRS 15 – Myyntituotot asiakassopimuksista -standardin 1. tammikuuta 2018 täysin takautuvalla menetelmällä, jonka vuoksi esitetyt luvut eivät ole täysin vertailukelpoisia.

Liiketoiminnan rahavirta ja nettokäyttöpääoma

Liiketoiminnan rahavirta (milj. euroa)



Nettokäyttöpääoma ja saadut tilaukset (milj. euroa)



- Liiketoiminnan rahavirta 96 milj. euroa kaudella Q4/2021
- Investoinnit¹ 28 milj. euroa kaudella Q4/2021
- Nettokäyttöpääoma -673 milj. euroa, joka vastaa -14 % liukuvan 12 kuukauden saaduista tilauksista
- Nettokäyttöpääoman muutos² -51 milj. euroa kaudella Q4/2021

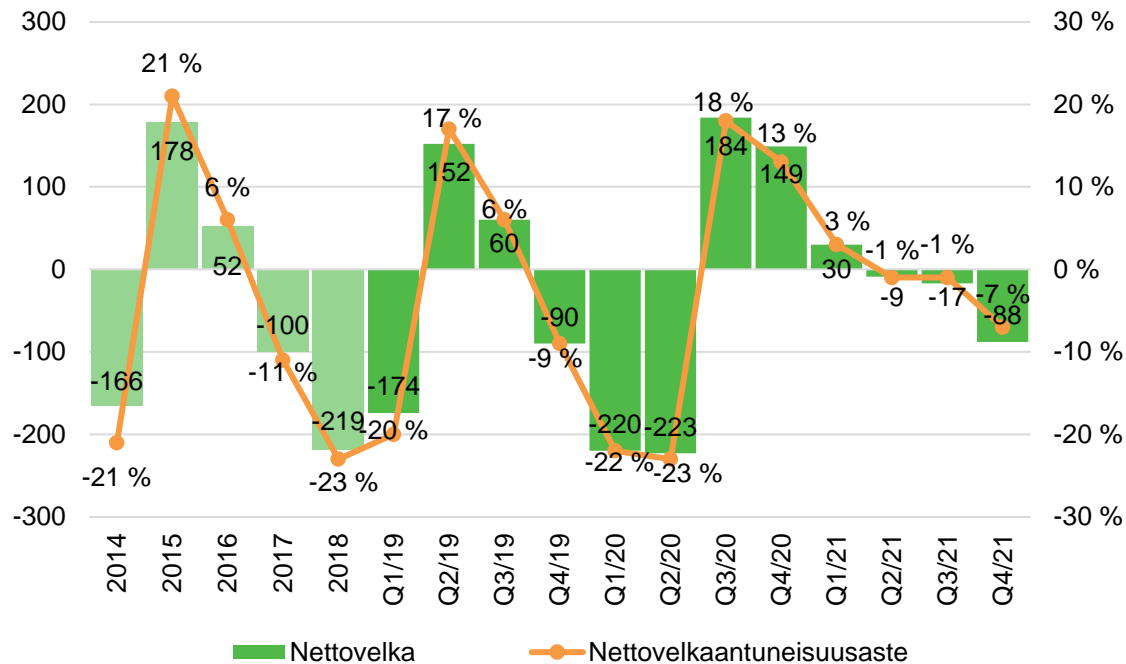
Valmet otti IFRS 16 – Vuokrasopimukset -standardin käyttöön 1. tammikuuta 2019 yksinkertaistetulla siirtymätavalla, ja siten vertailukauden 2018 lukuja ei ole oikaistu.

1) Ilman vuokrattuja hyödykkeitä.

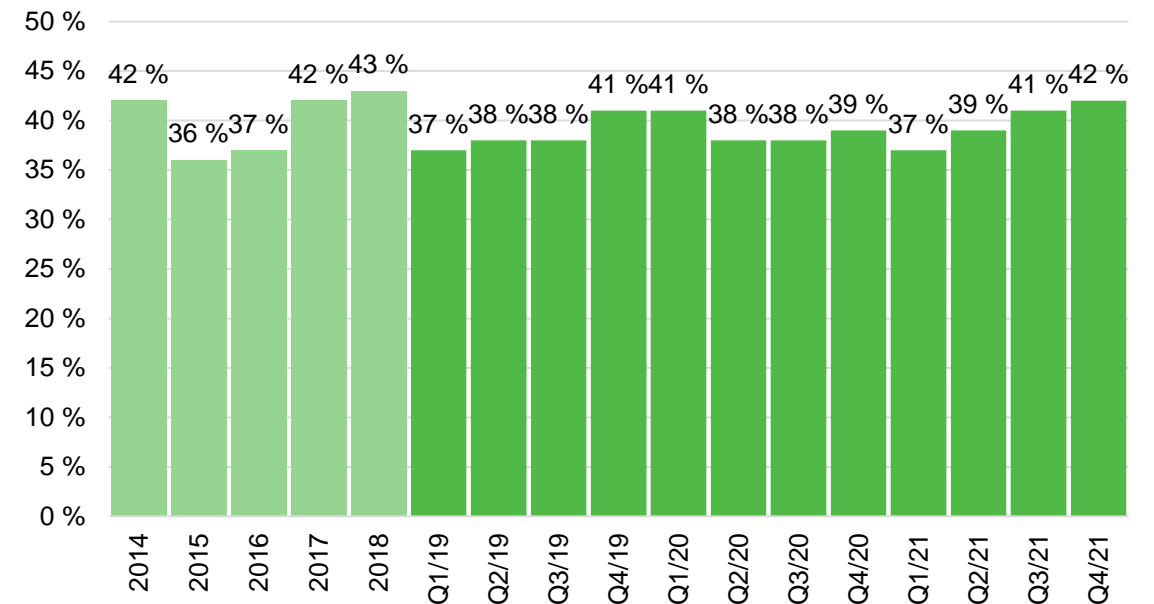
2) Nettokäyttöpääoman muutos konsernin rahavirtalaskelmassa.

Nettovelka ja nettovelkaantuneisuusaste laskivat verrattuna kauteen Q4/2020

Nettovelka (milj. euroa) ja nettovelkaantuneisuusaste (%)



Omavaraisuusaste (%)

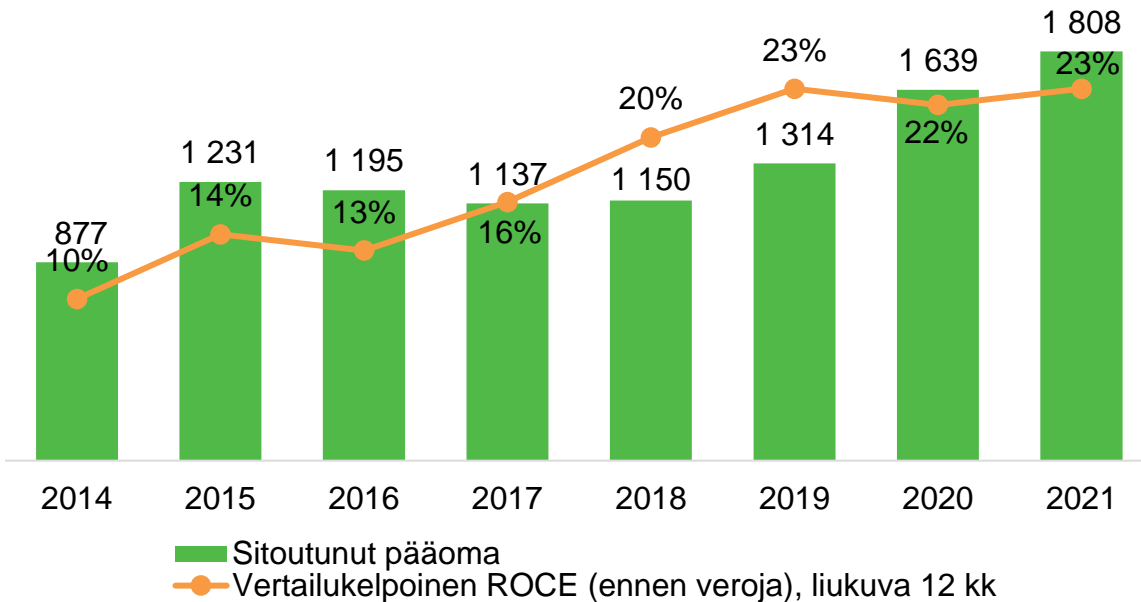


- Nettovelkaantuneisuusaste (-7 %) ja nettovelka (-88 milj. euroa) laskivat verrattuna kauteen Q4/2020
- Omavaraisuusaste kasvoi verrattuna kauteen Q4/2020

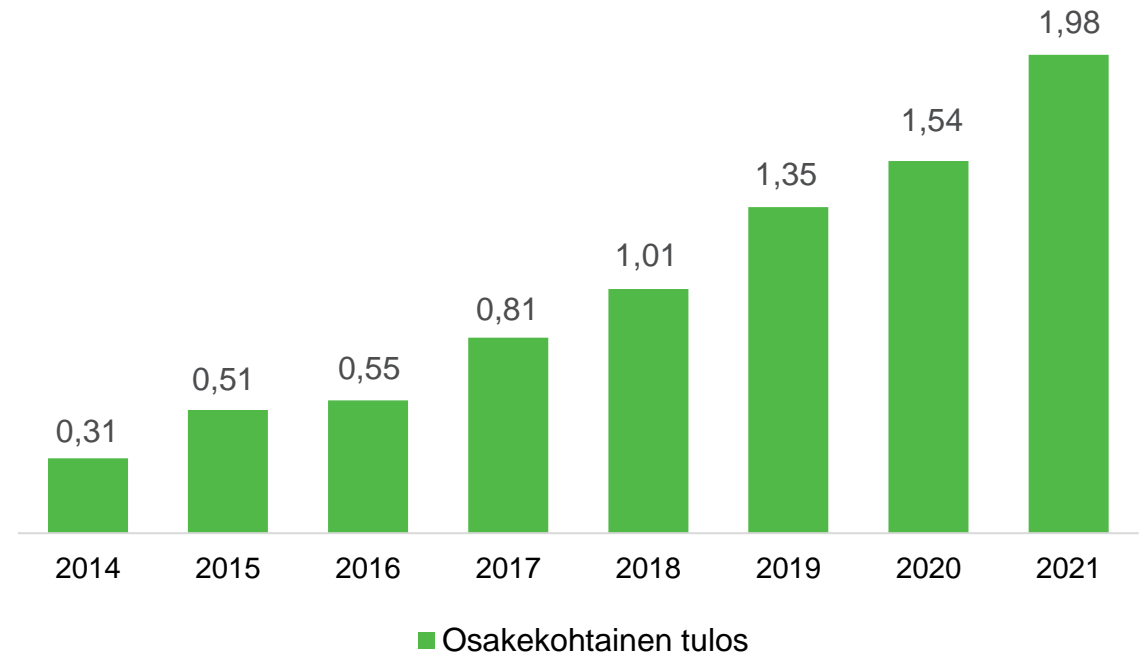
Valmet otti IFRS 16 –Vuokrasopimukset -standardin käyttöön 1. tammikuuta 2019 yksinkertaistetulla siirtymätavalla, ja siten vertailukauden 2018 lukuja ei ole oikaistu.

Sitoutunut pääoma, vertailukelpoinen sitoutuneen pääoman tuotto ja osakekohtainen tulos

Sitoutunut pääoma (milj. euroa) ja vertailukelpoinen sitoutuneen pääoman tuotto (ROCE), ennen veroja (%)



Osakekohtainen tulos, EUR



Valmet otti käyttöön IFRS 16 – Vuokrasopimukset -standardin 1. tammikuuta 2019 yksinkertaistetulla siirtymätavalla ja IFRS 15 – Myyntituotot asiakassopimuksista -standardin 1. tammikuuta 2018 täysin takautuvalla menetelmällä, jonka vuoksi esitetyt luvut eivät ole täysin vertailukelpoisia.



Osinkoehdotus, tulosohjeistus ja lyhyen aikavälin markkinanäkymät

Osinkoehdotus

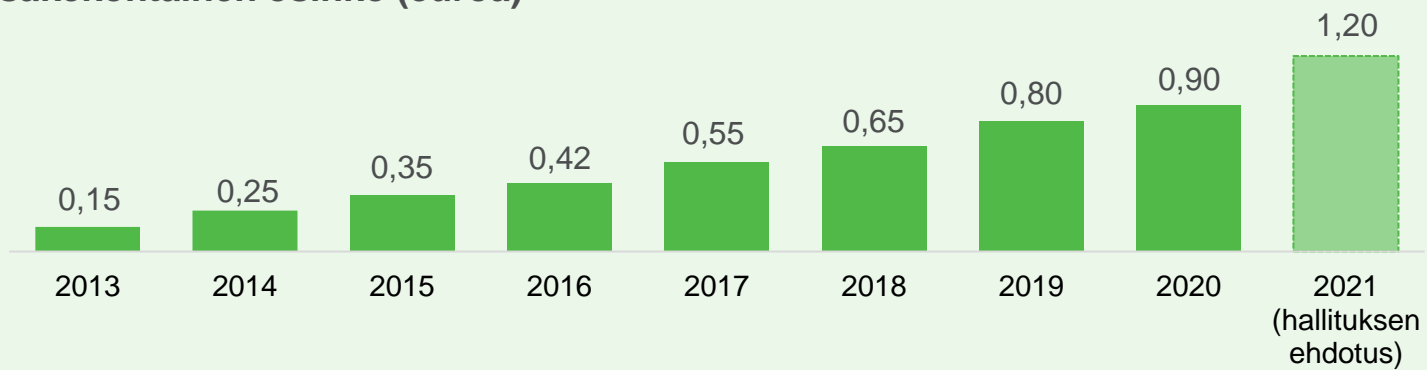
Osinkopolitiikka

- Osingonmaksu vähintään 50 % nettotuloksesta

Hallituksen osinkoehdotus yhtiökokoukselle

- 1,20 euroa osakkeelta, joka vastaa 61 % nettotuloksesta

Osakekohtainen osinko (euroa)



Tulosohjeistus ja lyhyen aikavälin markkinanäkymät

Tulosohjeistus vuodelle 2022

Tulosohjeistus



Valmet arvioi, että liikevaihto vuonna 2022 kasvaa verrattuna vuoteen 2021 (3 935 milj. euroa), ja että tulos (vertailukelpoinen EBITA) vuonna 2022 kasvaa verrattuna vuoteen 2021 (429 milj. euroa).

Lyhyen aikavälin markkinanäkymät

		Q1/2021	Q2/2021	Q3/2021	Q4/2021
Palvelut		Tyydyttävä	Hyvä / Tyydyttävä	Hyvä	Hyvä
Automaatio		Hyvä	Hyvä	Hyvä	Hyvä
Sellu ja energia	Sellu	Hyvä	Hyvä	Hyvä	Hyvä
	Energia	Heikko	Heikko	Heikko	Tyydyttävä
Paperit	Kartonki ja paperi	Hyvä	Hyvä	Hyvä	Hyvä
	Pehmopaperi	Hyvä	Hyvä	Tyydyttävä	Tyydyttävä

Lyhyen aikavälin markkinanäkymät perustuvat asiakasaktiiviteettiin (50 %) sekä Valmetin kapasiteetin käyttöasteeseen (50 %) ja ne on annettu seuraavalle kuudelle kuukaudelle kyseisen vuosineljänneksen päättymisestä. Asteikko on "heikko–tyydyttävä–hyvä".

Vastuuvapauslauseke - Tärkeitä tietoja

Seuraava koskee tätä esitystä, siihen liittyvää suullista esitystä joko Valmet Oyj:n (jäljempänä ”**Valmet**” tai ”**Yhtiö**”) tai sitä edustavan henkilön toimesta sekä kyselytilaisuuksia, jotka seuraavat suullista esitystä (nämä yhdessä jäljempänä ”**Informaatio**”). Informaatiota saavana sitoudut noudattamaan seuraavia ehtoja.

Esityksen seuraavassa osiossa ja sen jälkeen pidettävässä kysymyksiä ja vastauksia –tilaisuudessa käsitellään Valmetin ja Neles Oyj:n (”**Neles**”) suunniteltua sulautumista.

Arvopaperimarkkinalait Yhdysvalloissa ja muissa valtioissa asettavat Valmetille rajoituksia keskustella tai julkistaa tietoja koskien suunniteltua sulautumista Neleksen kanssa. Sulautumisen täytäntöönpanoon asti Valmet ja Neles harjoittavat liiketoimintojaan erillisinä ja itsenäisinä yhtiöinä.

Sulautumista koskevia materiaaleja ja suullisia kommentteja ei ole tarjottu eikä suunnattu henkilöille joilla on Yhdysvaltojen kansalaisuus tai joka asuu tai oleskelee Yhdysvalloissa.

Valmetin ja Neleksen sulautumista ja sulautumisvastikearvopapereita ei ole rekisteröity eikä rekisteröidä Yhdysvaltain vuoden 1933 arvopaperilain (”**Yhdysvaltain arvopaperilaki**”) mukaisesti, eikä niitä saa tarjota, myydä tai toimittaa Yhdysvaltoihin tai Yhdysvalloissa paitsi Yhdysvaltain arvopaperilain rekisteröintivaatimuksista säädetyn poikkeuksen nojalla tai transaktiossa, johon Yhdysvaltain arvopaperilain rekisteröintivaatimukset eivät sovellu.

Tämän esityksen sisältämää Informaatiota tai keskusteluja ei ole suunnattu eikä tarkoitettu levitettäväksi millekään henkilölle tai taholle tai käytettäväksi minkään henkilön tai tahon toimesta, jolla on kansalaisuus tai joka asuu tai oleskelee missä tahansa paikassa, osavaltiossa, maassa tai muulla alueella, jossa tällainen levittäminen tai käyttäminen olisi lakien tai määräysten vastaista tai mikäli tällainen levittäminen tai käyttäminen kyseisellä alueella vaatisi rekisteröintejä tai lupia, ja ne eivät muodosta Valmetin tai muun tahon tai näiden puolesta tehtävää tarjousta tai kehotusta hankkia arvopapereita.

Informaatio sisältää tulevaisuutta koskevia lausumia. Kaikki Informaatioon sisältyvät lausumat, jotka eivät ole historiallisia tosiseikkoja, ovat tulevaisuutta koskevia lausumia. Tulevaisuutta koskevat lausumat perustuvat Valmetin tämänhetkisiin odotuksiin ja ennusteisiin liittyen sen taloudelliseen asemaan, toiminnan tulokseen, suunnitelmiin, päämääriin, tulevaisuuden tuloksentelekykyyn ja liiketoimintaan. Nämä lausumat voivat sisältää ilmaisuja, jotka alkavat, joita seuraa tai jotka sisältävät muun muassa sanoja ”tähdätä,” ”uskoa,” ”odottaa,” ”tavoitella,” ”aikoa,” ”saattaa,” ”ennakoida,” ”arvioida,” ”suunnitella,” ”heijastella,” ”tulla,” ”voi olla,” ”todennäköisesti,” ”pitäisi,” ”olisi,” ja ”voisi” ja muita vastaavia sanoja ja termejä tai niiden negaatioita. Tällaiset tulevaisuutta koskevat lausumat sisältävät tunnettuja ja tuntemattomia riskejä, epävarmuustekijöitä ja muita tärkeitä tekijöitä, jotka eivät ole Valmetin vaikutusmahdollisuuksien piirissä, mikä voi vaikuttaa Valmetin todelliseen tulokseen, suorituskykyyn tai sen saavutuksiin olennaisesti verrattuna tulevaisuutta koskevissa lausumissa esitettyyn tai niihin sisältyvään odotettuun tulokseen, suorituskykyyn tai saavutuksiin. Tällaiset tulevaisuutta koskevat lausumat perustuvat lukuisille oletuksille, jotka liittyvät Valmetin nykyisiin ja tulevaisuuden liiketoimintastrategioihin sekä sen tulevaisuuden liiketoimintaympäristöön.

Informaatio, sisältäen muun muassa tulevaisuutta koskevat lausumat, soveltuvat ainoastaan tämän esityksen päivämääränä, eikä Informaation tarkoituksena ole antaa vakuutuksia tulevaisuuden tuloksista. Informaatioon sisältyvät markkinatiedot, joita ei ole johdettu mistään tietystä lähteestä, ovat Yhtiön arvioita, eikä niitä ole itsenäisesti vahvistettu. Mahdollisten sijoittajien tulee tehdä omat itsenäiset tutkimuksensa ja arviointinsa koskien Yhtiön liiketoimintaa ja taloudellista asemaa ennen Yhtiön arvopapereita koskevan sijoituspäätöksen tekemistä.

Valmetin ja Neleksen sulautuminen

Valmet ja Neles sulautuvat johtavaksi yhtiöksi, jolla on ainutlaatuinen tarjooma prosessiteollisuudelle maailmanlaajuisesti

- Sulautuminen hyväksyttiin Valmetin ja Neleksen ylimääräisissä yhtiökokouksissa syyskuussa 2021
- Integraatiosuunnittelu on alkanut
 - Neleksen on suunniteltu muodostavan Valmetin viidennen liiketoimintalinjan, jonka nimi olisi Virtauksensäätö
- Kilpailuviranomaisprosessi on käynnissä
 - Ehdottomat hyväksynnit on saatu Saksasta, Puolasta, Saudi-Arabiasta, Turkista, Etelä-Afrikasta, Chilestä ja Venäjältä
 - Valmet ja Neles työskentelevät rakentavasti kaikkien transaktiota tutkivien kilpailuviranomaisten kanssa
- Sulautumisen täytäntöönpanoon asti Valmet ja Neles harjoittavat liiketoimintojaan erillisinä ja itsenäisinä yhtiöinä
- Tavoiteltu täytäntöönpanopäivä oli viimeistään 1.4.2022
- Koska täytäntöönpano ei ole vielä tapahtunut, seuraava mahdollinen täytäntöönpanopäivä on 1. huhtikuuta 2022

Osavuosisikatsaus tammi– maaliskuu 2022

27. huhtikuuta 2022

www.valmet.com/sijoittajat

