

Osavuosisikatsaus

1. tammikuuta – 30. syyskuuta 2023



Valmetin osavuosisikatsaus

1. tammikuuta – 30. syyskuuta 2023

Saadut tilaukset olivat 980 miljoonaa euroa ja vertailukelpoinen EBITA kasvoi 150 miljoonaan euroon kolmannella neljänneksellä

Sulkeissa esitetyt luvut viittaavat vertailukauteen eli samaan ajanjaksoon edellisenä vuonna, ellei muuta mainita.

Heinä–syyskuu 2023: Liikevaihto pysyi edellisvuoden tasolla, vertailukelpoinen EBITA-marginaali kasvoi

- Saadut tilaukset laskivat 17 prosenttia 980 miljoonaan euroon (1 178 milj. euroa).
 - Saadut tilaukset laskivat kaikissa kolmessa segmentissä.
 - Saadut tilaukset kasvoivat Kiinassa ja Pohjois-Amerikassa ja laskivat Aasian ja Tyynenmeren alueella, EMEA-alueella (Eurooppa, Lähi-itä ja Afrikka) ja Etelä-Amerikassa.
- Liikevaihto pysyi edellisvuoden tasolla ja oli 1 295 miljoonaa euroa (1 288 milj. euroa).
 - Liikevaihto kasvoi Palvelut- ja Automaatio-segmenteissä ja laski Prosessiteknologiat-segmentissä.
- Vertailukelpoinen tulos ennen rahoituseriä, veroja ja aineettomien hyödykkeiden poistoja (vertailukelpoinen EBITA) kasvoi 11 prosenttia 150 miljoonaan euroon (136 milj. euroa).
 - Vertailukelpoinen EBITA kasvoi Palvelut- ja Automaatio-segmenteissä ja laski Prosessiteknologiat-segmentissä.
- Vertailukelpoinen EBITA-marginaali oli 11,6 prosenttia (10,5 %).
- Osakekohtainen tulos oli 0,47 euroa (0,38 euroa). Oikaistu osakekohtainen tulos oli 0,52 euroa (0,51 euroa).
- Vertailukelpoisuuteen vaikuttavat erät olivat -4 miljoonaa euroa (-4 milj. euroa).
- Liiketoiminnan rahavirta oli 57 miljoonaa euroa (115 milj. euroa).

Tammi–syyskuu 2023: Liikevaihto, vertailukelpoinen EBITA ja vertailukelpoinen EBITA-marginaali kasvoivat

- Saadut tilaukset pysyivät edellisvuoden tasolla ja olivat 3 801 miljoonaa euroa (3 809 milj. euroa).
 - Saadut tilaukset kasvoivat Automaatio-segmentissä, pysyivät edellisvuoden tasolla Palvelut-segmentissä ja laskivat Prosessiteknologiat-segmentissä.
 - Saadut tilaukset kasvoivat Etelä-Amerikassa ja Pohjois-Amerikassa, pysyivät edellisvuoden tasolla Kiinassa ja Aasian ja Tyynenmeren alueella ja laskivat EMEA-alueella.
- Liikevaihto kasvoi 14 prosenttia 4 033 miljoonaan euroon (3 534 milj. euroa).
 - Liikevaihto kasvoi Automaatio- ja Palvelut-segmenteissä ja pysyi edellisvuoden tasolla Prosessiteknologiat-segmentissä.
- Vertailukelpoinen tulos ennen rahoituseriä, veroja ja aineettomien hyödykkeiden poistoja (vertailukelpoinen EBITA) kasvoi 29 prosenttia 437 miljoonaan euroon (337 milj. euroa).
 - Vertailukelpoinen EBITA kasvoi Palvelut- ja Automaatio-segmenteissä ja laski Prosessiteknologiat-segmentissä.

- Vertailukelpoinen EBITA-marginaali oli 10,8 prosenttia (9,5 %).
- Osakekohtainen tulos oli 1,38 euroa (1,25 euroa). Oikaistu osakekohtainen tulos oli 1,63 euroa (1,56 euroa).
- Vertailukelpoisuuteen vaikuttavat erät olivat -4 miljoonaa euroa (23 milj. euroa).
- Liiketoiminnan rahavirta oli 229 miljoonaa euroa (49 milj. euroa).

Tulosohjeistus vuodelle 2023

Valmet toistaa 2. helmikuuta 2023 antamansa tulosohjeistuksen, jossa Valmet arvioi, että liikevaihto vuonna 2023 kasvaa verrattuna vuoteen 2022 (5 074 milj. euroa), ja että tulos (vertailukelpoinen EBITA) vuonna 2023 kasvaa verrattuna vuoteen 2022 (533 milj. euroa).

Lyhyen aikavälin markkinanäkymät

Valmet toistaa hyvän/tydyttävän lyhyen aikavälin markkinanäkymän palveluille (kapasiteetin käyttöaste hyvä, asiakasaktiiviteetti tyydyttävä), hyvän lyhyen aikavälin markkinanäkymän virtauksensäädölle, automaatiojärjestelmille ja energialle sekä tyydyttävän lyhyen aikavälin markkinanäkymän sellulle, kartongille ja paperille sekä pehmopaperille.

Lyhyen aikavälin markkinanäkymä koskee raportointikautta seuraavaa kuuden kuukauden jaksoa. Se perustuu asiakasaktiiviteettiin (50 %) ja Valmetin kapasiteetin käyttöasteeseen (50 %). Asteikko on "heikko-tydyttävä-hyvä".

Toimitusjohtaja Pasi Laine: Vertailukelpoinen EBITA kasvoi kolmannella neljänneksellä

"Tammi-syyskuussa 2023 Valmetin saadut tilaukset pysyivät edellisvuoden tasolla. Saadut tilaukset kasvoivat Automaatiossa, pysyivät edellisvuoden tasolla Palveluissa ja laskivat Prosessiteknologioissa. Automaation tilaukset kasvoivat hyvin, ja markkina oli aktiivinen. Palveluissa markkina-aktiiviteetti oli erittäin hyvällä tasolla vuoden alussa, ja ensimmäisen vuosineljänneksen saadut tilaukset olivat ennätykselliset. Markkinan aktiivisuus Palveluissa laski toisella ja kolmannella neljänneksellä. Vaikka projekteja on suunnitteilla ja asiakkaat keskustelevat investoinneista, olemme nähneet joitakin lykkäyksiä projektipäätösten aikatauluissa Prosessiteknologiat-segmentissä. Kolmannella neljänneksellä Valmetin saadut tilaukset olivat 980 miljoonaa euroa.



Vakaan liiketoiminnan saadut tilaukset olivat yhteensä 3,1 miljardia euroa viimeisen 12 kuukauden aikana. Tänä aikana vakaan liiketoiminnan osuus Valmetin saaduista tilauksista oli 60 %. Tämä on selkeä muutos yhtiössä verrattuna vuoteen 2014, jolloin vakaan liiketoiminnan osuus saaduista tilauksista oli 34 %. Tilauskantamme oli 4,1 miljardia euroa.

Kolmannella neljänneksellä Valmetin liikevaihto pysyi edellisvuoden tasolla ja vertailukelpoinen EBITA kasvoi. Liikevaihto kasvoi Palvelut- ja Automaatio-segmenteissä ja laski Prosessiteknologioissa. Vertailukelpoinen EBITA-marginaali oli Palveluissa 18,4 %, Automaatiossa 18,7 % ja Prosessiteknologioissa 4,5 %. Valmetin vertailukelpoinen EBITA kasvoi 150 miljoonaa euroon ja marginaali 11,6 prosenttiin.

Valmetin ilmasto-ohjelma etenee hyvin. Minulla on ilo kertoa, että olemme jo saavuttaneet ohjelman ensimmäisen tavoitteen: Valmet voi nyt mahdollistaa hiilineutraalin tuotannon

kaikille sellu- ja paperiteollisuuden asiakkaille. Saavutimme tämän tavoitteen selvästi edellä aikataulusta: alkuperäinen tavoite oli vuosi 2030. Tämän saavutuksen lisäksi etenemme hyvää vauhtia kohti kolmea muuta ilmasto-ohjelmamme tavoitetta. Valmet pyrkii parantamaan olemassa olevien teknologioidensa energiatehokkuutta 20 prosentilla vuoteen 2030 mennessä. Olemme myös sitoutuneet vähentämään omien toimintojemme hiilidioksidipäästöjä 80 prosentilla ja laskemaan toimitusketjumme hiilidioksidipäästöjä 20 prosentilla.

18. elokuuta 2023 Valmetin hallitus hyväksyi eroni toimitusjohtajan tehtävästä ja aloitti seuraajani haun. Työskenneltyäni vuosikymmenen toimitusjohtajana ja 33 vuotta Valmetilla, on uuden johtajan aika jatkaa työtä yhdessä uusiutuneen johtoryhmämme kanssa. Olen täysin sitoutunut parantamaan Valmetin taloudellista suorituskykyä ja asiakkaidemme palvelua kunnes seuraajani on nimitetty ja valmis astumaan Valmetin uudeksi toimitusjohtajaksi."

Virtauksensäädön yhdistäminen Valmetiin

Neles sulautui Valmetiin 1. huhtikuuta 2022. Virtauksensäädön (entinen Neles) yhdistäminen Valmetiin etenee suunnitellusti. Suurin osa kustannussynergia-toimenpiteistä toimintojen kustannuksia, yhteisiä toimipaikkoja ja toimitusketjua koskien toteutettiin jo vuoden 2022 aikana. Synergiat myynnissä ovat kehittyneet hyvin. Valmet odottaa 25 miljoonan euron vuosittaisia synergiaetuja, joista noin 60 prosenttia on tarkoitus saavuttaa vuoden 2023 loppuun mennessä ja noin 90 prosenttia vuoden 2024 loppuun mennessä.

Avainluvut¹

| Milj. euroa | Q3/2023 | Q3/2022 | Muutos | Q1-Q3/ 2023 | Q1-Q3/ 2022 | Muutos |
|--|---------------|---------|--------|----------------|----------------|---------|
| Saadut tilaukset | 980 | 1 178 | -17 % | 3 801 | 3 809 | 0 % |
| Tilaukanta ² | 4 133 | 4 672 | -12 % | 4 133 | 4 672 | -12 % |
| Liikevaihto | 1 295 | 1 288 | 1 % | 4 033 | 3 534 | 14 % |
| Vertailukelpoinen tulos ennen rahoituseriä, veroja ja aineettomien hyödykkeiden poistoja (vertailukelpoinen EBITA) | 150 | 136 | 11 % | 437 | 337 | 29 % |
| % liikevaihdosta | 11,6 % | 10,5 % | | 10,8 % | 9,5 % | |
| Tulos ennen rahoituseriä, veroja ja aineettomien hyödykkeiden poistoja (EBITA) | 147 | 132 | 11 % | 433 | 360 | 20 % |
| % liikevaihdosta | 11,3 % | 10,2 % | | 10,7 % | 10,2 % | |
| Liikevoitto (EBIT) | 127 | 97 | 30 % | 359 | 280 | 28 % |
| % liikevaihdosta | 9,8 % | 7,6 % | | 8,9 % | 7,9 % | |
| Tulos ennen veroja | 120 | 98 | 23 % | 340 | 279 | 22 % |
| Tulos | 86 | 71 | 21 % | 256 | 217 | 18 % |
| Osakekohtainen tulos, euroa | 0,47 | 0,38 | 21 % | 1,38 | 1,25 | 10 % |
| Oikaistu osakekohtainen tulos, euroa | 0,52 | 0,51 | 3 % | 1,63 | 1,56 | 5 % |
| Oma pääoma per osake, euroa ² | 13,49 | 13,21 | 2 % | 13,49 | 13,21 | 2 % |
| Liiketoiminnan rahavirta | 57 | 115 | -50 % | 229 | 49 | > 100 % |
| Rahavirta investointien jälkeen | 31 | 88 | -65 % | 135 | 100 | 34 % |
| Vertailukelpoinen sitoutuneen pääoman tuotto (Vertailukelpoinen ROCE) ennen veroja (LTM) | | | | 16 % | 16 % | |
| Sitoutuneen pääoman tuotto (ROCE) ennen veroja (LTM) | | | | 15 % | 17 % | |
| Oman pääoman tuotto (ROE) (LTM) | | | | 15 % | 17 % | |
| Nettovelka/EBITDA ⁴ -suhdeluku ³ | | | | 0,74 | 0,71 | |
| Nettovelkaantuneisuusaste ² | | | | 21 % | 18 % | |
| Omavaraisuusaste ² | | | | 46 % | 47 % | |

¹ Avainlukujen laskentakaavat on esitelty sivulla 55.

² Kauden lopussa

³ Nettovelka/EBITDA -suhdeluku on uusi vaihtoehtoinen tunnusluku. Se auttaa taloudellisen tiedon käyttäjiä tekemään tarkoituksenmukaisempia analyysyjä Valmetin toiminnan tuloksellisuudesta ja se esitetään vertailutietoineen Q1/2023 alkaen.

⁴ Viimeisen 12 kuukauden EBITDA

LTM = Viimeisen 12 kuukauden ajalta

Segmenttien avainluvut

| Saadut tilaukset, milj. euroa | Q3/2023 | Q3/2022 | Muutos | Q1-Q3/ 2023 | Q1-Q3/ 2022 | Muutos |
|-------------------------------|------------|--------------|--------------|----------------|----------------|------------|
| Palvelut | 349 | 427 | -18 % | 1 356 | 1 338 | 1 % |
| Automaatio | 289 | 306 | -6 % | 1 021 | 758 | 35 % |
| Virtauksensäätö | 185 | 189 | -2 % | 613 | 387 | 58 % |
| Automaatiojärjestelmät | 104 | 117 | -12 % | 408 | 371 | 10 % |
| Prosessiteknologiat | 343 | 444 | -23 % | 1 424 | 1 713 | -17 % |
| Sellu ja energia | 138 | 211 | -35 % | 626 | 792 | -21 % |
| Paperit | 205 | 233 | -12 % | 798 | 921 | -13 % |
| Yhteensä | 980 | 1 178 | -17 % | 3 801 | 3 809 | 0 % |

| Liikevaihto, milj. euroa | Q3/2023 | Q3/2022 | Muutos | Q1-Q3/ 2023 | Q1-Q3/ 2022 | Muutos |
|--------------------------|--------------|--------------|------------|----------------|----------------|-------------|
| Palvelut | 429 | 381 | 13 % | 1 275 | 1 101 | 16 % |
| Automaatio | 312 | 296 | 5 % | 953 | 676 | 41 % |
| Virtauksensäätö | 192 | 183 | 5 % | 581 | 360 | 62 % |
| Automaatiojärjestelmät | 120 | 114 | 5 % | 372 | 317 | 17 % |
| Prosessiteknologiat | 554 | 610 | -9 % | 1 805 | 1 757 | 3 % |
| Sellu ja energia | 250 | 256 | -2 % | 799 | 798 | 0 % |
| Paperit | 304 | 355 | -14 % | 1 006 | 959 | 5 % |
| Yhteensä | 1 295 | 1 288 | 1 % | 4 033 | 3 534 | 14 % |

| Vertailukelpoinen EBITA, milj. euroa | Q3/2023 | Q3/2022 | Muutos | Q1-Q3/ 2023 | Q1-Q3/ 2022 | Muutos |
|--------------------------------------|------------|------------|-------------|----------------|----------------|-------------|
| Palvelut | 79 | 55 | 45 % | 221 | 142 | 55 % |
| Automaatio | 58 | 52 | 12 % | 169 | 112 | 50 % |
| Prosessiteknologiat | 25 | 36 | -31 % | 84 | 107 | -21 % |
| Muut | -12 | -7 | 72 % | -37 | -25 | 52 % |
| Yhteensä | 150 | 136 | 11 % | 437 | 337 | 29 % |

| Vertailukelpoinen EBITA, % liikevaihdosta | Q3/2023 | Q3/2022 | Q1-Q3/ 2023 | Q1-Q3/ 2022 |
|--|---------------|---------------|----------------|----------------|
| Palvelut | 18,4 % | 14,3 % | 17,3 % | 12,9 % |
| Automaatio | 18,7 % | 17,6 % | 17,7 % | 16,6 % |
| Prosessiteknologiat | 4,5 % | 5,8 % | 4,7 % | 6,1 % |
| Yhteensä | 11,6 % | 10,5 % | 10,8 % | 9,5 % |

| EBITA, milj. euroa | Q3/2023 | Q3/2022 | Muutos | Q1-Q3/ 2023 | Q1-Q3/ 2022 | Muutos |
|---------------------|------------|------------|-------------|----------------|----------------|-------------|
| Palvelut | 79 | 55 | 44 % | 222 | 134 | 65 % |
| Automaatio | 58 | 48 | 21 % | 165 | 99 | 67 % |
| Prosessiteknologiat | 25 | 36 | -30 % | 86 | 98 | -12 % |
| Muut | -15 | -7 | > 100 % | -40 | 29 | |
| Yhteensä | 147 | 132 | 11 % | 433 | 360 | 20 % |

Tiedotustilaisuus ja webcast-lähetys analyytikoille, sijoittajille ja medialle

Valmet järjestää englanninkielisen tiedotustilaisuuden suorana webcast-lähetyksenä osoitteessa <https://valmet.videosync.fi/q3-2023> keskiviikkona 25. lokakuuta 2023 klo 14.00. Webcast-lähetyksessä toimitusjohtaja Pasi Laine ja talousjohtaja Katri Hokkanen esittelevät tuloksen.

Lähetyksen tallenne on katsottavissa samassa osoitteessa pian tilaisuuden jälkeen.

Tiedotustilaisuuteen voi osallistua puhelinkonferenssin kautta rekisteröitymällä alla olevasta linkistä:

<http://palvelu.flik.fi/teleconference/?id=1009890>

Rekisteröidyttyäsi saat puhelinnumeron ja konferenssitunnuksen. Mikäli haluat esittää kysymyksen konferenssin aikana, näppäile *5 puhelimeesi liittyäksesi kysymysjonoon.

Kysymykset tulee esittää englanniksi.

Tilaisuutta voi seurata myös viestintäpalvelu X:ssä osoitteessa www.x.com/valmetir.

Valmetin osavuosisikatsaus 1. tammikuuta – 30. syyskuuta 2023

Saadut tilaukset laskivat 17 prosenttia kaudella Q3/2023

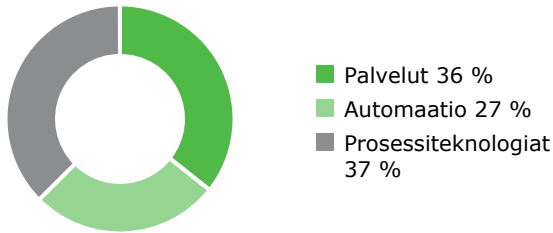
| Saadut tilaukset, milj. euroa | Q3/2023 | Q3/2022 | Muutos | Q1-Q3/2023 | Q1-Q3/2022 | Muutos |
|-------------------------------|------------|--------------|--------------|--------------|--------------|------------|
| Palvelut | 349 | 427 | -18 % | 1 356 | 1 338 | 1 % |
| Automaatio | 289 | 306 | -6 % | 1 021 | 758 | 35 % |
| Virtauksensäätö | 185 | 189 | -2 % | 613 | 387 | 58 % |
| Automaatiojärjestelmät | 104 | 117 | -12 % | 408 | 371 | 10 % |
| Prosessiteknologiat | 343 | 444 | -23 % | 1 424 | 1 713 | -17 % |
| Sellu ja energia | 138 | 211 | -35 % | 626 | 792 | -21 % |
| Paperit | 205 | 233 | -12 % | 798 | 921 | -13 % |
| Yhteensä | 980 | 1 178 | -17 % | 3 801 | 3 809 | 0 % |

| Saadut tilaukset vertailukelpoisin valuuttakurssein, milj. euroa ¹ | Q3/2023 | Q3/2022 | Muutos | Q1-Q3/2023 | Q1-Q3/2022 | Muutos |
|---|--------------|--------------|--------------|--------------|--------------|------------|
| Palvelut | 370 | 427 | -13 % | 1 394 | 1 338 | 4 % |
| Automaatio | 304 | 306 | -1 % | 1 041 | 758 | 37 % |
| Virtauksensäätö | 196 | 189 | 4 % | 625 | 387 | 61 % |
| Automaatiojärjestelmät | 108 | 117 | -8 % | 416 | 371 | 12 % |
| Prosessiteknologiat | 358 | 444 | -20 % | 1 458 | 1 713 | -15 % |
| Sellu ja energia | 140 | 211 | -34 % | 637 | 792 | -20 % |
| Paperit | 217 | 233 | -7 % | 821 | 921 | -11 % |
| Yhteensä | 1 031 | 1 178 | -12 % | 3 893 | 3 809 | 2 % |

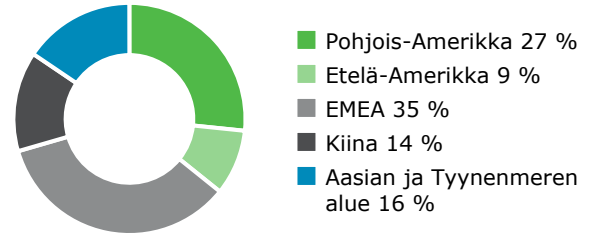
¹ Vain viitteellinen. Tammi-syyskuun 2023 saadut tilaukset euroissa on laskettu kääntämällä yksiköiden kotivaluutassa raportoimat saadut tilaukset tammi-syyskuun 2022 keskikursseilla.

| Saadut tilaukset, milj. euroa | Q3/2023 | Q3/2022 | Muutos | Q1-Q3/2023 | Q1-Q3/2022 | Muutos |
|-------------------------------|------------|--------------|--------------|--------------|--------------|------------|
| Pohjois-Amerikka | 291 | 270 | 8 % | 1 012 | 860 | 18 % |
| Etelä-Amerikka | 60 | 78 | -23 % | 347 | 262 | 32 % |
| EMEA | 282 | 411 | -31 % | 1 320 | 1 553 | -15 % |
| Kiina | 220 | 107 | > 100 % | 530 | 527 | 1 % |
| Aasian ja Tyynenmeren alue | 127 | 312 | -59 % | 590 | 606 | -3 % |
| Yhteensä | 980 | 1 178 | -17 % | 3 801 | 3 809 | 0 % |

Saadut tilaukset segmenteittäin, Q1–Q3/2023



Saadut tilaukset alueittain, Q1–Q3/2023



Heinä–syyskuu 2023: Saadut tilaukset laskivat kaikissa kolmessa segmentissä

Saadut tilaukset laskivat 17 prosenttia 980 miljoonaan euroon (1 178 milj. euroa) heinä–syyskuussa. Saadut tilaukset laskivat kaikissa kolmessa segmentissä. Vakaan liiketoiminnan (Palvelut- ja Automaatio-segmentit) osuus Valmetin saaduista tilauksista oli 65 prosenttia (62 %).

Saadut tilaukset kasvoivat Kiinassa ja Pohjois-Amerikassa ja laskivat Aasian ja Tyynenmeren alueella, EMEA-alueella ja Etelä-Amerikassa. Saaduilla tilauksilla mitattuna kolme suurinta maata olivat Yhdysvallat, Kiina ja Indonesia, joiden yhteenlaskettu osuus kaikista saaduista tilauksista oli 56 prosenttia.

Valuuttakurssimuutokset vuoden 2022 vastaavan kauden valuuttakursseihin verrattuna laskivat heinä–syyskuun saatuja tilauksia noin 51 miljoonalla eurolla.

Heinä–syyskuussa Valmet sai muun muassa tilauksen pehmopaperituotantolinjasta Yhdysvaltoihin sisältäen kattavan automaatiopakettin, virtauksensäätöventtiilit ja teollisen internetin ratkaisut.

Tammi–syyskuu 2023: Saadut tilaukset pysyivät edellisvuoden tasolla

Saadut tilaukset pysyivät edellisvuoden tasolla ja olivat 3 801 miljoonaa euroa (3 809 milj. euroa) tammi–syyskuussa. Virtauksensäätö (entinen Neles) on yhdistelty Valmetiin 1. huhtikuuta 2022 alkaen. Saadut tilaukset kasvoivat Automaatio-segmentissä, pysyivät edellisvuoden tasolla Palvelut-segmentissä ja laskivat Prosessiteknologiat-segmentissä. Vakaan liiketoiminnan (Palvelut- ja Automaatio-segmentit) osuus Valmetin saaduista tilauksista oli 63 prosenttia (55 %).

Saadut tilaukset kasvoivat Etelä-Amerikassa ja Pohjois-Amerikassa, pysyivät edellisvuoden tasolla Kiinassa ja Aasian ja Tyynenmeren alueella ja laskivat EMEA-alueella. Saaduilla tilauksilla mitattuna kolme suurinta maata olivat Yhdysvallat, Kiina ja Indonesia, joiden yhteenlaskettu osuus kaikista saaduista tilauksista oli 45 prosenttia.

Valuuttakurssimuutokset vuoden 2022 vastaavan kauden valuuttakursseihin verrattuna laskivat tammi–syyskuun 2023 saatuja tilauksia noin 92 miljoonalla eurolla.

Tammi–syyskuussa 2023 Valmet sai edellä mainittujen lisäksi mm. tilauksen päällystetyn kartongin koneesta Yhdysvaltoihin, arvoltaan tyypillisesti 140–180 miljoonaa euroa, tilauksen hienopaperin valmistuslinjasta Kiinaan sisältäen automaatiojärjestelmät sekä vara- ja kulutusosapaketit, tilauksen selluteknologiasta Portugaliin, tilauksen sellun- ja paperinvalmistuksen avainteknologiasta Intiaan, arvoltaan tyypillisesti 40–60 miljoonaa

euroa, pehmpaperilinjatilauksen Ruotsiin sisältäen kattavan paketin massankäsittely-, automaatio- ja palveluratkaisuja, sekä tilauksen keskeisestä teknologiasta uuteen sellutehtaaseen Kiinaan.

Tilaukanta oli 4,1 miljardia euroa

| Tilaukanta, milj. euroa | 30.9.2023 | 30.9.2022 | Muutos | 30.6.2023 |
|-------------------------|--------------|-----------|--------|-----------|
| Yhteensä | 4 133 | 4 672 | -12 % | 4 414 |

Tilaukanta oli raportointikauden lopussa 4 133 miljoonaa euroa, 6 prosenttia pienempi kuin kesäkuun 2023 lopussa ja 12 prosenttia pienempi kuin syyskuun 2022 lopussa. Palvelusegmentin osuus tilaukannasta oli noin 25 prosenttia, Automaatio-segmentin osuus noin 15 prosenttia ja Prosessiteknologiat-segmentin osuus noin 60 prosenttia (sama jakauma syyskuun 2022 lopussa). Noin 30 prosenttia tilaukannasta odotetaan tuloutuvan vuonna 2023 (syyskuun 2022 lopussa noin 30 % odotettiin tuloutuvan vuonna 2022).

Liikevaihto pysyi edellisvuoden tasolla kaudella Q3/2023

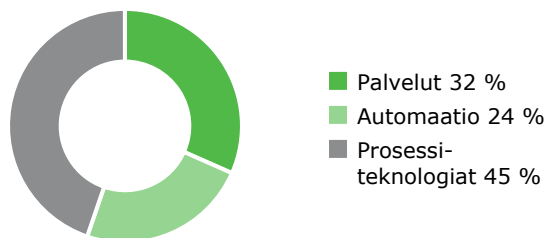
| Liikevaihto, milj. euroa | Q3/2023 | Q3/2022 | Muutos | Q1-Q3/2023 | Q1-Q3/2022 | Muutos |
|-------------------------------|--------------|------------|--------------|--------------|------------|-------------|
| Palvelut | 429 | 381 | 13 % | 1 275 | 1 101 | 16 % |
| Automaatio | 312 | 296 | 5 % | 953 | 676 | 41 % |
| <i>Virtauksensäätö</i> | <i>192</i> | <i>183</i> | <i>5 %</i> | <i>581</i> | <i>360</i> | <i>62 %</i> |
| <i>Automaatiojärjestelmät</i> | <i>120</i> | <i>114</i> | <i>5 %</i> | <i>372</i> | <i>317</i> | <i>17 %</i> |
| Prosessiteknologiat | 554 | 610 | -9 % | 1 805 | 1 757 | 3 % |
| <i>Sellu ja energia</i> | <i>250</i> | <i>256</i> | <i>-2 %</i> | <i>799</i> | <i>798</i> | <i>0 %</i> |
| <i>Paperit</i> | <i>304</i> | <i>355</i> | <i>-14 %</i> | <i>1 006</i> | <i>959</i> | <i>5 %</i> |
| Yhteensä | 1 295 | 1 288 | 1 % | 4 033 | 3 534 | 14 % |

| Liikevaihto vertailukelpoisiin valuuttakurssein, milj. euroa ¹ | Q3/2023 | Q3/2022 | Muutos | Q1-Q3/2023 | Q1-Q3/2022 | Muutos |
|---|--------------|------------|--------------|--------------|------------|-------------|
| Palvelut | 451 | 381 | 18 % | 1 309 | 1 101 | 19 % |
| Automaatio | 325 | 296 | 10 % | 971 | 676 | 44 % |
| <i>Virtauksensäätö</i> | <i>202</i> | <i>183</i> | <i>11 %</i> | <i>593</i> | <i>360</i> | <i>65 %</i> |
| <i>Automaatiojärjestelmät</i> | <i>123</i> | <i>114</i> | <i>8 %</i> | <i>378</i> | <i>317</i> | <i>19 %</i> |
| Prosessiteknologiat | 573 | 610 | -6 % | 1 850 | 1 757 | 5 % |
| <i>Sellu ja energia</i> | <i>258</i> | <i>256</i> | <i>1 %</i> | <i>820</i> | <i>798</i> | <i>3 %</i> |
| <i>Paperit</i> | <i>315</i> | <i>355</i> | <i>-11 %</i> | <i>1 029</i> | <i>959</i> | <i>7 %</i> |
| Yhteensä | 1 349 | 1 288 | 5 % | 4 129 | 3 534 | 17 % |

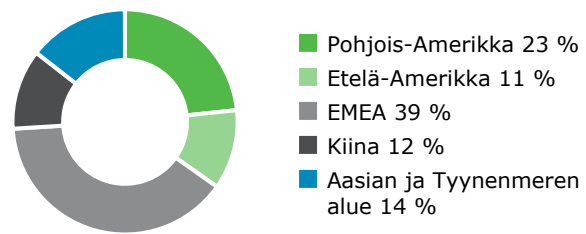
¹ Vain viitteellinen. Tammi-syyskuun 2023 liikevaihdot euroissa on laskettu kääntämällä yksiköiden kotivaluutassa raportoimat liikevaihdot tammi-syyskuun 2022 keskikursseilla.

| Liikevaihto, milj. euroa | Q3/2023 | Q3/2022 | Muutos | Q1-Q3/2023 | Q1-Q3/2022 | Muutos |
|---------------------------------|----------------|---------|--------|-------------------|------------|--------|
| Pohjois-Amerikka | 302 | 262 | 15 % | 941 | 714 | 32 % |
| Etelä-Amerikka | 135 | 210 | -36 % | 462 | 518 | -11 % |
| EMEA | 516 | 449 | 15 % | 1 583 | 1 293 | 22 % |
| Kiina | 116 | 210 | -45 % | 464 | 600 | -23 % |
| Aasian ja Tyynenmeren alue | 226 | 157 | 44 % | 583 | 409 | 43 % |
| Yhteensä | 1 295 | 1 288 | 1 % | 4 033 | 3 534 | 14 % |

Liikevaihto segmenteittäin, Q1-Q3/2023



Liikevaihto alueittain, Q1-Q3/2023



Heinä-syyskuu 2023: Liikevaihto kasvoi Palvelut- ja Automaatio-segmenteissä ja laski Prosessiteknologiat-segmentissä

Liikevaihto pysyi edellisvuoden tasolla ja oli 1 295 miljoonaa euroa (1 288 milj. euroa) heinä-syyskuussa. Liikevaihto kasvoi Palvelut- ja Automaatio-segmenteissä ja laski Prosessiteknologiat-segmentissä. Vakaan liiketoiminnan (Palvelut- ja Automaatio-segmentit) osuus Valmetin liikevaihdosta oli 57 prosenttia (53 %).

Liikevaihto kasvoi Aasian ja Tyynenmeren alueella, Pohjois-Amerikassa ja EMEA-alueella ja laski Kiinassa ja Etelä-Amerikassa. Liikevaihdolla mitattuna kolme suurinta maata olivat Yhdysvallat, Indonesia ja Kiina, joiden yhteenlaskettu osuus liikevaihdosta oli 38 prosenttia.

Valuuttakurssimuutokset vuoden 2022 vastaavan kauden valuuttakursseihin verrattuna laskivat heinä-syyskuun liikevaihtoa noin 54 miljoonalla eurolla.

Tammi-syyskuu 2023: Liikevaihto kasvoi 14 prosenttia

Liikevaihto kasvoi 14 prosenttia 4 033 miljoonaan euroon (3 534 milj. euroa) tammi-syyskuussa. Suuri osa kasvusta tuli Virtauksensäädöstä (entinen Neles), joka on yhdistelty Valmetiin 1. huhtikuuta 2022 alkaen. Vakaan liiketoiminnan (Palvelut- ja Automaatio-segmentit) osuus Valmetin liikevaihdosta oli 55 prosenttia (50 %). Liikevaihto kasvoi Automaatio- ja Palvelut-segmenteissä ja pysyi edellisvuoden tasolla Prosessiteknologiat-segmentissä.

Liikevaihto kasvoi Aasian ja Tyynenmeren alueella, Pohjois-Amerikassa ja EMEA-alueella, ja laski Kiinassa ja Etelä-Amerikassa. Liikevaihdolla mitattuna kolme suurinta maata olivat Yhdysvallat, Kiina ja Brasilia, joiden yhteenlaskettu osuus liikevaihdosta oli 38 prosenttia.

Valuuttakurssimuutokset vuoden 2022 vastaavan kauden valuuttakursseihin verrattuna laskivat tammi-syyskuun 2023 liikevaihtoa noin 96 miljoonalla eurolla.

Vertailukelpoinen EBITA kasvoi 11 prosenttia ja vertailukelpoinen EBITA-marginaali kasvoi 11,6 prosenttiin kaudella Q3/2023

| Vertailukelpoinen EBITA, milj. euroa | Q3/2023 | Q3/2022 | Muutos | Q1-Q3/2023 | Q1-Q3/2022 | Muutos |
|--------------------------------------|------------|------------|-------------|------------|------------|-------------|
| Palvelut | 79 | 55 | 45 % | 221 | 142 | 55 % |
| Automaatio | 58 | 52 | 12 % | 169 | 112 | 50 % |
| Prosessiteknologiat | 25 | 36 | -31 % | 84 | 107 | -21 % |
| Muut | -12 | -7 | 72 % | -37 | -25 | 52 % |
| Yhteensä | 150 | 136 | 11 % | 437 | 337 | 29 % |

| Vertailukelpoinen EBITA, % liikevaihdosta | Q3/2023 | Q3/2022 | Q1-Q3/2023 | Q1-Q3/2022 |
|---|---------------|---------------|---------------|--------------|
| Palvelut | 18,4 % | 14,3 % | 17,3 % | 12,9 % |
| Automaatio | 18,7 % | 17,6 % | 17,7 % | 16,6 % |
| Prosessiteknologiat | 4,5 % | 5,8 % | 4,7 % | 6,1 % |
| Yhteensä | 11,6 % | 10,5 % | 10,8 % | 9,5 % |

Heinä-syyskuu 2023: Vertailukelpoinen EBITA kasvoi Palvelut- ja Automaatio-segmenteissä

Vertailukelpoinen tulos ennen rahoituseriä, veroja ja aineettomien hyödykkeiden poistoa (vertailukelpoinen EBITA) kasvoi heinä-syyskuussa 11 prosenttia 150 miljoonaan euroon, ja oli 11,6 prosenttia liikevaihdosta (136 milj. euroa ja 10,5 %). Vertailukelpoisuuteen vaikuttavat erät olivat -4 miljoonaa euroa (-4 milj. euroa).

Palvelut-segmentin vertailukelpoinen EBITA kasvoi heinä-syyskuussa 79 miljoonaan euroon ja oli 18,4 prosenttia segmentin liikevaihdosta (55 milj. euroa ja 14,3 %). Vertailukelpoinen EBITA kasvoi korkeamman liikevaihdon seurauksena.

Automaatio-segmentin vertailukelpoinen EBITA kasvoi heinä-syyskuussa 58 miljoonaan euroon ja oli 18,7 prosenttia segmentin liikevaihdosta (52 milj. euroa ja 17,6 %). Vertailukelpoinen EBITA kasvoi korkeamman liikevaihdon seurauksena.

Prosessiteknologiat-segmentin vertailukelpoinen EBITA laski heinä-syyskuussa 25 miljoonaan euroon ja oli 4,5 prosenttia segmentin liikevaihdosta (36 milj. euroa ja 5,8 %). Kustannusinflaatio vaikutti joidenkin Sellu ja energia -liiketoimintalinjan projektien marginaaleihin.

Tammi-syyskuu 2023: Vertailukelpoinen EBITA kasvoi 29 prosenttia ja vertailukelpoinen EBITA-marginaali kasvoi 10,8 prosenttiin

Tammi-syyskuussa Valmetin vertailukelpoinen EBITA kasvoi 29 prosenttia 437 miljoonaan euroon ja oli 10,8 prosenttia liikevaihdosta (337 milj. euroa ja 9,5 %). Vertailukelpoisuuteen vaikuttavat erät olivat -4 miljoonaa euroa (23 milj. euroa).

Palvelut-segmentin vertailukelpoinen EBITA kasvoi tammi-syyskuussa 221 miljoonaan euroon ja oli 17,3 prosenttia segmentin liikevaihdosta (142 milj. euroa ja 12,9 %). Vertailukelpoinen EBITA kasvoi korkeamman liikevaihdon seurauksena.

Automaatio-segmentin vertailukelpoinen EBITA kasvoi tammi-syyskuussa 169 miljoonaan euroon ja oli 17,7 prosenttia segmentin liikevaihdosta (112 milj. euroa ja 16,6 %).

Prosessiteknologiat-segmentin vertailukelpoinen EBITA laski tammi-syyskuussa 84 miljoonaan euroon ja oli 4,7 prosenttia segmentin liikevaihdosta (107 milj. euroa ja 6,1 %). Vertailukelpoinen EBITA laski, kun kustannusinflaatio vaikutti joidenkin Sellu ja energia-liiketoimintalinjan projektien marginaaleihin.

Liikevoitto

Liikevoitto (EBIT) heinä-syyskuussa oli 127 miljoonaa euroa eli 9,8 prosenttia liikevaihdosta (97 milj. euroa ja 7,6 %).

Tammi-syyskuussa liikevoitto oli 359 miljoonaa euroa eli 8,9 prosenttia liikevaihdosta (280 milj. euroa ja 7,9 %). Vertailukaudella Valmet kirjasi Neleksestä aiemmin omistamansa oman pääoman ehtoisen osuuden uudelleenarvostuksesta aiheutuneen 59 miljoonan euron tuoton liiketoiminnan muihin tuottoihin.

Nettorahoitustuotot ja -kulut

Nettorahoitustuotot ja -kulut olivat heinä-syyskuussa -7 miljoonaa euroa (0 milj. euroa). Rahoituskulujen kasvu johtui korkeammasta korkotasosta ja lisääntyneestä velan määrästä.

Tammi-syyskuussa nettorahoitustuotot ja -kulut olivat -19 miljoonaa euroa (-1 milj. euroa). Rahoituskulujen kasvu johtui korkeammasta korkotasosta ja lisääntyneestä velan määrästä.

Tulos ennen veroja ja osakekohtainen tulos

Heinä-syyskuun tulos ennen veroja oli 120 miljoonaa euroa (98 milj. euroa). Emoyhtiön osakkeenomistajille kuuluva tulos heinä-syyskuulta oli 86 miljoonaa euroa (71 milj. euroa), eli 0,47 euroa osakkeelta (0,38 euroa). Oikaistu osakekohtainen tulos oli 0,52 euroa (0,51 euroa).

Tammi-syyskuussa tulos ennen veroja oli 340 miljoonaa euroa (279 milj. euroa). Emoyhtiön osakkeenomistajille kuuluva tulos oli 254 miljoonaa euroa (216 milj. euroa) eli 1,38 euroa osakkeelta (1,25 euroa). Oikaistu osakekohtainen tulos oli 1,63 euroa (1,56 euroa).

Sitoutuneen pääoman tuotto (ROCE) ja oman pääoman tuotto (ROE)

Raportointikauden loppua edeltävän 12 kuukauden ajalta vertailukelpoinen sitoutuneen pääoman tuotto (vertailukelpoinen ROCE) ennen veroja oli 16 prosenttia (16 %) ja sitoutuneen pääoman tuotto (ROCE) ennen veroja oli 15 prosenttia (17 %). Oman pääoman tuotto (ROE) oli 15 prosenttia (17 %).

Segmentit ja liiketoimintalinjat

Palvelut

Saadut tilaukset laskivat, liikevaihto ja vertailukelpoinen EBITA kasvoivat kaudella Q3/2023



| Palvelut-segmentti | Q3/2023 | Q3/2022 | Muutos | Q1-Q3/2023 | Q1-Q3/2022 | Muutos |
|---------------------------------------|---------|---------|--------|------------|------------|--------|
| Saadut tilaukset (milj. euroa) | 349 | 427 | -18 % | 1 356 | 1 338 | 1 % |
| Liikevaihto (milj. euroa) | 429 | 381 | 13 % | 1 275 | 1 101 | 16 % |
| Vertailukelpoinen EBITA (milj. euroa) | 79 | 55 | 45 % | 221 | 142 | 55 % |
| Vertailukelpoinen EBITA, % | 18,4 % | 14,3 % | | 17,3 % | 12,9 % | |
| Henkilöstö (kauden lopussa) | | | | 6 470 | 6 294 | 3 % |

Heinä-syyskuussa Palvelut-segmentin saadut tilaukset laskivat 18 prosenttia 349 miljoonaan euroon (427 milj. euroa). Palveluiden osuus Valmetin saaduista tilauksista oli 36 prosenttia (36 %). Saadut tilaukset laskivat kaikilla maantieteellisillä alueilla ja kaikissa liiketoiminnoissa. Valuuttakurssimuutokset vuoden 2022 vastaavan kauden valuuttakursseihin verrattuna laskivat saatuja tilauksia noin 21 miljoonalla eurolla.

Tammi-syyskuussa Palvelut-segmentin saadut tilaukset pysyivät edellisvuoden tasolla ja olivat 1 356 miljoonaa euroa (1 338 milj. euroa). Palveluiden osuus kaikista saaduista tilauksista oli 36 prosenttia (35 %). Saadut tilaukset kasvoivat Etelä-Amerikassa, pysyivät edellisvuoden tasolla EMEA-alueella sekä Aasian ja Tyynenmeren alueella ja laskivat Kiinassa ja Pohjois-Amerikassa. Saadut tilaukset kasvoivat sellu ja energiaratkaisut -liiketoiminnassa, pysyivät edellisvuoden tasolla prosessiosat-liiketoiminnassa ja laskivat kartonki-, paperi- ja pehmopaperiratkaisut-, kudokset- ja telat-liiketoiminnoissa. Valuuttakurssimuutokset vuoden 2022 vastaavan kauden valuuttakursseihin verrattuna laskivat saatuja tilauksia noin 38 miljoonalla eurolla.

Palvelut-segmentin liikevaihto oli heinä-syyskuussa 429 miljoonaa euroa (381 milj. euroa), joka vastaa 33 prosenttia (30 %) Valmetin liikevaihdosta. Valuuttakurssimuutokset vuoden 2022 vastaavan kauden valuuttakursseihin verrattuna laskivat liikevaihtoa noin 21 miljoonalla eurolla.

Tammi-syyskuussa Palvelut-segmentin liikevaihto oli 1 275 miljoonaa euroa (1 101 milj. euroa), joka vastaa 32 prosenttia (31 %) Valmetin liikevaihdosta. Valuuttakurssimuutokset vuoden 2022 vastaavan kauden valuuttakursseihin verrattuna laskivat liikevaihtoa noin 33 miljoonalla eurolla.

Palvelut-segmentin vertailukelpoinen EBITA kasvoi heinä-syyskuussa 79 miljoonaan euroon ja oli 18,4 prosenttia segmentin liikevaihdosta (55 milj. euroa ja 14,3 %). Vertailukelpoinen EBITA kasvoi korkeamman liikevaihdon seurauksena.

Tammi–syyskuussa Palvelut-segmentin vertailukelpoinen EBITA kasvoi 221 miljoonaan euroon ja oli 17,3 prosenttia segmentin liikevaihdosta (142 milj. euroa ja 12,9 %). Vertailukelpoinen EBITA kasvoi korkeamman liikevaihdon seurauksena.

Kustannusinflaatiolla, komponenttien heikentyneellä saatavuudella ja tiettyjen komponenttien pidemmällä toimitusajoilla oli vaikutusta Palvelut-segmenttiin tammi–syyskuussa.

Automaatio

Saadut tilaukset laskivat, liikevaihto ja vertailukelpoinen EBITA kasvoivat kaudella Q3/2023



| Automaatio-segmentti | Q3/2023 | Q3/2022 | Muutos | Q1–Q3/2023 | Q1–Q3/2022 | Muutos |
|---------------------------------------|---------|---------|--------|------------|------------|--------|
| Saadut tilaukset (milj. euroa) | 289 | 306 | -6 % | 1 021 | 758 | 35 % |
| Liikevaihto (milj. euroa) | 312 | 296 | 5 % | 953 | 676 | 41 % |
| Vertailukelpoinen EBITA (milj. euroa) | 58 | 52 | 12 % | 169 | 112 | 50 % |
| Vertailukelpoinen EBITA, % | 18,7 % | 17,6 % | | 17,7 % | 16,6 % | |
| Henkilöstö (kauden lopussa) | | | | 5 129 | 4 862 | 5 % |

Heinä–syyskuussa Automaatio-segmentin saadut tilaukset laskivat 6 prosenttia 289 miljoonaan euroon (306 milj. euroa). Automaation osuus Valmetin saaduista tilauksista oli 29 prosenttia (26 %). Valuuttakurssimuutokset vuoden 2022 vastaavan kauden valuuttakursseihin verrattuna laskivat saatuja tilauksia noin 15 miljoonalla eurolla.

Tammi–syyskuussa Automaatio-segmentin saadut tilaukset kasvoivat 35 prosenttia 1 021 miljoonaan euroon (758 milj. euroa), johtuen pääosin Virtauksensäädön (ent. Neles) yhdistelemisestä Valmetiin 1. huhtikuuta 2022 alkaen. Automaatio-segmentin osuus Valmetin saaduista tilauksista oli 27 prosenttia (20 %). Valuuttakurssimuutokset vuoden 2022 vastaavan kauden valuuttakursseihin verrattuna laskivat saatuja tilauksia noin 20 miljoonalla eurolla.

Automaatio-segmentin liikevaihto heinä–syyskuussa oli 312 miljoonaa euroa (296 milj. euroa), joka vastaa 24 prosenttia (23 %) Valmetin liikevaihdosta. Valuuttakurssimuutokset vuoden 2022 vastaavan kauden valuuttakursseihin verrattuna laskivat liikevaihtoa noin 14 miljoonalla eurolla.

Tammi–syyskuussa Automaatio-segmentin liikevaihto oli 953 miljoonaa euroa (676 milj. euroa), joka vastaa 24 prosenttia (19 %) Valmetin liikevaihdosta. Valuuttakurssimuutokset vuoden 2022 vastaavan kauden valuuttakursseihin verrattuna laskivat liikevaihtoa noin 18 miljoonalla eurolla.

Automaatio-segmentin vertailukelpoinen EBITA kasvoi heinä–syyskuussa 58 miljoonaan euroon ja oli 18,7 prosenttia segmentin liikevaihdosta (52 milj. euroa ja 17,6 %). Vertailukelpoinen EBITA kasvoi korkeamman liikevaihdon seurauksena.

Tammi-syyskuussa Automaatio-segmentin vertailukelpoinen EBITA kasvoi 169 miljoonaan euroon ja oli 17,7 prosenttia segmentin liikevaihdosta (112 milj. euroa ja 16,6 %).

| Virtauksensäättö-liiketoimintalinja | Q3/2023 | Q3/2022 | Muutos | Q1-Q3/ 2023 | Q1-Q3/ 2022 | Muutos |
|--|----------------|---------|--------|------------------------|----------------|--------|
| Saadut tilaukset (milj. euroa) | 185 | 189 | -2 % | 613 | 387 | 58 % |
| Liikevaihto (milj. euroa) | 192 | 183 | 5 % | 581 | 360 | 62 % |
| Henkilöstö (kauden lopussa) | | | | 2 835 | 2 831 | 0 % |

Heinä-syyskuussa Virtauksensäättö-liiketoimintalinjan saadut tilaukset pysyivät edellisvuoden tasolla ja olivat 185 miljoonaa euroa (189 milj. euroa). Niiden osuus Valmetin saaduista tilauksista oli 19 prosenttia (16 %). Saadut tilaukset kasvoivat Aasian ja Tyynenmeren alueella sekä EMEA-alueella, pysyivät edellisvuoden tasolla Pohjois-Amerikassa ja laskivat Kiinassa sekä Etelä-Amerikassa. Saadut tilaukset pysyivät edellisvuoden tasolla kaikissa liiketoiminnoissa.

Tammi-syyskuussa Virtauksensäättö-liiketoimintalinjan saadut tilaukset olivat 613 miljoonaa euroa (387 milj. euroa), ja niiden osuus Valmetin saaduista tilauksista oli 16 prosenttia (10 %). Kaudella Q1/2022 Virtauksensäättö ei vielä ollut osa Valmetia.

Virtauksensäättö-liiketoimintalinjan liikevaihto heinä-syyskuussa oli 192 miljoonaa euroa (183 milj. euroa), joka vastaa 15 prosenttia (14 %) Valmetin liikevaihdosta.

Tammi-syyskuussa Virtauksensäättö-liiketoimintalinjan liikevaihto oli 581 miljoonaa euroa (360 milj. euroa), joka vastaa 14 prosenttia (10 %) Valmetin liikevaihdosta.

| Automaatiojärjestelmät-liiketoimintalinja | Q3/2023 | Q3/2022 | Muutos | Q1-Q3/ 2023 | Q1-Q3/ 2022 | Muutos |
|--|----------------|---------|--------|------------------------|----------------|--------|
| Saadut tilaukset (milj. euroa) | 104 | 117 | -12 % | 408 | 371 | 10 % |
| Liikevaihto (milj. euroa) | 120 | 114 | 5 % | 372 | 317 | 17 % |
| Henkilöstö (kauden lopussa) | | | | 2 294 | 2 031 | 13 % |

Heinä-syyskuussa Automaatiojärjestelmät-liiketoimintalinjan saadut tilaukset laskivat 12 prosenttia 104 miljoonaan euroon (117 milj. euroa). Niiden osuus Valmetin saaduista tilauksista oli 11 prosenttia (10 %). Saadut tilaukset kasvoivat Pohjois-Amerikassa ja Kiinassa ja laskivat kaikilla muilla alueilla. Saadut tilaukset laskivat sekä sellu ja paperi- että energia ja prosessi -liiketoiminnassa.

Tammi-syyskuussa Automaatiojärjestelmät-liiketoimintalinjan saadut tilaukset kasvoivat 10 prosenttia 408 miljoonaan euroon (371 milj. euroa), ja niiden osuus Valmetin saaduista tilauksista oli 11 prosenttia (10 %). Saadut tilaukset kasvoivat Pohjois-Amerikassa ja Aasian ja Tyynenmeren alueella, pysyivät edellisvuoden tasolla EMEA-alueella ja Kiinassa ja laskivat Etelä-Amerikassa. Saadut tilaukset kasvoivat sekä sellu ja paperi- että energia ja prosessi -liiketoiminnassa.

Automaatiojärjestelmät-liiketoimintalinjan liikevaihto heinä-syyskuussa oli 120 miljoonaa euroa (114 milj. euroa), joka vastaa 9 prosenttia (9 %) Valmetin liikevaihdosta.

Tammi-syyskuussa Automaatiojärjestelmät-liiketoimintalinjan liikevaihto oli 372 miljoonaa euroa (317 milj. euroa), joka vastaa 9 prosenttia (9 %) Valmetin liikevaihdosta.

Tiettyjen komponenttien toimitusajat olivat pidempiä tammi-syyskuussa 2023.

Prosessiteknologiat

Saadut tilaukset, liikevaihto ja vertailukelpoinen EBITA laskivat kaudella Q3/2023



| Prosessiteknologiat-segmentti | Q3/2023 | Q3/2022 | Muutos | Q1-Q3/2023 | Q1-Q3/2022 | Muutos |
|---------------------------------------|---------|---------|--------|------------|------------|--------|
| Saadut tilaukset (milj. euroa) | 343 | 444 | -23 % | 1 424 | 1 713 | -17 % |
| Liikevaihto (milj. euroa) | 554 | 610 | -9 % | 1 805 | 1 757 | 3 % |
| Vertailukelpoinen EBITA (milj. euroa) | 25 | 36 | -31 % | 84 | 107 | -21 % |
| Vertailukelpoinen EBITA, % | 4,5 % | 5,8 % | | 4,7 % | 6,1 % | |
| Henkilöstö (kauden lopussa) | | | | 5 685 | 5 615 | 1 % |

Heinä-syyskuussa Prosessiteknologiat-segmentin saadut tilaukset laskivat 23 prosenttia 343 miljoonaan euroon (444 milj. euroa). Prosessiteknologioiden osuus Valmetin saaduista tilauksista oli 35 prosenttia (38 %). Valuuttakurssimuutokset vuoden 2022 vastaavan kauden valuuttakursseihin verrattuna laskivat saatuja tilauksia noin 15 miljoonalla eurolla.

Tammi-syyskuussa Prosessiteknologiat-segmentin saadut tilaukset laskivat 17 prosenttia 1 424 miljoonaan euroon (1 713 milj. euroa), ja niiden osuus Valmetin saaduista tilauksista oli 37 prosenttia (45 %). Valuuttakurssimuutokset vuoden 2022 vastaavan kauden valuuttakursseihin verrattuna laskivat saatuja tilauksia noin 34 miljoonalla eurolla.

Prosessiteknologiat-segmentin liikevaihto oli heinä-syyskuussa 554 miljoonaa euroa (610 milj. euroa), joka vastaa 43 prosenttia (47 %) Valmetin liikevaihdosta. Valuuttakurssimuutokset vuoden 2022 vastaavan kauden valuuttakursseihin verrattuna laskivat liikevaihtoa noin 19 miljoonalla eurolla.

Tammi-syyskuussa Prosessiteknologiat-segmentin liikevaihto oli 1 805 miljoonaa euroa (1 757 milj. euroa), joka vastaa 45 prosenttia (50 %) Valmetin liikevaihdosta. Valuuttakurssimuutokset vuoden 2022 vastaavan kauden valuuttakursseihin verrattuna laskivat liikevaihtoa noin 45 miljoonalla eurolla.

Prosessiteknologiat-segmentin vertailukelpoinen EBITA laski heinä-syyskuussa 25 miljoonaan euroon ja oli 4,5 prosenttia segmentin liikevaihdosta (36 milj. euroa ja 5,8 %). Kustannusinflaatio vaikutti joidenkin Sellu ja energia -liiketoimintalinjan projektien marginaaleihin.

Tammi-syyskuussa Prosessiteknologiat-segmentin vertailukelpoinen EBITA laski 84 miljoonaan euroon, ja oli 4,7 prosenttia segmentin liikevaihdosta (107 milj. euroa ja 6,1 %). Vertailukelpoinen EBITA laski, kun kustannusinflaatio vaikutti joidenkin Sellu ja energia -liiketoimintalinjan projektien marginaaleihin.

| Sellu ja energia -liiketoimintalinja | Q3/2023 | Q3/2022 | Muutos | Q1-Q3/ 2023 | Q1-Q3/ 2022 | Muutos |
|---|----------------|---------|--------|------------------------|----------------|--------|
| Saadut tilaukset (milj. euroa) | 138 | 211 | -35 % | 626 | 792 | -21 % |
| Liikevaihto (milj. euroa) | 250 | 256 | -2 % | 799 | 798 | 0 % |
| Henkilöstö (kauden lopussa) | | | | 1 945 | 1 897 | 3 % |

Heinä-syyskuussa Sellu ja energia -liiketoimintalinjan saadut tilaukset laskivat 35 prosenttia 138 miljoonaan euroon (211 milj. euroa). Niiden osuus Valmetin saaduista tilauksista oli 14 prosenttia (18 %). Saadut tilaukset kasvoivat Pohjois-Amerikassa, Etelä-Amerikassa ja Kiinassa ja laskivat EMEA-alueella sekä Aasian ja Tyynenmeren alueella. Saadut tilaukset laskivat sekä sellu- että energialiiketoiminnassa.

Tammi-syyskuussa Sellu ja energia -liiketoimintalinjan saadut tilaukset laskivat 21 prosenttia 626 miljoonaan euroon (792 milj. euroa), ja niiden osuus Valmetin saaduista tilauksista oli 16 prosenttia (21 %). Saadut tilaukset kasvoivat Kiinassa sekä Aasian ja Tyynenmeren alueella, pysyivät edellisen vuoden tasolla Etelä-Amerikassa ja laskivat EMEA-alueella ja Pohjois-Amerikassa. Saadut tilaukset laskivat sekä sellu- että energialiiketoiminnassa.

Sellu ja energia -liiketoimintalinjan heinä-syyskuun liikevaihto oli 250 miljoonaa euroa (256 milj. euroa), joka vastaa 19 prosenttia (20 %) Valmetin liikevaihdosta.

Tammi-syyskuussa Sellu ja energia -liiketoimintalinjan liikevaihto oli 799 miljoonaa euroa (798 milj. euroa), joka vastaa 20 prosenttia (23 %) Valmetin liikevaihdosta.

Kustannusinflaatio vaikutti Sellu ja energia -liiketoimintalinjan liiketoimintaympäristöön tammi-syyskuussa 2023.

| Paperit-liiketoimintalinja | Q3/2023 | Q3/2022 | Muutos | Q1-Q3/ 2023 | Q1-Q3/ 2022 | Muutos |
|-----------------------------------|----------------|---------|--------|------------------------|----------------|--------|
| Saadut tilaukset (milj. euroa) | 205 | 233 | -12 % | 798 | 921 | -13 % |
| Liikevaihto (milj. euroa) | 304 | 355 | -14 % | 1 006 | 959 | 5 % |
| Henkilöstö (kauden lopussa) | | | | 3 740 | 3 718 | 1 % |

Heinä-syyskuussa Paperit-liiketoimintalinjan saadut tilaukset laskivat 12 prosenttia 205 miljoonaan euroon (233 milj. euroa). Niiden osuus Valmetin saaduista tilauksista oli 21 prosenttia (20 %). Saadut tilaukset kasvoivat Kiinassa ja Pohjois-Amerikassa ja laskivat kaikilla muilla alueilla. Saadut tilaukset kasvoivat pehmopaperi-, sekä pienet ja keskisuuret koneet -liiketoiminnoissa ja laskivat massankäsittely ja kierrätyskuitu- sekä kartonki ja paperi -liiketoiminnoissa.

Tammi-syyskuussa Paperit-liiketoimintalinjan saadut tilaukset laskivat 13 prosenttia 798 miljoonaan euroon (921 milj. euroa), ja niiden osuus Valmetin saaduista tilauksista oli 21 prosenttia (24 %). Saadut tilaukset kasvoivat Pohjois-Amerikassa ja Etelä-Amerikassa ja laskivat EMEA-alueella, Aasian ja Tyynenmeren alueella ja Kiinassa. Saadut tilaukset kasvoivat pienet ja keskisuuret koneet -liiketoiminnassa ja laskivat kaikissa muissa liiketoiminnoissa.

Paperit-liiketoimintalinjan liikevaihto heinä-syyskuussa oli 304 miljoonaa euroa (355 milj. euroa), joka vastaa 23 prosenttia (28 %) Valmetin liikevaihdosta.

Tammi-syyskuussa Paperit-liiketoimintalinjan liikevaihto oli 1 006 miljoonaa euroa (959 milj. euroa), joka vastaa 25 prosenttia (27 %) Valmetin liikevaihdosta.

Rahavirta ja rahoitus

Liiketoiminnan rahavirta oli heinä–syyskuussa 57 miljoonaa euroa (115 milj. euroa) ja tammi–syyskuussa 229 miljoonaa euroa (49 milj. euroa). Nettokäyttöpääoman muutos rahavirtalaskelmassa oli -85 miljoonaa euroa (-20 milj. euroa) heinä–syyskuussa ja -125 miljoonaa euroa (-212 milj. euroa) tammi–syyskuussa.

Nettokäyttöpääoma kasvoi sekä Prosessiteknologioissa että vakaassa liiketoiminnassa ja oli -65 miljoonaa euroa (-265 milj. euroa) katsauskauden lopussa. Nettokäyttöpääoma sisältää 120 miljoonan euron (0 milj. euroa) osingonjakovelan osingon toisesta, lokakuun 2023 maksuerästä. Valmetin nettokäyttöpääomaprofiili on muuttunut, kun vakaan liiketoiminnan osuus on kasvanut. Vakaa liiketoiminta sitoo tyypillisesti enemmän nettokäyttöpääomaa kuin Prosessiteknologiat. Lisäksi varastot ovat edelleen korkealla tasolla, ja suurten pitkäaikaisten projektien maksuaikatauluilla on merkittävä vaikutus nettokäyttöpääoman kehitykseen.

Rahavirta investointien jälkeen oli heinä–syyskuussa 31 miljoonaa euroa (88 milj. euroa) ja tammi–syyskuussa 135 miljoonaa euroa (100 milj. euroa).

Yhtiökokouksen päätöksen mukaisesti Valmet maksoi 5. huhtikuuta 2023 vuodelta 2022 maksettavan osingon ensimmäisen erän, joka oli 120 miljoonaa euroa eli 0,65 euroa osakkeelta.

Nettovelka/EBITDA -suhdeluku oli 0,74 (0,71) ja nettovelkaantuneisuusaste 21 prosenttia (18 %) syyskuun lopussa. Omavaraisuusaste oli 46 prosenttia (47 %). Korolliset velat olivat 1 055 miljoonaa euroa (883 milj. euroa) ja korolliset nettovelat 531 miljoonaa euroa (428 milj. euroa) katsauskauden lopussa.

Valmetin velkojen keskimääräinen korko oli 3,6 prosenttia ja pitkäaikaisten velkojen keskimääräinen maturiteetti 2,9 vuotta syyskuun lopussa. Vuokrasopimusvelkoja ei ole sisällytetty näiden kahden avainluvun laskentaan.

Valmetin maksuvalmius oli vahva katsauskauden lopussa rahavarojen ollessa 499 miljoonaa euroa (422 milj. euroa) ja lyhytaikaisten korollisten rahoitusvarojen 25 miljoonaa euroa (32 miljoonaa euroa). Valmetin maksuvalmiutta turvasi 300 miljoonan euron komittoitu luottolimiittisopimus, joka oli nostamatta raportointikauden lopussa. Luottolimiittisopimus eräännyy lokakuussa 2025 sisältäen yhden vuoden jatko-option pankkien suostumuksella. Lisäksi maksuvalmiutta turvasi 300 miljoonan euron yritystodistusohjelma, josta oli käytössä 221 miljoonaa euroa raportointikauden lopussa.

Investoinnit

Bruttoinvestoinnit (ilman yrityshankintoja ja käyttöoikeusomaisuuseriä) olivat heinä–syyskuussa 27 miljoonaa euroa (29 milj. euroa), josta ylläpitoinvestointien osuus oli 12 miljoonaa euroa (11 milj. euroa).

Tammi–syyskuussa bruttoinvestoinnit (ilman yrityshankintoja ja käyttöoikeusomaisuuseriä) olivat 89 miljoonaa euroa (80 milj. euroa), josta ylläpitoinvestointien osuus oli 38 miljoonaa euroa (26 milj. euroa).

Yrityshankinnat ja -myynnit

Yrityshankinnat

NovaTech Process Solutions

Valmet tiedotti 9. marraskuuta 2022 allekirjoittaneensa sopimuksen yhdysvaltalaisen NovaTech Automationin Prosessiautomaattioratkaisut-liiketoiminnan ostamisesta. 3. tammikuuta 2023 Valmet tiedotti saaneensa oston päätökseen. Kaupan arvoa ei julkistettu. Ostettu liiketoiminta on erikoistunut erä-, jatkuvien ja hybridiprosessien ohjauksen ja optimoinnin ratkaisuihin. Se palvelee lähinnä prosessiteollisuuden asiakkaita esimerkiksi elintarvike-, lääke- ja kemianteollisuudessa. NovaTech Automationin Prosessiautomaattioratkaisut-liiketoiminnan liikevaihto on noin 18 miljoonaa dollaria, ja se työllistää 76 henkeä Yhdysvalloissa, Alankomaissa ja Belgiassa. NovaTech Automationin muu liiketoiminta ei kuulu kauppaan. Ostettu liiketoiminta integroitiin Valmetin Automaatiojärjestelmät-liiketoimintalinjaan, ja se sisällytettiin Valmetin taloudelliseen raportointiin vuoden 2023 ensimmäisestä neljänneksestä alkaen.

Körberin Tissue-liiketoiminta-alue

Valmet tiedotti 7. heinäkuuta 2023 allekirjoittaneensa sopimuksen Körber Groupin Tissue-liiketoiminta-alueen ostamisesta. Körberin Tissue-liiketoiminta-alue on erikoistunut innovatiivisiin jatkojalostus- ja pakkausteknologioihin sekä palveluihin pehmopaperiteollisuudelle. Vuonna 2022 sen liikevaihto oli 305 miljoonaa euroa ja oikaistu käyttökateprosentti (EBITDA) noin 12 prosenttia. Yhtiöllä on vahva ja kasvava palveluliiketoiminta, jonka osuus kokonaisliikevaihdosta vuonna 2022 oli 36 prosenttia. Körberin Tissue-liiketoiminta-alue työllistää noin 1 170 työntekijää Italiassa, Brasiliassa, Yhdysvalloissa, Kiinassa ja Japanissa.

Yrityskaupan velaton arvo on noin 380 miljoonaa euroa riippuen tavanomaisista yrityskaupan toteuttamisen jälkeisistä oikaisueristä. Yrityskaupan arvioidaan toteutuvan aikaisintaan 2. marraskuuta 2023 kilpailuviranomaisten hyväksynnän jälkeen. Kauppahinta maksetaan käteisellä toteutumisen yhteydessä. Valmet rahoittaa yritysoston velalla. Yritysoston rahoituspaketti koostuu kahdesta rahoitusfasiliteetista: 250 miljoonan euron lainasta, joka erääntyy tammikuussa 2028, ja 150 miljoonan euron lainasta, joka erääntyy kahden vuoden kuluttua kaupan toteutumisesta.

Valmet arvioi, että yritysosto tuo myynti-, palvelu- ja kustannussynergiaetuja 8 miljoonan euron arvosta vuoden 2026 loppuun mennessä. Ostettu liiketoiminta integroidaan Valmetin Paperit-liiketoimintalinjaan erillisenä liiketoimintayksikkönä. Valmetin raportoinnissa liiketoiminnan prosessiteknologiaosuus yhdistetään Paperit-liiketoimintalinjaan ja palveluosuus Palvelut-liiketoimintalinjaan.

Siemens AG:n prosessikaasukromatografia-liiketoiminta

Valmet tiedotti 17. heinäkuuta 2023 allekirjoittaneensa sopimuksen Siemens AG:n prosessikaasukromatografia-liiketoiminnan ostamisesta. Yrityskaupan velaton arvo on 102,5 miljoonaa euroa tavanomaisten yrityskaupan oikaisuerien jälkeen. Kaupan arvioidaan toteutuvan aikaisintaan 1. huhtikuuta 2024 irrottautumistoimenpiteiden ja tavanomaisten kaupan päätöstoimenpiteiden valmistuttua.

Siemensin prosessikaasukromatografia-liiketoiminta on alansa markkinajohtaja Maxum II-kaasukromatografia-alusta-, järjestelmäintegraatio- ja asiakaspalvelutarjoomallaan. Kaasukromatografaja käytetään mittaamaan kaasujen ja höyrystettävien nesteiden

kemiallista koostumusta kaikissa teollisuuden tuotantovaiheissa. Ostettavan liiketoiminnan liikevaihto vuonna 2022 oli noin 120 miljoonaa euroa ja pro-forma oikaistu EBITDA marginaali noin 10 prosenttia. Liiketoiminta työllistää noin 300 henkeä, ja sen päätoimipisteet ovat Yhdysvalloissa, Saksassa ja Singaporessa. Ostettu liiketoiminta on suunniteltu integroitavan Valmetin Automaatiojärjestelmät-liiketoimintalinjaan erillisenä liiketoimintayksikkönä.

Yritysmyynnit

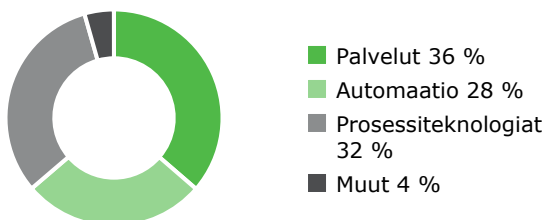
Valmet ei tehnyt yritysmyyntejä tammi–syyskuussa 2023.

Henkilöstö

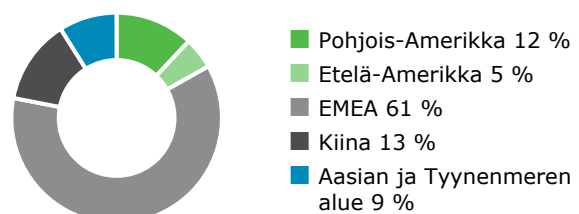
| Henkilöstö | 30.9.2023 | 30.9.2022 | Muutos | 30.6.2023 |
|-------------------------------|---------------|---------------|------------|---------------|
| Palvelut | 6 470 | 6 294 | 3 % | 6 507 |
| Automaatio | 5 129 | 4 862 | 5 % | 5 165 |
| <i>Virtauksensäätö</i> | 2 835 | 2 831 | 0 % | 2 885 |
| <i>Automaatiojärjestelmät</i> | 2 294 | 2 031 | 13 % | 2 280 |
| Prosessiteknologiat | 5 685 | 5 615 | 1 % | 5 736 |
| <i>Sellu ja energia</i> | 1 945 | 1 897 | 3 % | 1 930 |
| <i>Paperit</i> | 3 740 | 3 718 | 1 % | 3 806 |
| Muut | 782 | 740 | 6 % | 786 |
| Yhteensä | 18 066 | 17 511 | 3 % | 18 194 |

| Henkilöstö | 30.9.2023 | 30.9.2022 | Muutos | 30.6.2023 |
|----------------------------|---------------|---------------|------------|---------------|
| Pohjois-Amerikka | 2 169 | 2 033 | 7 % | 2 139 |
| Etelä-Amerikka | 875 | 823 | 6 % | 862 |
| EMEA | 11 057 | 10 768 | 3 % | 11 234 |
| Kiina | 2 354 | 2 330 | 1 % | 2 347 |
| Aasian ja Tyynenmeren alue | 1 611 | 1 557 | 3 % | 1 612 |
| Yhteensä | 18 066 | 17 511 | 3 % | 18 194 |

Henkilöstö segmenteittäin, 30.9.2023



Henkilöstö alueittain, 30.9.2023



Tammi–syyskuussa Valmetin palveluksessa oli keskimäärin 17 920 henkilöä (16 254). Henkilöstömäärä oli syyskuun lopussa 18 066 (17 511). Henkilöstökulut olivat tammi–syyskuussa yhteensä 945 miljoonaa euroa (856 milj. euroa), josta palkkojen ja palkkioiden osuus oli 743 miljoonaa euroa (669 milj. euroa).

Muutoksia Valmetin johtoryhmässä

Valmet tiedotti 14. helmikuuta 2023, että Valmetin EMEA-alueen johtaja Vesa Simola on päättänyt jatkaa uraansa yhtiön ulkopuolella. Vesa Simola jatkoi Valmetin johtoryhmän jäsenenä ja yhtiön EMEA-alueen johtajana toukokuun 2023 loppuun.

Valmet tiedotti 28. huhtikuuta 2023, että tekniikan tohtori, KTM Tero Kokko on nimitetty Valmetin EMEA-alueen johtajaksi 1. kesäkuuta 2023 alkaen. Uudessa tehtävässään Tero Kokko on Valmetin johtoryhmän jäsen ja raportoi toimitusjohtaja Pasi Laineelle. Tero Kokko toimi aiemmin Valmetin Palvelut-liiketoimintalinjassa Kudokset-yksikön johtajana. Tätä ennen hän työskenteli eri johtotehtävissä Cargotecissa ja siihen kuuluvassa Kalmarissa vuodesta 2011 sekä Metson automaatioliiketoiminnassa vuosina 2004–2011.

Valmet tiedotti 21. kesäkuuta 2023, että Petri Rasinmäki (DI, MBA) on nimitetty Valmetin Paperit-liiketoimintalinjan johtajaksi 1. syyskuuta 2023 alkaen. Uudessa tehtävässään Petri Rasinmäki on Valmetin johtoryhmän jäsen ja raportoi toimitusjohtaja Pasi Laineelle. Petri Rasinmäki työskenteli aiemmin Valmetin Paperit-liiketoimintalinjassa Kartonki- ja paperitehtaat -liiketoimintayksikön johtajana. Ennen tätä hän on työskennellyt eri johto- ja päällikkötehtävissä Valmetissa ja Metsossa vuodesta 2004. Jari Vähäpesola, Paperit-liiketoimintalinjan nykyinen johtaja, on päättänyt jäädä eläkkeelle pitkän ja menestyksekkään Valmet-uransa jälkeen 1. joulukuuta 2023.

Valmet tiedotti 18. elokuuta 2023, että Valmetin hallitus on hyväksynyt Valmetin toimitusjohtaja Pasi Laineen eron ja siihen liittyvät ehdot. Hallitus on aloittanut seuraajan etsimisen. Pasi Laine jatkaa Valmetin toimitusjohtajana kunnes seuraaja on nimitetty ja valmis astumaan tehtävään.

Valmet tiedotti 22. elokuuta 2023, että Valmetin henkilöstö- ja liiketoiminnan kehitysjohtaja Julia Macharey on päättänyt jättää yhtiön siirtyäkseen uuteen tehtävään Valmetin ulkopuolelle. Julia Macharey jatkaa Valmetin johtoryhmän aktiivisena jäsenenä ja henkilöstö- ja liiketoiminnan kehitysjohtajana tammikuun 2024 loppuun saakka.

Investointeja tuotantoon

Valmet tiedotti 2. toukokuuta 2023, että se jatkaa puristinhuopavalmistuksensa vahvistamista Tampereella ja investoi uuteen kutomakoneeseen ja lämpökäsittelykoneeseen elokuussa 2022 ilmoitetun, käynnissä olevan puristinhuopainvestoinnin lisäksi. Uuden investoinnin arvoa ei julkisteta. Investointi varmistaa Valmetin puristinhuopatuotantokapasiteetin riittävyyden tuleville vuosille ja vahvistaa asemaamme yhtenä johtavista puristinhuopatoimittajista maailmassa.

Vaikutukset Venäjän hyökkäyksestä Ukrainain

Valmetin vetäytyminen Venäjältä etenee suunnitellusti ja se odotetaan saatavan päätökseen vuoden 2023 loppuun mennessä. Valmetilla ei ollut työntekijöitä Venäjällä syyskuun 2023 lopussa (vuoden 2022 lopussa Venäjällä oli noin 30 työntekijää).

Strategiset tavoitteet ja niiden toteuttaminen

Valmetin strategia on: Valmet kehittää ja toimittaa kilpailukykyisiä ja luotettavia prosessiteknologioita, palveluja ja automaatiota sellu-, paperi- ja energiateollisuudelle. Automaatio-liiketoimintamme kattaa laajasti eri prosessiteollisuuden aloja maailmanlaajuisesti. Olemme sitoutuneet parantamaan asiakkaidemme suorituskykyä ainutlaatuisen tarjoomamme ja palvelutapamme avulla.

Valmetin missio on "Uusiutuvista raaka-aineista kestäviä ja vastuullisia tuloksia". Valmetin visiona on tulla maailman parhaaksi asiakkaidemme palvelussa ja teollisuudenalojen viemisessä eteenpäin.

Valmet pyrkii saavuttamaan strategiset tavoitteensa jatkuvalla parantamisella ja uudistumisella. Valmetilla on seuraavat toiminnan painopisteet (Must-Win): erinomainen asiakasosaaminen, johtajuus teknologioissa ja innovaatioissa, erinomaiset prosessit sekä voittajajoukkue. Valmetilla on myös valikoidut liiketoiminnan kiihdyttäjät.

Valmetin palvelu- ja tuotetarjonta koostuu asiakkaiden lopputuotteiden arvoa nostavista prosessiteknologioista, automaatiojärjestelmistä ja virtauksensääätöratkaisuista, tuottavuutta parantavista palveluista, tehtaiden uudistuksista sekä uusista kustannustehokkaista teknologioista ja ratkaisuista raaka-aineiden ja energian käytön optimoimiseksi.

Valmetilla on vuosittainen strategiaprosessi, jossa muun muassa arvioidaan Valmetin strategiaa, painopisteitä ja taloudellisia tavoitteita.

Valmetin taloudelliset tavoitteet ovat seuraavat:

Taloudelliset tavoitteet

- Palvelu- ja Automaatio-segmenttien liikevaihdon kasvu yli kaksi kertaa markkinoiden kasvun
- Prosessiteknologiat-segmentin liikevaihto ylittää markkinoiden kasvun
- Vertailukelpoinen EBITA: 12–14 %
- Vertailukelpoinen sitoutuneen pääoman tuotto (ROCE) ennen veroja: vähintään 15 %
- Maksettu osinko vähintään 50 % nettotuloksesta

Toimet tavoitteen Vertailukelpoinen EBITA 12–14 % saavuttamiseksi

Valmet keskittyy jatkossakin kannattavuuden parantamiseen toteuttamalla toiminnan painopisteitä (Must-Win), jotka ovat erinomainen asiakasosaaminen, johtajuus teknologioissa ja innovaatioissa, erinomaiset prosessit sekä voittajajoukkue. Valmet tavoittelee vertailukelpoisen EBITA-marginaalin parantamista kaikissa kolmessa segmentissä.

Erinomainen asiakasosaaminen

Valmet pyrkii vahvistamaan asiakaspohjaansa tehokkailla myynnin johtamisen käytänteillä ja vaalimalla läheisiä asiakassuhteita. Valmetin tavoitteena on kasvattaa markkinaosuutta Palveluissa ja Automaatiossa kasvamalla yli kaksi kertaa markkinoiden kasvun. Prosessiteknologioissa Valmet pyrkii säilyttämään markkinaosuutensa ja kasvattamaan sitä.

Johtajuus teknologioissa ja innovaatioissa

Valmet tunnetaan maailmanluokan teknologiasta. Pyrimme jatkuvasti tuomaan markkinoille edistyksellisiä ja innovatiivisia ratkaisuja. Lisäksi painotamme erityisesti tuotteiden kustannuskilpailukykyä.

Erinomaiset prosessit

Valmet kehittää ja parantaa jatkuvasti prosessejaan. Valmet pyrkii varmistamaan erinomaisen projektinhallinnan ja -toteuttamisen. Toimitusketjun hallinta ja tehokas hankintatoimi ovat keskiössä. Valmet myös virtaviivaistaa toimintaprosessejaan ja uudistaa toiminnanohjausjärjestelmäänsä (ERP).

Voittajajoukkue

Valmetilla on vahva kotikenttä Pohjoismaissa, mutta olemme myös kasvattaneet hankintaa, tuotantoa ja suunnitteluresursseja alemman kustannustason maissa. Yhtiö investoi paljon työntekijöihinsä, etenkin globaalilla koulutusportfoliollaan, joka tukee toiminnan painopistealueiden toteuttamista.

Edistyminen kestävässä kehityksessä

Vuoden 2023 kolmannella neljänneksellä Valmet jatkoi Sustainability360°-ohjelmansa ja Kohti hiilineutraalia tulevaisuutta -ilmasto-ohjelmansa järjestelmällistä toteuttamista.

Ympäristö

Valmet on edennyt hyvin kohti tavoitteita, jotka on asetettu yhtiön ilmasto-ohjelmassa koko arvoketjulle saavutettaviksi vuoteen 2030 mennessä. Tavoite hiilineutraalin tuotannon mahdollistamisesta kaikille Valmetin sellu- ja paperiasiakkaille saavutettiin etuajassa vuoden 2023 ensimmäisellä puoliskolla. Omassa toiminnassaan Valmet on edistynyt merkittävästi polttoaineista, lämmityksestä ja sähköstä aiheutuvien hiilidioksidipäästöjen vähentämisessä eri puolilla maailmaa sijaitsevilla toimipisteissään ja tuotantoyksiköissään. Päästöt näiltä osialueilta ovat vähentyneet 34 % vertailuvuodesta 2019. Lisäksi yhtiö on sitoutunut yli 40 toimittajaa ilmastotoimiin.

Myös Beyond Circularity -ohjelman toteutus jatkui. Kyseessä on Valmetin johtama tutkimus- ja kehitysohjelma sekä ekosysteemi, joilla vauhditetaan vihreää siirtymää. 30. syyskuuta 2023 mennessä yli 130 kumppania oli liittynyt ohjelman ekosysteemiin ja 62 sisäistä tutkimus- ja kehitysprojektia kaikista eri liiketoimintalinjoista oli hyväksytty ohjelmaan. Valmet järjesti syyskuussa "Growing forward together" -ekosysteemitapahtuman Tampereella. Tapahtumaan osallistui yhteensä yli 180 ekosysteemikumppania, Valmetin tutkimuksen ja tuotekehityksen ammattilaista ja sidosryhmien edustajaa.

Yhteiskunta

Vuoden 2023 kolmannella neljänneksellä Valmet toteutti kuudennen OurVoice-henkilöstökyselyn mitatakseen sitoutuneisuuden ja suorituskyvyn tasoja ja saadakseen arvokasta palautetta siitä, kuinka yhtiötä voisi jatkossa kehittää. Työntekijöistä 80 % osallistui kyselyyn. Suorituskyvyn ja sitoutuneisuuden tasot pysyivät suhteellisen vakaina. Yleinen työntekijöiden sitoutuneisuus parani hieman. Valmet toteutti myös uudistetun vuosittaisen väliarviointiprosessin, joka on uratavoitteisiin, kehitykseen, hyvinvointiin ja suoriutumiseen keskittyvä dokumentoitu keskustelu esihenkilön ja työntekijän välillä.

Syyskuun 2023 lopussa Valmetin omien työntekijöiden LTIF-tapaturmataajuus oli 1,3 (1,8) ja ulkoisten työntekijöiden 1,8 (2,7). Osana tapaturmien ehkäisemiseen tähtääviä pyrkimyksiään Valmet julkisti uudet Elämää turvaavat säännöt 10. vuotuisen Terveys, turvallisuus ja ympäristö -teemaviikkonsa yhteydessä. Viikon aikana Valmetin toimipisteissä eri puolilla maailmaa järjestettiin tapahtumia, joissa kaikkia kannustettiin tekemään Valmetista entistä turvallisempi ja vastuullisempi.

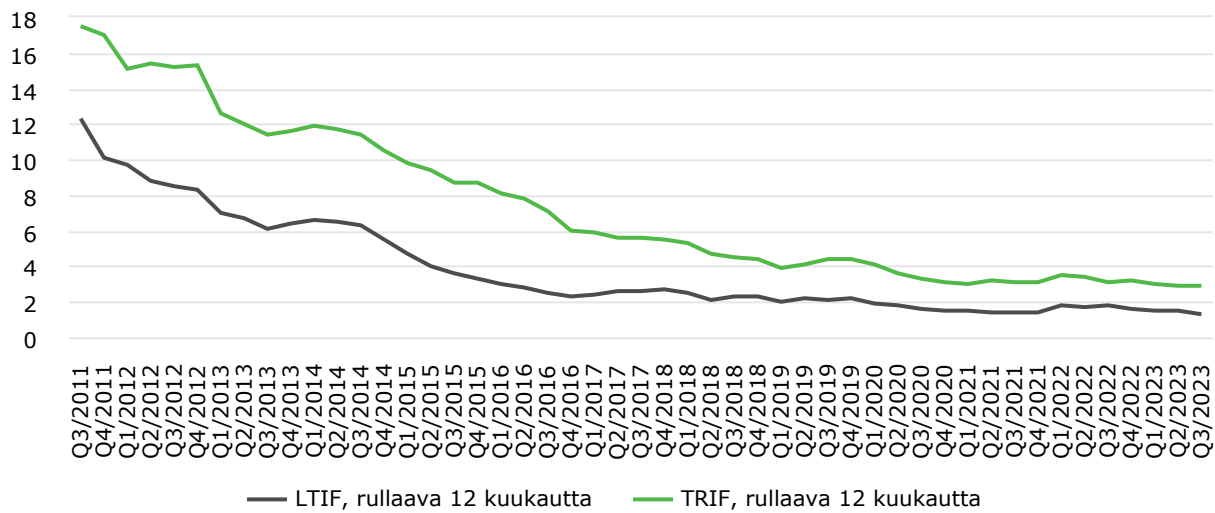
Vuoden 2022 lopussa laajennettuun globaaliin sosiaalisen vastuun ohjelmaan sisältyvien paikallisten projektien toteutus jatkui suunnitelmien mukaisesti vuonna 2023.

Hallinto

31. syyskuuta 2023 mennessä yhteensä 37 toimittajien vastuullisuusauditointia oli tehty 13 maassa Kiinassa, Pohjois-Amerikassa, Etelä-Amerikassa, Aasian ja Tyynenmeren alueella sekä EMEA-alueella. Koko vuoden tavoite on 40 auditointia.

Valmetin AAA-luokitus MSCI:n ESG-arvioinnissa uusittiin syyskuussa 2023.

Tapaturmataajuus (LTIF)¹ ja kokonaistapaturmataajuus (TRIF)², omat työntekijät



¹ Tapaturmataajuus viittaa vähintään yhden työpäivän poissaoloon johtaneisiin tapaturmiin miljoonaa työtuntia kohden.

² Tapaturmataajuus (LTIF) mukaan lukien lääkintää vaatineet ja työtä rajoittavat tapaturmat

Oikeudenkäynnit ja väteet

Valmetia vastaan on eri maissa vireillä lukuisia eri perusteilla nostettuja oikeudenkäyntejä ja eri perusteisiin nojaavia oikeudellisia vaateita ja erimielisyyksiä mukaan lukien tuotevastuuoikeudenkäyntejä ja -vaateita sekä Valmetin toimituksiin liittyviä oikeudellisia erimielisyyksiä. Valmet on myös kantajana useissa oikeudenkäynneissä.

Tämänhetkisen parhaan ymmärryksensä mukaan Valmetin johto arvioi, että näiden oikeudenkäyntien, vaateiden ja erimielisyyksien lopputuloksella ei tule olemaan olennaista haitallista vaikutusta Valmetin asemaan, kun otetaan huomioon niiden tueksi tällä hetkellä esitetyt perusteet, tehdyt varaukset, voimassa olevat vakuutukset ja Valmetin koko liiketoiminnan laajuus.

Selvitys hallinto- ja ohjausjärjestelmästä (Corporate Governance Statement) sekä palkitsemisraportti

Valmet on julkaissut vuodelta 2022 erillisen selvityksen hallinto- ja ohjausjärjestelmästä sekä palkitsemisraportin suomalaisten listayhtiöiden hallinnointikoodin suositusten mukaisesti. Selvitykset kattavat myös muita keskeisiä hallinnoinnin osa-alueita, ja ne on julkaistu erillään

hallituksen toimintakertomuksesta Valmetin verkkosivuilla osoitteessa www.valmet.com/hallinnointi.

Osakkeet ja osakkeenomistajat

Osakepääoma sekä osakkeiden ja osakkeenomistajien määrä

| | 30.9.2023 | 30.9.2022 |
|------------------------------|-------------|-------------|
| Osakepääoma, euroa | 140 000 000 | 140 000 000 |
| Osakkeiden lukumäärä | 184 529 605 | 184 529 605 |
| Omat osakkeet | 368 500 | 342 108 |
| Ulkona olevat osakkeet | 184 161 105 | 184 187 497 |
| Markkina-arvo, milj. euroa | 3 997 | 3 844 |
| Osakkeenomistajien lukumäärä | 98 714 | 83 976 |

Omistusrakenne 30. syyskuuta 2023



- Hallintarekisteröidyt ja ulkomaiset omistajat 42,4 %
- Suomalaiset yksityissijoittajat 17,2 %
- Suomalaiset instituutiot, yritykset ja yhteisöt 40,3 %

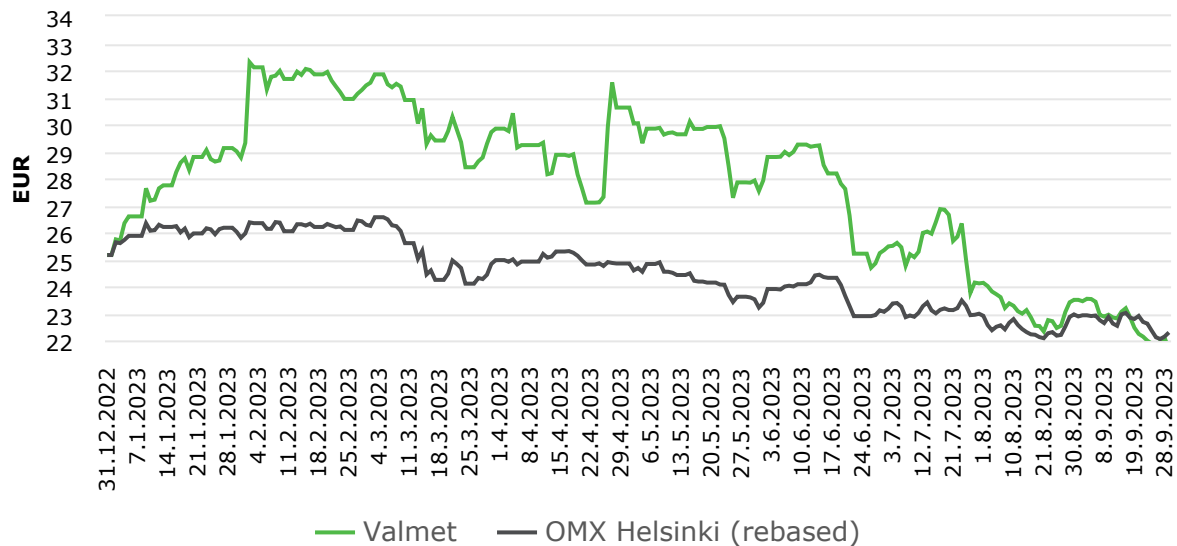
Kaupankäynti osakkeella

| Kaupankäynti Valmetin osakkeella Nasdaq Helsingissä | 1.1. – 30.9.2023 | 1.1. – 30.9.2022 |
|--|------------------|------------------|
| Osakevaihto, kpl | 75 300 863 | 99 988 176 |
| Vaihdon arvo yhteensä, miljoonaa euroa | 2 070 | 2 758 |
| Ylin kurssi, euroa | 32,99 | 38,59 |
| Alin kurssi, euroa | 21,58 | 19,95 |
| Keskikurssi, euroa (kaupankäyntimäärillä painotettu) | 27,49 | 27,62 |
| Päätöskurssi viimeisenä kaupankäyntipäivänä, euroa | 21,66 | 20,83 |

Valmetin osakkeen päätöskurssi oli katsauskauden viimeisenä kaupankäyntipäivänä 30. kesäkuuta 2023 21,66 euroa eli 14 prosenttia matalampi kuin vuoden 2022 viimeisenä kaupankäyntipäivänä (25,16 euroa 30. joulukuuta 2022).

Nasdaq Helsinki Oy:n lisäksi Valmetin osakkeilla käydään kauppaa myös muilla markkinapaikoilla, kuten CBOE DXE, Turquoise, BATS ja Frankfurt. Tammi-syyskuun aikana Valmetin osakkeita vaihdettiin näillä viidellä vaihtoehtoisella markkinapaikalla noin 38 miljoonaa kappaletta (Lähde: www.valmet.com/fi/sijoittajat/valmetin-osake/kaupankaynnin-volyymi/).

Valmetin osakekurssin kehitys 31. joulukuuta 2022 – 30. syyskuuta 2023



Liputusilmoitukset

Katsauskauden aikana Valmet ei vastaanottanut arvopaperimarkkinalain mukaisia liputusilmoituksia. Lisätietoa liputusilmoituksista www.valmet.com/liputusilmoitukset.

Hallituksen valtuudet koskien osakkeita

Valmet Oyj:n yhtiökokous 22. maaliskuuta 2023 valtuutti hallituksen päättämään enintään 9 200 000 Yhtiön oman osakkeen hankkimisesta yhdessä tai useammassa erässä. Määrä vastaa noin 5,0 prosenttia Yhtiön kaikista osakkeista. Omia osakkeita voidaan valtuutuksen nojalla hankkia muuten kuin osakkeenomistajien omistamien osakkeiden suhteessa (suunnattu hankinta). Omia osakkeita voidaan hankkia vapaalla omalla pääomalla osakkeiden hankintapäivän markkinahintaan säännellyllä markkinalla Nasdaq Helsinki Oy:n pörssilistalla tai muuten markkinoilla muodostuvaan hintaan.

Omia osakkeita voidaan hankkia yhtiön pääomarakenteen kehittämiseksi, yrityskauppojen, investointien tai muiden yhtiön liiketoimintaan kuuluvien järjestelyjen rahoittamiseksi tai toteuttamiseksi tai käytettäväksi osana yhtiön kannustinjärjestelmiä kuitenkin siten, että osana yhtiön kannustinjärjestelmiä käytettäväksi voidaan hankkia enintään 500 000 osaketta, mikä vastaa noin 0,3 prosenttia yhtiön kaikista osakkeista. Hallitus päättää muista omien osakkeiden hankkimiseen liittyvistä ehdoista.

Valmet Oyj:n yhtiökokous valtuutti Valmetin hallituksen päättämään myös osakeannista ja osakkeeseen oikeuttavien erityisten oikeuksien antamisesta yhdessä tai useammassa erässä. Osakeanti voidaan toteuttaa joko uusia osakkeita antamalla tai Valmetin hallussa olevia omia osakkeita luovuttamalla. Hallitus voi valtuutuksen perusteella päättää osakeannista myös suunnatusti eli osakkeenomistajien etuoikeudesta poiketen ja erityisten oikeuksien antamisesta osakeyhtiölaissa mainituin edellytyksin. Valtuutuksen nojalla voidaan antaa enintään 18 500 000 osaketta, mikä vastaa noin 10,0 prosenttia Valmetin kaikista osakkeista. Uudet osakkeet voidaan antaa ja yhtiön hallussa olevat omat osakkeet luovuttaa joko maksua vastaan tai maksutta.

Hallitus päättää muista osakeanteihin ja osakeyhtiölain 10 luvun 1 §:ssä tarkoitettujen osakkeeseen oikeuttavien erityisten oikeuksien antamiseen liittyvistä ehdoista. Hallitus voi käyttää valtuutusta esimerkiksi yhtiön pääomarakenteen kehittämiseen, yrityskauppojen, investointien tai muiden liiketoimintaan kuuluvien järjestelyjen rahoittamiseen tai toteuttamiseen taikka kannustinjärjestelmien toteuttamiseen kuitenkin siten, että kannustinjärjestelmien toteuttamiseen hallitus voi antaa enintään 500 000 osaketta, mikä vastaa noin 0,3 prosenttia yhtiön kaikista osakkeista.

Valtuutukset ovat voimassa seuraavaan varsinaiseen yhtiökokoukseen saakka, ja ne kumoavat varsinaisessa yhtiökokouksessa 22. maaliskuuta 2022 annetut valtuudet.

Vuoden 2023 yhtiökokouksen antaman valtuutuksen nojalla Valmetin hallitus päätti 20. kesäkuuta 2023 suunnatusta osakeannista Valmetin osakepohjaisten pitkän aikavälin kannustinjärjestelmien palkkioiden maksamiseksi ansaintajaksolta 2022. Osakeannissa 27. kesäkuuta 2023 luovutettiin vastikkeetta 11 795 Valmetin hallussa ollutta omaa osaketta kannustinjärjestelmään kuuluville henkilöille järjestelmän ehtojen mukaisesti.

Varsinaisen yhtiökokouksen 2023 antaman valtuutuksen nojalla Valmet Oyj:n hallitus päätti kokouksessaan 28. syyskuuta 2023 vuodelta 2022 maksettavan osingon toisen erän täsmäytys- ja maksupäivät. Osingon toinen erä, 0,65 euroa osakkeelta, maksettiin 12. lokakuuta 2023 osakkeenomistajille, jotka olivat merkittyinä Euroclear Finland Oy:n pitämään yhtiön osakasluetteloon täsmäytyspäivänä 2. lokakuuta 2023.

Valmetin hallitus ei ollut käyttänyt muita vuoden 2023 yhtiökokoukselta saamiaan valtuutuksia 30. syyskuuta 2023 mennessä.

Osakepohjaiset kannustinjärjestelmät

Valmetin osakepohjaiset kannustinjärjestelmät ovat osa Valmetin avainhenkilöille tarjottua kokonaispalkitsemista. Kannustinjärjestelmien tarkoituksena on yhdistää osakkeenomistajien ja avainhenkilöiden tavoitteet Valmetin arvon kasvattamiseksi pitkällä aikavälillä, ohjata avainhenkilöitä yhtiön valittujen strategisten tavoitteiden saavuttamisen suuntaan, sitouttaa avainhenkilöt yhtiöön ja tarjota heille kilpailukykyinen, yhtiön osakkeiden omistukseen perustuva palkkiojärjestelmä. Palkkiona mahdollisesti jaettavat osakkeet hankitaan tai on hankittu julkisella kaupankäynnillä osakemarkkinoilta, joten kannustinjärjestelmillä ei ole osakkeen arvoa laimentavaa vaikutusta.

Pitkän aikavälin kannustinjärjestelmät - Suoriteperusteinen osakepalkkio-ohjelma ja viivästetty suoriteperusteinen osakepalkkio-ohjelma

Valmetin hallitus päätti kokouksessaan 17. joulukuuta 2020 uusista osakepohjaisista pitkän aikavälin kannustinjärjestelmistä, suoriteperusteisesta osakepalkkio-ohjelmasta ja viivästetystä suoriteperusteisesta osakepalkkio-ohjelmasta Valmetin avainhenkilöille. Hallitus päättää osakepohjaisten pitkän aikavälin kannustinjärjestelmien jatkosta vuosittain.

Suoriteperusteinen osakepalkkio-ohjelma on suunnattu johtoryhmän jäsenille. Ohjelmassa on rinnakkain kolmen vuoden ja yhden vuoden ansaintajaksot. Valmetin hallitus päättää ennalta määrätyt ansaintakriteerit ja niille asetettavat tavoitteet kunkin ansaintajakson alussa.

Viivästetty suoriteperusteinen osakepalkkio-ohjelma on suunnattu muille avainhenkilöille johtotehtävissä ja johtajapotentialiaaleiksi tunnistetuille henkilöille. Ohjelmassa on yhden vuoden ansaintajakso. Valmetin hallitus päättää järjestelmän ennalta määrätyt

ansaintakriteerit ja tavoitteet, jotka ovat linjassa suoriteperusteisen osakepalkkio-ohjelman tavoitteiden kanssa. Viivästetty suoriteperusteinen osakepalkkio-ohjelma on suunnattu enimmillään 130 henkilölle, joista noin 80 on avainhenkilöitä johtotehtävissä, ja noin 50 johtajapotentialleiksi tunnistettuja henkilöitä.

Suoriteperusteinen osakepalkkio-ohjelma sisältää suosituksen, jonka mukaan Valmetin johtoryhmän jäsenten tulisi omistaa ja pitää hallussaan bruttomääräistä vuotuista peruspalkkaansa vastaava määrä yhtiön osakkeita (100 prosentin osakeomistussuositus). Tiedot johdon osakeomistuksesta on esitetty Valmetin verkkosivuilla osoitteessa www.valmet.com/fi/sijoittajat/osakkeenomistajat/johdon-osakeomistus/.

| | Pitkän aikavälin kannustinjärjestelmät 2021–2023 | | Pitkän aikavälin kannustinjärjestelmät 2022–2024 | |
|--|---|---|---|---|
| Ohjelman nimi | Suoriteperusteinen ja viivästetty suoriteperusteinen osakepalkkio-ohjelma | Suoriteperusteinen osakepalkkio-ohjelma | Suoriteperusteinen ja viivästetty suoriteperusteinen osakepalkkio-ohjelma | Suoriteperusteinen osakepalkkio-ohjelma |
| Ansaintajakso | 2021 | 2021–2023 | 2022 | 2022–2024 |
| Palkkion peruste | Vertailukelpoinen EBITA prosentteina liikevaihdosta ja vakaan liiketoiminnan saatujen tilausten kasvu | Ennalta määritetty strateginen tavoite | Vertailukelpoinen EBITA prosentteina liikevaihdosta ja vakaan liiketoiminnan saatujen tilausten kasvu | ESG-indeksi, tavoitteet on sidottu Valmetin ilmasto-ohjelman ja kestävän kehityksen agendan toimeenpanoon |
| Palkkion maksu | Keväällä 2022 | Keväällä 2024 | Keväällä 2023 | Keväällä 2025 |
| Osallistujien määrä | | | | |
| Suoriteperusteinen osakepalkkio-ohjelma | 13 | 10 | 14 | 12 |
| Viivästetty suoriteperusteinen osakepalkkio-ohjelma | 102 | | 125 | |
| Ansaittujen osakkeiden bruttomäärä | Noin 355 000 osaketta | Noin 42 000 osaketta | Noin 185 000 osaketta | Noin 31 000 osaketta |

| | Pitkän aikavälin kannustinjärjestelmät 2023–2025 | |
|--|---|---|
| Ohjelman nimi | Suoriteperusteinen ja viivästetty suoriteperusteinen osakepalkkio-ohjelma | Suoriteperusteinen osakepalkkio-ohjelma |
| Ansaintajakso | 2023 | 2023–2025 |
| Palkkion peruste | Vertailukelpoinen EBITA prosentteina liikevaihdosta ja vakaan liiketoiminnan saatujen tilausten kasvu | Valmetin osakkeen arvostuskertoimen kehitys verrattuna verrokkiryhmään |
| Palkkion maksu | Keväällä 2024 | Keväällä 2026 |
| Osallistujien määrä | | |
| Suoriteperusteinen osakepalkkio-ohjelma | 15 | 14 |
| Viivästetty suoriteperusteinen osakepalkkio-ohjelma | 128 | |
| Ansaittujen osakkeiden bruttomäärä | 30. syyskuuta 2023 osallistujille oli varattu yhteensä noin 365 000 osaketta | 30. syyskuuta 2023 osallistujille oli varattu yhteensä noin 48 000 osaketta |

Valmetin hallitus päätti kokouksessaan 20. joulukuuta 2022 käyttää vuoden 2022 yhtiökokouksen antamaa valtuutusta ostaa yhtiön omia osakkeita. Valtuutuksen nojalla hallitus päätti aloittaa määräaikaisen osakkeiden takaisinosto-ohjelman, jonka tarkoituksena

on hankkia yhtiön omia osakkeita kattamaan osan pitkän aikavälin osakepohjaisista kannustinjärjestelmistä ja ehdollisesta osakepalkkio-ohjelmasta aiheutuvista velvoitteista. Osakkeiden hankinta aloitettiin 6. helmikuuta 2023 ja lopetettiin 16. helmikuuta 2023. Hankittu määrä oli yhteensä 125 000 osaketta.

Vuoden 2022 yhtiökokouksen antaman valtuutuksen nojalla Valmetin hallitus päätti joulukuussa 2022 suunnatusta osakeannista Valmetin pitkän aikavälin osakepohjaisen kannustinjärjestelmän palkkioiden maksamiseksi ansaintajaksolta 2022. Osakeannissa 15. maaliskuuta 2023 luovutettiin vastikkeetta yhteensä 91 646 Valmetin hallussa ollutta omaa osaketta kannustinjärjestelmään kuuluville henkilöille järjestelmän ehtojen mukaisesti.

Vuoden 2023 yhtiökokouksen antaman valtuutuksen nojalla Valmetin hallitus päätti 20. kesäkuuta 2023 suunnatusta osakeannista Valmetin osakepohjaisten pitkän aikavälin kannustinjärjestelmien palkkioiden maksamiseksi ansaintajaksolta 2022. Osakeannissa 27. kesäkuuta 2023 luovutettiin vastikkeetta 11 795 Valmetin hallussa ollutta omaa osaketta kannustinjärjestelmään kuuluville henkilöille järjestelmän ehtojen mukaisesti.

Raportointikauden lopussa yhtiöllä oli hallussaan 368 500 omaa osaketta liittyen osakepohjaisiin kannustinjärjestelmiin.

Lisätietoja osakepohjaisista kannustinjärjestelmistä löytyy Valmetin palkka- ja palkkioselvityksestä, joka on saatavilla osoitteessa www.valmet.com/hallinnointi.

Valmetin varsinaisen yhtiökokouksen päätökset

Valmet Oyj:n varsinainen yhtiökokous 2023 pidettiin Helsingissä 22. maaliskuuta 2023. Yhtiökokous vahvisti vuoden 2022 tilinpäätöksen ja myönsi hallituksen jäsenille ja toimitusjohtajalle vastuuvapauden tilikaudelta 2022. Yhtiökokous vahvisti palkitsemisraportin. Päätös on neuvoa-antava. Yhtiökokous hyväksyi hallituksen ehdotukset koskien hallituksen valtuuttamista päättämään omien osakkeiden hankkimisesta sekä osakeannista ja erityisten oikeuksien antamisesta.

Yhtiökokous päätti maksaa 31. joulukuuta 2022 päättyneeltä tilikaudelta osinkoa 1,30 euroa osakkeelta.

Yhtiökokous vahvisti hallituksen jäsenten lukumääräksi kahdeksan ja valitsi uudelleen Valmet Oyj:n hallituksen puheenjohtajaksi Mikael Mäkisen ja varapuheenjohtajaksi Jaakko Eskolan. Hallituksen jäseninä jatkavat Aaro Cantell, Anu Hämäläinen, Pekka Kemppainen, Per Lindberg, Monika Maurer ja Eriikka Söderström. Hallituksen jäsenten toimikausi kestää vuoden 2024 varsinaisen yhtiökokouksen loppuun.

Tilintarkastusyhteisö PricewaterhouseCoopers Oy valittiin uudelleen Valmetin tilintarkastajaksi seuraavan varsinaisen yhtiökokouksen loppuun asti.

Valmet julkaisi pörssitiedotteen varsinaisen yhtiökokouksen ja hallituksen järjestäytymiskokouksen päätöksistä 22. maaliskuuta 2023. Pörssitiedote ja kokousmateriaalit ovat luettavissa Valmetin verkkosivuilla osoitteessa www.valmet.com/fi/sijoittajat/hallinnointi/yhtiokokous.

Riskit ja liiketoiminnan epävarmuustekijät

Valmetin toimintaan vaikuttavat erilaiset strategiset ja toiminnalliset riskit sekä rahoitus- ja vahinkoriskit. Valmet pyrkii hyödyntämään tarjoutuvia mahdollisuuksia ja rajaamaan uhkatekijöiden mahdollisia haitallisia vaikutuksia. Kestävään kehitykseen liittyvien riskien arvioinnilla on keskeinen asema riskienhallinnassa. Mikäli uhat kävisivät toteen, niillä saattaisi olla merkittävä haitallinen vaikutus Valmetin liiketoimintaan, taloudelliseen asemaan ja tulokseen, tai osakkeiden ja muiden arvopapereiden arvoon.

Valmetin riskienhallinnan tavoitteena on varmistaa tehokas ja onnistunut strategian toteutus sekä pitkän että lyhyen aikavälin tavoitteiden saavuttamiseksi. Valmetin johdon tehtävänä on säädellä riskinottohalukkuutta.

Riskien arvioinnissa Valmet ottaa huomioon riskien todennäköisyyden ja arvioidun vaikutuksen liikevaihtoon tai tulokseen. Valmetin johto arvioi yhtiön riskien nykyisellään olevan hallittavalla tasolla suhteutettuna konsernin toiminnan laajuuteen ja soveltuviin käytännön toimenpiteisiin näiden riskien hallitsemiseksi.

Maailmantalouden epävarmuudella yhdistettynä valuuttakurssivaihteluihin ja kiristyvään rahoitusmarkkinasäätelyyn voi olla negatiivinen vaikutus rahoituksen saatavuuteen pankeilta ja pääomamarkkinoilta, mikä saattaa vähentää Valmetin asiakkaiden investointihalukkuutta. Valmet arvioi, että vakaan liiketoiminnan (Palvelut- ja Automaatio-segmentit) suuri osuus sekä maantieteellinen hajautus pienentävät markkinaepävarmuuksien mahdollisia kielteisiä vaikutuksia.

Maailmantalouden kasvun heikentymisellä saattaisi olla haitallisia vaikutuksia neuvotteluvaiheessa oleviin uusiin projekteihin tai tilauskannassa oleviin projekteihin. Joidenkin projektien toteuttamista saatetaan lykätä, tai ne voivat keskeytyä tai peruuntua. Projekteissa, joissa on pitkä toimitusaika, asiakkaan ennakkomaksujen määrä on aluksi yleensä 10–30 prosenttia projektin arvosta, ja asiakkaat maksavat suorituksia projektin etenemisen mukaisesti. Tämä pienentää merkittävästi Valmetin projekteihin liittyviä riskejä ja rahoitustarpeita. Valmet arvioi jatkuvasti asiakkaidensa luottokelpoisuutta ja kykyä suoriutua velvoitteistaan. Valmet ei pääsääntöisesti rahoita asiakasprojekteja. Jos talouskasvu hidastuu merkittävästi, Valmetin tuotteiden markkinat voivat kutistua, mikä voi johtaa esimerkiksi hintakilpailun kiristymiseen.

Geopoliittisten jännitteiden sekä protektionistisen ja poliittisemmän viranomaissäätelyn lisääntyminen ja sanktiot voivat aiheuttaa epävarmuutta asiakkaiden investointihalukkuuteen ja vaikuttaa Valmetin toimintoihin. Viranomaissäätelyn ja lainsäädännön muutoksilla ja niihin liittyvällä epävarmuudella voi olla vaikutuksia, erityisesti energialiiketoimintaan ja datan käyttöön.

Suuret vaihtelut energian hinnoissa voivat vaikuttaa maailmantalouteen. Nämä vaihtelut voivat myös vaikuttaa Valmetiin ja sen asiakkaisiin.

Jos globaalit haasteet komponenttien saatavuudessa ja logistiikassa jatkuvat, niillä voi olla kielteisiä vaikutuksia Valmetin liiketoimintaan.

Henkilöstökulujen muutokset sekä raaka-aineiden ja komponenttien hinnanmuutokset voivat vaikuttaa Valmetin kannattavuuteen. Raaka-aineiden ja komponenttien kustannusinflaatio on ollut korkealla tasolla, ja palkkainflaatio on kasvanut. Valmetin tavoitteena on kompensoida tätä tuottavuuden kasvulla ja hinnankorotuksilla. On kuitenkin mahdollista, että joissakin

tuoteryhmissä kova kilpailutilanne hankaloittaa kasvaneiden kustannusten siirtämistä tuotteiden hintoihin. Toisaalta osa Valmetin asiakkaista on raaka-aineiden tuottajia, joiden toiminta- ja investointiedellytyksiä vahvistuvat raaka-ainehinnat voivat parantaa ja laskevat raaka-ainehinnat heikentää.

Valmetin yksittäisten liiketoimintojen kilpailutilanteessa voi tapahtua muutoksia esimerkiksi siten, että markkinoille tulee uusia kustannustehokkaita kilpailijoita. Valmet voi turvata markkina-asemaansa kehittämällä tuotteitaan ja palveluitaan sekä hyvällä asiakaspalvelulla ja paikallisella läsnäololla.

Korkean tason osaamisen ja kykyjen saatavuuden ylläpitäminen on tärkeää sekä tuotannon että palveluiden korkean laatutason varmistamiseksi. Tämä tarkoittaa esimerkiksi tehokkaiden rekrytointiohjelmien ylläpitämistä, olemassa olevien kykyjen hyödyntämistä ja tiedon jakamista globaalisti.

Yrityshankintojen kautta Valmet voi altistua uusiin markkinoihin ja liiketoimintaympäristöihin liittyville riskeille. Myös varsinainen yrityshankintaprosessi voi sisältää riskejä. Muita yrityshankintoihin liittyviä riskejä ovat mm. hankitun liiketoiminnan integrointi, kasvanut taloudellinen riski, avainhenkilöstön pysyminen yhtiön palveluksessa ja hankitulle liiketoiminnalle asetettujen tavoitteiden saavuttaminen.

Valmetin toiminta ja sen tarjoamat tuotteet ja palvelut ovat laajasti riippuvaisia tietoverkoista, ohjelmistoista ja digitaalisista ratkaisuista. Niissä esiintyvät häiriöt ja tietoturvaloukkaukset sekä mahdolliset ongelmat tietojärjestelmien kehityshankkeissa voivat vaikuttaa haitallisesti Valmetin liiketoimintaan ja taloudelliseen asemaan sekä aiheuttaa mainehaittaa.

Epidemioiden puhkeaminen ja mahdolliset muut pandemiat tulevat olemaan riski Valmetin toiminnoille myös COVID-19:n jälkeen. Pandemioilla saattaa olla vaikutusta asiakkaiden investointiaktiiviteettiin, toimitusketjuun ja liiketoimintoihin, koska ne lisäävät keskeytysten todennäköisyyttä. Valmetilla on toimintaa ympäri maailman, globaali asiakaskunta, ja toimittajamme toimivat useissa maissa. Tämä lieventää yksittäisessä maassa tai projektissa mahdollisesti esiintyvien häiriöiden Valmetille aiheuttamia kokonaisvaikutuksia.

Projektiliiketoiminnan riskien hallinta tärkeää

Merkittävä osa Valmetin liiketoiminnasta on projektiliiketoimintaa. Erityisesti selluliiketoiminnassa projektit voivat olla kooltaan suuria, ja siten projektikohtainen riskien hallinta on tärkeää. Keskeisiä projekteihin liittyviä riskejä ovat kustannusten arviointiin, aikatauluun, projektiriskien hallintaan, laatuun, suorituskykyyn ja materiaalinhallintaan liittyvät riskit. Vähintään kaikille merkittävillä projekteille tehdään riskianalyysi tarjousvaiheen aikana. Uhkien ja mahdollisuuksien arviointi jatkuu projektin toteutusvaiheessa. Riskienhallinta perustuu huolelliseen suunnitteluun sekä jatkuvaan, systemaattiseen seurantaan ja arviointiin. Projektiriskejä hallitaan parantamalla ja kehittämällä projektinhallintaprosessia ja siihen liittyviä järjestelmiä jatkuvasti.

Rahoituksen saatavuus olennaista

Valmetin toiminnan jatkuvuuden turvaaminen edellyttää riittävää saatavissa olevaa rahoitusta kaikissa olosuhteissa. Valmet arvioi likvidien rahavarojensa ja luottolimiittisitoumustensa riittävän välittömän maksuvalmiuden turvaamiseen ja rahoituksen joustavuuden varmistamiseen. Valmetin pitkäaikaisten lainojen keskimääräinen takaisinmaksuaika on 2,9 vuotta (ilman vuokrasopimusvelkoja). Lainajärjestelyt sisältävät tavanomaisia kovenantteja, jotka Valmet täyttää selvästi katsauskauden lopussa.

Rahoituksen riittävyys vaikuttaa olennaisesti nettokäyttöpääomaan ja investointeihin sitoutuva pääoma. Lukuun ottamatta investointeja toiminnanohjausjärjestelmän (ERP) uusimiseen, Valmet ei odota vuosittaisten investointien kasvavan merkittävästi ja arvioi, että sillä on hyvät mahdollisuudet pitää investoinnit noin yhteenlaskettujen poistojen tasolla.

Valuuttakurssiriskit kuuluvat merkittävimpiin Valmetin tulokseen vaikuttaviin rahoitusriskeihin. Valuuttakurssien vaihtelut voivat vaikuttaa Valmetin liiketoimintaan, vaikka yhtiön toiminnan maantieteellinen laajuus vähentää yksittäisten valuuttojen vaikutusta. Talouden epävarmuus tyypillisesti lisää valuuttakurssivaihteluja. Valmet suojaa sitoviin toimitus- ja hankintasopimuksiin liittyvät valuuttapositionsa.

Myös muutokset lainsäädännössä ja viranomaisten tavassa tulkita sääntelyä esimerkiksi verotukseen liittyen voivat vaikuttaa Valmetin taloudelliseen tilanteeseen.

Valmetin taseessa oli 30. syyskuuta 2023 liikearvoa 1 613 miljoonaa euroa (1 634 milj. euroa). Valmet testaa vuosittain, ja aina jos tapahtumat tai olosuhteet viittaavat mahdolliseen arvonalentumiseen, että liikearvon kirjanpitoarvo ei ylitä sen kerrytettävissä olevaa rahamäärää. Raportointikauden aikana Valmet ei ole havainnut viitteitä siitä, ettei kirjanpitoarvoa vastaava rahamäärä olisi kerrytettävissä. Arvonalentumistestauksen periaatteet esitetään tilinpäätöksessä.

Valmetilla on vahva tase ja maksuvalmius. Luottoriskiä pienentääkseen ja hajauttaakseen Valmet säilyttää varojaan useammassa taloudellisesti vahvassa pankissa. Valmet arvioi tarkasti vastapuoliriskiä ja valitsee vain vastapuolia, joilla on korkea luottokelpoisuus. Valmetin projektiliiketoiminnassa rahavirta on tyypillisesti positiivinen, koska asiakkaat maksavat ennakkomaksuja ja projektin etenemiseen sidottuja maksuja. Noin puolet Valmetin liiketoiminnasta koostuu Palveluista ja Automaatiosta, missä yksittäiset tilaukset ovat pieniä. Lisäksi Valmetilla on satoja asiakkaita ympäri maailmaa, mikä jo itsessään tuo suojaa.

Venäjän hyökkäys Ukrainaan

Venäjän hyökkäys Ukrainaan aiheuttaa merkittäviä riskejä ja epävarmuustekijöitä markkinoille ja vaikuttaa koko maailman talousympäristöön ja rahoitusmarkkinoihin. Jos sota edelleen pitkittyy tai geopoliittiset jännitteet edelleen kiristyvät, tilanteella voi olla lisää haitallisia vaikutuksia Valmetin toimintaan, asiakkaiden investointiaktiivisuuteen, projektitoimituksiin, komponenttien saatavuuteen ja hintoihin, toimitusketjuun sekä Valmetin ja sen asiakkaiden rahoituksen saantiin. Valmetin poikkeustilanteiden hallintaryhmä (Incident Management Team, IMT) seuraa tilannetta ja johtaa toimenpiteitä, joilla vastataan sodan yhtiön toiminnalle aiheuttamiin vaikutuksiin.

Raportointikauden päättymisen jälkeiset tapahtumat

27. syyskuuta 2023 Valmet tiedotti allekirjoittaneensa 175 miljoonan euron lainasopimuksen Euroopan investointipankin (EIP) kanssa. Laina nostettiin 5. lokakuuta 2023 ja sen maturiteetti on kahdeksan vuotta. Lainajärjestelyn tarkoituksena on tukea Valmetin tutkimus- ja kehitystoimenpiteitä keskittyen teknologioihin, jotka korvaavat fossiilisia polttoaineita uusiutuvilla. Lainajärjestelyllä rahoitetaan yhtiön tutkimus- ja kehitystoimenpiteitä vuosina 2023–2026.

Muita raportointikauden päättymisen jälkeisiä tapahtumia, jotka edellyttäisivät katsauskaudelta esitettävän tiedon oikaisemista tai lisätietojen esittämistä, ei ole tiedossa.

Tulosohjeistus vuodelle 2023

Valmet toistaa 2. helmikuuta 2023 antamansa tulosohjeistuksen, jossa Valmet arvioi, että liikevaihto vuonna 2023 kasvaa verrattuna vuoteen 2022 (5 074 milj. euroa), ja että tulos (vertailukelpoinen EBITA) vuonna 2023 kasvaa verrattuna vuoteen 2022 (533 milj. euroa).

Märkinänäkymät

Yleiset talousnäkökymät IMF:n mukaan

Globaali toipuminen COVID-19-pandemiasta ja Venäjän hyökkäyksestä Ukrainaan jatkuu hitaana ja epätasaisena. Vaikka taloudessa aiemmin tänä vuonna oli kestävyyttä inflaation laskettua viime vuoden huipuista, on liian aikaista huokaista helpotuksesta. Globaalin kasvun ennustetaan hidastuvan vuoden 2022 3,5 prosentista 3,0 prosenttiin vuonna 2023 ja 2,9 prosenttiin vuonna 2024. Ennusteet jäävät historiallisesta (2000–2019) keskiarvosta, joka on 3,8 prosenttia. Keskipitkälle aikavälille ennustetaan matalinta kasvua vuosikymmeniin, 3,1 prosenttia. Inflaation ei odoteta palaavan tavoitteeseen ennen vuotta 2025. (IMF:n talousennuste, lokakuu 2023)

Lyhyen aikavälin märkinänäkymät

Valmet toistaa hyvän/tydyttävän lyhyen aikavälin märkinänäkymän palveluille (kapasiteetin käyttöaste hyvä, asiakasaktiiviteetti tyydyttävä), hyvän lyhyen aikavälin märkinänäkymän virtauksensäädölle, automaatiojärjestelmille ja energialle sekä tyydyttävän lyhyen aikavälin märkinänäkymän sellulle, kartongille ja paperille sekä pehmopaperille.

Lyhyen aikavälin märkinänäkymä koskee raportointikautta seuraavaa kuuden kuukauden jaksoa. Se perustuu asiakasaktiiviteettiin (50 %) ja Valmetin kapasiteetin käyttöasteeseen (50 %). Asteikko on ”heikko-tydyttävä-hyvä”.

Espoossa 25. lokakuuta 2023

Valmetin hallitus

Konsernin tuloslaskelma

| Milj. euroa | Q3/2023 | Q3/2022 | Q1-Q3/ 2023 | Q1-Q3/ 2022 |
|---|-----------|-----------|----------------|----------------|
| Liikevaihto | 1 295 | 1 288 | 4 033 | 3 534 |
| Hankinnan ja valmistuksen kulut | -963 | -981 | -3 011 | -2 701 |
| Bruttokate | 332 | 307 | 1 022 | 833 |
| Myyntin ja hallinnon yleiskustannukset | -209 | -215 | -671 | -612 |
| Liiketoiminnan muut tuotot ja kulut, netto | 3 | 5 | 7 | 54 |
| Osuus osakkuusyritysten tuloksista, operatiiviset sijoitukset | — | 1 | 2 | 6 |
| Liikevoitto | 127 | 97 | 359 | 280 |
| Rahoitustuotot ja -kulut, netto | -7 | — | -19 | -1 |
| Osuus osakkuusyritysten tuloksista, finanssisijoitukset | — | — | — | — |
| Tulos ennen veroja | 120 | 98 | 340 | 279 |
| Tuloverot | -34 | -27 | -85 | -63 |
| Tilikauden tulos | 86 | 71 | 256 | 217 |
| Tilikauden tuloksen jakautuminen: | | | | |
| Emoyhtiön osakkeenomistajille | 86 | 71 | 254 | 216 |
| Määräysvallattomille omistajille | — | — | 1 | — |
| Tilikauden tulos | 86 | 71 | 256 | 217 |
| Emoyhtiön osakkeenomistajille kuuluva tilikauden osakekohtainen tulos: | | | | |
| Laimentamaton osakekohtainen tulos, euroa | 0,47 | 0,38 | 1,38 | 1,25 |
| Laimennusvaikutuksella oikaistu osakekohtainen tulos, euroa | 0,47 | 0,38 | 1,38 | 1,25 |

Konsernin laaja tuloslaskelma

| Milj. euroa | Q3/2023 | Q3/2022 | Q1-Q3/ 2023 | Q1-Q3/ 2022 |
|--|------------|---------|----------------|----------------|
| Tilikauden tulos | 86 | 71 | 256 | 217 |
| Erät, jotka saatetaan myöhemmin siirtää tulosvaikutteisiksi: | | | | |
| Rahavirran suojaus | -2 | — | -23 | 4 |
| Käyvän arvon rahaston muutos | — | — | — | -2 |
| Tytäryhtiöihin tehtyjen nettosijoitusten muuntoerot | 13 | 23 | -9 | 49 |
| Osuus osakkuusyhtiöiden muista laajan tuloksen eristä | -1 | — | -1 | — |
| Verot eristä, jotka saatetaan myöhemmin siirtää tulosvaikutteisiksi | — | — | 4 | — |
| Erät, jotka saatetaan myöhemmin siirtää tulosvaikutteisiksi, yhteensä | 10 | 23 | -28 | 51 |
| Erät, joita ei siirretä tulosvaikutteisiksi: | | | | |
| Etuuspohjaisten järjestelyiden vakuutusmatemaattiset erät | 7 | -15 | 6 | 63 |
| Osuus osakkuusyhtiöiden muista laajan tuloksen eristä | — | — | — | 1 |
| Verot eristä, joita ei siirretä tulosvaikutteisiksi | -2 | 3 | -2 | -14 |
| Erät, joita ei siirretä tulosvaikutteisiksi, yhteensä | 5 | -13 | 4 | 50 |
| Muut laajan tuloksen erät yhteensä | 15 | 10 | -24 | 101 |
| Tilikauden laaja tulos | 101 | 81 | 232 | 317 |
| Tilikauden laajan tuloksen jakautuminen: | | | | |
| Emoyhtiön osakkeenomistajille | 101 | 81 | 231 | 317 |
| Määräysvallattomille omistajille | — | — | 1 | — |
| Tilikauden laaja tulos | 101 | 81 | 232 | 317 |

Konsernitase

Varat

| Milj. euroa | 30.9.2023 | 30.9.2022 | 31.12.2022 |
|--|--------------|-----------|------------|
| Pitkäaikaiset varat | | | |
| Aineettomat hyödykkeet | | | |
| Liikearvo | 1 613 | 1 634 | 1 611 |
| Muut aineettomat oikeudet | 979 | 1 061 | 1 030 |
| Aineettomat hyödykkeet yhteensä | 2 592 | 2 695 | 2 641 |
| Aineelliset hyödykkeet | | | |
| Maa- ja vesialueet | 41 | 41 | 41 |
| Rakennukset ja rakennelmat | 152 | 153 | 152 |
| Koneet ja kalusto | 237 | 215 | 217 |
| Käyttöoikeusomaisuuserät | 114 | 105 | 105 |
| Keskeneräinen käyttöomaisuus | 86 | 96 | 85 |
| Aineelliset hyödykkeet yhteensä | 630 | 610 | 600 |
| Muut pitkäaikaiset varat | | | |
| Sijoitukset osakkuusyhtiöihin | 15 | 15 | 15 |
| Pitkäaikaiset rahoitusvarat | 22 | 34 | 22 |
| Laskennalliset verosaamiset | 66 | 63 | 60 |
| Pitkäaikaiset tuloverosaamiset | 44 | 34 | 33 |
| Muut pitkäaikaiset varat | 14 | 19 | 14 |
| Muut pitkäaikaiset varat yhteensä | 161 | 165 | 143 |
| Pitkäaikaiset varat yhteensä | 3 383 | 3 469 | 3 384 |
| Lyhytaikaiset varat | | | |
| Vaihto-omaisuus | | | |
| Aineet ja tarvikkeet | 239 | 205 | 240 |
| Keskeneräiset tuotteet | 448 | 591 | 424 |
| Valmiit tuotteet | 334 | 298 | 271 |
| Vaihto-omaisuus yhteensä | 1 022 | 1 093 | 934 |
| Saamiset ja muut lyhytaikaiset varat | | | |
| Myyntisaamiset | 782 | 688 | 834 |
| Saamiset asiakkailta myyntisopimuksista | 478 | 437 | 485 |
| Muut lyhytaikaiset rahoitusvarat | 63 | 110 | 89 |
| Tuloverosaamiset | 78 | 87 | 45 |
| Muut saamiset | 251 | 240 | 223 |
| Rahavarat | 499 | 422 | 277 |
| Saamiset ja muut lyhytaikaiset varat yhteensä | 2 152 | 1 984 | 1 953 |
| Lyhytaikaiset varat yhteensä | 3 173 | 3 077 | 2 887 |
| Varat yhteensä | 6 557 | 6 546 | 6 271 |

Konsernitase

Oma pääoma ja velat

| Milj. euroa | 30.9.2023 | 30.9.2022 | 31.12.2022 |
|--|--------------|-----------|------------|
| Oma pääoma | | | |
| Osakepääoma | 140 | 140 | 140 |
| Sijoitetun vapaan oman pääoman rahasto | 1 372 | 1 369 | 1 369 |
| Muuntoerot | -29 | 33 | -20 |
| Suojaus- ja muut rahastot | -9 | 14 | 8 |
| Kertyneet voittovarot | 1 010 | 877 | 997 |
| Emoyhtiön osakkeenomistajille kuuluva oma pääoma yhteensä | 2 484 | 2 434 | 2 494 |
| Määräysvallattomien omistajien osuus | 6 | 6 | 5 |
| Oma pääoma yhteensä | 2 489 | 2 439 | 2 499 |
| Velat | | | |
| Pitkäaikaiset velat | | | |
| Pitkäaikaiset lainat | 515 | 505 | 555 |
| Pitkäaikaiset vuokrasopimusvelat | 72 | 66 | 63 |
| Velvoitteet työsuhde-etuuksista | 120 | 136 | 132 |
| Pitkäaikaiset varaukset | 32 | 34 | 38 |
| Muut pitkäaikaiset velat | 6 | 13 | 8 |
| Laskennalliset verovelat | 224 | 265 | 238 |
| Pitkäaikaiset velat yhteensä | 970 | 1 019 | 1 034 |
| Lyhytaikaiset velat | | | |
| Lyhytaikaiset lainat | 431 | 279 | 155 |
| Lyhytaikaiset vuokrasopimusvelat | 37 | 33 | 35 |
| Ostovelat | 472 | 443 | 442 |
| Lyhytaikaiset varaukset | 168 | 186 | 181 |
| Velat asiakkaille myyntisopimuksista | 1 177 | 1 353 | 1 205 |
| Muut lyhytaikaiset rahoitusvelat | 64 | 67 | 50 |
| Tuloverovelat | 114 | 115 | 79 |
| Muut lyhytaikaiset velat | 634 | 612 | 591 |
| Lyhytaikaiset velat yhteensä | 3 097 | 3 088 | 2 738 |
| Velat yhteensä | 4 067 | 4 107 | 3 772 |
| Oma pääoma ja velat yhteensä | 6 557 | 6 546 | 6 271 |

Konsernin rahavirtälaskelma

| Milj. euroa | Q3/2023 | Q3/2022 | Q1-Q3/ 2023 | Q1-Q3/ 2022 |
|--|------------|------------|----------------|----------------|
| Liiketoiminnan rahavirrat | | | | |
| Tilikauden tulos | 86 | 71 | 256 | 217 |
| Oikaisut | | | | |
| Poistot | 44 | 59 | 145 | 146 |
| Rahoitustuotot ja -kulut | 7 | — | 19 | 1 |
| Tuloverot | 34 | 27 | 85 | 63 |
| Muut liiketoimet, joihin ei liity maksutapahtumaa | 3 | 9 | -31 | -65 |
| Nettokäyttöpääoman muutos | -85 | -20 | -125 | -212 |
| Nettokorot ja saadut osingot | — | 1 | -7 | — |
| Maksetut tuloverot | -32 | -31 | -113 | -101 |
| Liiketoiminnan rahavirta | 57 | 115 | 229 | 49 |
| Investointien rahavirrat | | | | |
| Käyttöomaisuusinvestoinnit | -27 | -29 | -89 | -80 |
| Käyttöomaisuuden myynnit | — | 2 | 4 | 2 |
| Liiketoimintojen yhdistäminen, hankituilla rahavaroilla ja lainojen takaisinmaksuilla vähennettynä | — | 1 | -9 | 117 |
| Investoinnit osakkuusyhtiöihin | — | — | — | 12 |
| Investointien rahavirta | -26 | -26 | -94 | 51 |
| Rahoituksen rahavirrat | | | | |
| Omien osakkeiden hankinta | — | — | -4 | -5 |
| Maksetut osingot | -1 | -1 | -120 | -180 |
| Pitkäaikaisten lainojen nostot | 50 | — | 100 | 350 |
| Pitkäaikaisten lainojen lyhytaikaisen osuuden takaisinmaksut | -4 | — | -40 | -372 |
| Vuokrasopimusvelkojen takaisinmaksut | -11 | -11 | -31 | -27 |
| Lyhytaikaisten lainojen nostot (+) / takaisinmaksut (-) | 9 | 1 | 177 | 4 |
| Finanssisijoitukset | -13 | — | 8 | 23 |
| Rahoituksen rahavirta | 31 | -11 | 89 | -207 |
| Rahavarojen muutos, lisäys (+) / vähennys (-) | 61 | 77 | 224 | -106 |
| Valuuttakurssimuutosten vaikutus | 4 | 2 | -2 | 11 |
| Rahavarat kauden alussa | 433 | 343 | 277 | 517 |
| Rahavarat kauden lopussa | 499 | 422 | 499 | 422 |

Laskelma konsernin oman pääoman muutoksista

| Milj. euroa | Osake- pääoma | Sijoitetun vapaan oman pääoman rahasto | Muuntoerot | Suojaus- ja muut rahastot | Kertyneet voittovarot | Emoyhtiön osakkeen- omistajille kuuluva oma pääoma yhteensä | Määräys- vallattomien omistajien osuus | Oma pääoma yhteensä |
|--|------------------|--|------------|---------------------------------|--------------------------|---|---|---------------------------|
| 1.1.2023 | 140 | 1 369 | -20 | 8 | 997 | 2 494 | 5 | 2 499 |
| Tilikauden tulos | — | — | — | — | 254 | 254 | 1 | 256 |
| Muut laajan tuloksen erät | — | — | -9 | -18 | 3 | -24 | — | -24 |
| Tilikauden laaja tulos | — | — | -9 | -18 | 257 | 231 | 1 | 232 |
| Tapahtumat osakkeenomistajien ja määräysvallattomien omistajien kanssa | | | | | | | | |
| Osingot | — | — | — | — | -239 | -239 | -1 | -240 |
| Omien osakkeiden hankinta | — | — | — | — | -4 | -4 | — | -4 |
| Osakeperusteiset palkkiot, verovaikutus huomioituna | — | 3 | — | — | — | 3 | — | 3 |
| 30.9.2023 | 140 | 1 372 | -29 | -9 | 1 010 | 2 484 | 6 | 2 489 |
| 1.1.2022 | | | | | | | | |
| | 100 | 426 | -16 | 13 | 804 | 1 326 | 6 | 1 332 |
| Laadintaperiaatteiden muutos ¹ | — | — | — | — | -2 | -2 | — | -2 |
| Oikaistu 1.1.2022 | 100 | 426 | -16 | 13 | 802 | 1 324 | 6 | 1 330 |
| Tilikauden tulos | — | — | — | — | 216 | 216 | — | 217 |
| Muut laajan tuloksen erät | — | — | 49 | 2 | 50 | 101 | — | 101 |
| Tilikauden laaja tulos | — | — | 49 | 2 | 266 | 317 | — | 317 |
| Tapahtumat osakkeenomistajien ja määräysvallattomien omistajien kanssa | | | | | | | | |
| Osingot | — | — | — | — | -179 | -179 | -1 | -180 |
| Osakeanti liiketoimintojen yhdistämisen vastikkeena, transaktiokulut huomioituna | 40 | 937 | — | — | — | 977 | — | 977 |
| Omien osakkeiden hankinta | — | — | — | — | -5 | -5 | — | -5 |
| Osakeperusteiset palkkiot, verovaikutus huomioituna | — | 6 | — | — | -6 | — | — | — |
| 30.9.2022 | 140 | 1 369 | 33 | 14 | 877 | 2 434 | 6 | 2 439 |

¹ IAS 12 muutosten käyttöönoton nettovaikutus 1. tammikuuta 2022.

Laadintaperiaatteet

Yleistä

Valmet Oyj ("Yhtiö" tai "emoyhtiö") ja sen tytäryhtiöt (yhdessä "Valmet", "Valmet-konserni" tai "konserni") on kansainvälinen teknologian, automaation ja palveluiden toimittaja ja kehittäjä sellu-, paperi- ja energiateollisuudelle.

Valmet Oyj:n kotipaikka on Helsinki ja sen rekisteröity osoite on Keilasatama 5, 02150 Espoo, Suomi. Yhtiön osakkeet on listattu Nasdaq Helsinki Oy:n pörssilistalla.

Tämä osavuositilinpäätös on hyväksytty julkistettavaksi 25. lokakuuta 2023.

Laadintaperusteet

Tähän tammi-syyskuun 2023 lyhennettyyn osavuositilinpäätökseen sisällytetty taloudellinen informaatio on laadittu IAS 34 – Osavuosikatsaukset -standardin sekä Euroopan Unionin hyväksymän IFRS-normiston mukaisesti. Lyhennyksessä osavuositilinpäätöksessä julkaistut taloudelliset tiedot ovat tilintarkastamattomia. Tätä konsernin osavuositilinpäätöstä tulee tarkastella ja lukea yhdessä Valmet-konsernin 31. joulukuuta 2022 päättyneeltä tilikaudelta laaditun tilinpäätöksen kanssa, joka on laadittu IFRS-normistoa noudattaen.

Valmet-konserni on soveltanut IASB:n julkaisemia uusia standardeja ja tulkintoja, joita sovelletaan ensimmäistä kertaa 1. tammikuuta 2023 alkavilla raportointikausilla. Uusilla standardeilla ja tulkinnoilla ei ollut merkittävää vaikutusta Valmet-konsernin tulokseen, taloudelliseen asemaan tai osavuositilinpäätöksen esittämiseen.

IAS 12 Tuloverot -standardin muutokset astuivat voimaan 1. tammikuuta 2023. Muutokset kaventavat alkuperäisen kirjaamisen helpotuksen soveltamisalaa ja vaativat yhtiöitä kirjaamaan laskennalliset verot liiketoimista, jotka alkuperäisen kirjaamisen hetkellä aiheuttavat keskenään samansuuruiset veronalaiset ja vähennyskelpoiset väliaikaiset erot. Muutoksia sovelletaan liiketoimiin, jotka toteutuvat aikaisimman esitettävän vertailukauden alussa tai sen jälkeen. Lisäksi, aikaisimman esitettävän vertailukauden alusta, 1. tammikuuta 2022, laskennalliset verot kirjataan kaikista väliaikaisista eroista, jotka liittyvät käyttöoikeusomaisuuseriin ja vuokrasopimusvelkoihin, ja muutosten soveltamisen aloittamisesta aiheutunut kertynyt vaikutus kirjataan kertyneiden voittovarojen alkusaldon oikaisuksi kyseisenä ajankohtana. IAS 12 muutosten soveltamisen kumulatiivinen vaikutus, joka on kirjattu avaavan taseen kertyneisiin voittovaroihin 1. tammikuuta 2022, oli -1,8 miljoonaa euroa, ja 0,3 miljoonan euron kulu kirjattiin laskennallisten verojen muutoksena tilikaudelle 2022.

Yllä mainittuja muutoksia lukuun ottamatta, tässä osavuositilinpäätöksessä noudatetut laatimisperiaatteet ovat yhteneväiset 31. joulukuuta 2022 päättyneen tilikauden konsernitilinpäätöksessä noudatettujen laatimisperiaatteiden kanssa.

Lyhennyksessä osavuositilinpäätöksessä tiedot esitetään miljoonina euroina pyöristäen yksittäiset luvut ja loppusummat miljooniksi, mistä johtuen yhteenlasketuissa riveissä ja sarakkeissa saattaa esiintyä pyöristyseroja.

Keskeiset valuuttakurssit

| | Keskipkurssit | | Kauden lopun kurssit | |
|----------------------------|----------------|------------|----------------------|---------|
| | Q1-Q3/2023 | Q1-Q3/2022 | Q3/2023 | Q3/2022 |
| USD (Yhdysvaltain dollari) | 1,0801 | 1,0637 | 1,0594 | 0,9748 |
| SEK (Ruotsin kruunu) | 11,4578 | 10,5179 | 11,5325 | 10,8993 |
| CNY (Kiinan juan) | 7,6145 | 7,0147 | 7,7352 | 6,9368 |

Liiketoimintojen yhdistäminen

NovaTech Automationin Prosessiautomaattioratkaisut-liiketoiminnan osto

Valmet on 3. tammikuuta 2023 saanut päätökseen NovaTech Automationin Prosessiautomaattioratkaisut-liiketoiminnan oston. NovaTech Automationin Prosessiautomaattioratkaisut-liiketoiminta on erikoistunut erä-, jatkuvien ja hybridiprosessien ohjauksen ja optimoinnin ratkaisuihin ja työllistää 76 henkeä Yhdysvalloissa, Alankomaissa ja Belgiassa. Sen liikevaihto oli vuonna 2022 noin 18 miljoonaa dollaria. NovaTech Automationin muu liiketoiminta ei kuulu kauppaan. Hankittu liiketoiminta on yhdistelty konsernin taloudellisiin lukuihin hankintahetkestä alkaen. Hankintamenolaskelma, mukaan lukien hankintahinta, perustuu alustaviin arvioihin eikä ole lopullinen.

NovaTech Automationin Prosessiautomaattioratkaisut-liiketoiminnan hankinnalla ei ollut merkittävää vaikutusta Valmetin tulokseen, taloudelliseen asemaan tai taloudelliseen raportointiin tammi-syyskuussa 2023.

Raportoitavat segmentit ja toiminnan maantieteellinen jakautuminen

Konsernin ylin operatiivinen päätöksentekijä on Valmetin toimitusjohtaja. Valmetilla on kolme toimintasegmenttiä ja kolme raportoitavaa segmenttiä taloudellista raportointia varten: Palvelut, Automaatio ja Prosessiteknologiat. Konsernitoimintoihin liittyvät tiedot on esitetty rivillä Muut.

Palvelut-segmentti tarjoaa asiakkaille joustavia, käyttötarkoitukseen sopivia palveluja, jotka parantavat prosessin suorituskykyä ja luotettavuutta koko elinkaaren ajan. Automaatio-segmentti toimittaa automaatoratkaisuja, joihin kuuluvat niin yksittäiset mittaukset kuin tehdaslaajuiset prosessiautomaatiojärjestelmät sekä kriittisiä virtauksensäätöratkaisuja ja -palveluja prosessiteollisuuksien tarpeisiin. Prosessiteknologiat-segmentti tarjoaa teknologiaratkaisuja sellun ja energian tuotantoon sekä biomassan jalostukseen ja päästöjen hallintaan, sekä kokonaisia tuotantolinjoja, koneuusintoja ja prosessikomponentteja kartongin, pehmopaperin ja paperin valmistukseen.

Valmetin taloudellisen raportoinnin rakenne vastaa yhtiön toimintamallia ja on linjassa siihen, miten ylin operatiivinen päätöksentekijä arvioi segmenttien operatiivista suorituskykyä ja kohdistaa resursseja. Yksi keskeisistä tuloksellisuuden tunnusluvuista, jota ylin operatiivinen päätöksentekijä seuraa, on tulos ennen rahoituseriä, veroja ja aineettomien hyödykkeiden poistoja (EBITA). Lisäksi tulosta seurataan käyttäen tunnuslukua vertailukelpoinen EBITA, jossa EBITA:sta on jätetty pois tietyt eri kausien tulosten välistä vertailukelpoisuutta heikentävät tuotot ja kulut. Valmet julkaisee vaihtoehtoisia tunnuslukuja EBITA ja vertailukelpoinen EBITA osana säänneltyä taloudellista tietoa, jotta taloudellisen tiedon käyttäjien olisi mahdollista tehdä tarkoituksenmukaisempia analyysejä Valmetin toiminnan tuloksellisuudesta. Vertailukelpoisuuteen vaikuttavat erät koostuvat tuotoista ja kuluista, jotka syntyvät Valmetin kapasiteettia muuttavien toimien seurauksena, kuten rakennejärjestelyihin liittyvistä kustannuksista ja liiketoimintojen tai käyttöomaisuuden myyntivoitoista ja -tappioista, varsinaiseen liiketoimintaan kuulumattomista eristä, kuten arvonalentumiskirjauksista, tuotoista ja kuluista, jotka aiheutuvat kolmansille osapuolille maksetuista tai kolmansilta osapuolilta saaduista korvauksista (esimerkiksi veroviranomaisille verotarkastuksien seurauksena maksetuista sakoista sekä oikeudellisten riitojen ratkaisujen seurauksena saaduista ja maksetuista korvauksista), sekä tuotoista ja kuluista, jotka aiheutuvat lainsäädännön muutoksista, ja joilla on vain väliaikainen vaikutus Valmetiin (esimerkiksi tullimaksut, joita viranomaiset ovat määränneet Valmetin tuotteille).

| Saadut tilaukset, milj. euroa | Q1-Q3/ 2023 | Q1-Q3/ 2022 | Muutos | 2022 |
|-------------------------------|----------------|----------------|--------|-------|
| Palvelut | 1 356 | 1 338 | 1 % | 1 756 |
| Automaatio | 1 021 | 758 | 35 % | 1 081 |
| Prosessiteknologiat | 1 424 | 1 713 | -17 % | 2 356 |
| Yhteensä | 3 801 | 3 809 | 0 % | 5 194 |

| Liikevaihto, milj. euroa | Q1-Q3/ 2023 | Q1-Q3/ 2022 | Muutos | 2022 |
|--------------------------|----------------|----------------|--------|-------|
| Palvelut | 1 275 | 1 101 | 16 % | 1 606 |
| Automaatio | 953 | 676 | 41 % | 1 040 |
| Prosessiteknologiat | 1 805 | 1 757 | 3 % | 2 428 |
| Yhteensä | 4 033 | 3 534 | 14 % | 5 074 |

| Vertailukelpoinen EBITA, milj. euroa | Q1-Q3/ 2023 | Q1-Q3/ 2022 | Muutos | 2022 |
|---|------------------------|----------------|--------|------|
| Palvelut | 221 | 142 | 55 % | 237 |
| Automaatio | 169 | 112 | 50 % | 190 |
| Prosessiteknologiat | 84 | 107 | -21 % | 145 |
| Muut | -37 | -25 | 52 % | -39 |
| Yhteensä | 437 | 337 | 29 % | 533 |

| Vertailukelpoinen EBITA, % liikevaihdosta | Q1-Q3/ 2023 | Q1-Q3/ 2022 | 2022 |
|--|------------------------|----------------|--------|
| Palvelut | 17,3 % | 12,9 % | 14,8 % |
| Automaatio | 17,7 % | 16,6 % | 18,3 % |
| Prosessiteknologiat | 4,7 % | 6,1 % | 6,0 % |
| Yhteensä | 10,8 % | 9,5 % | 10,5 % |

| EBITA, milj. euroa | Q1-Q3/ 2023 | Q1-Q3/ 2022 | Muutos | 2022 |
|---------------------------|------------------------|----------------|--------|------|
| Palvelut | 222 | 134 | 65 % | 228 |
| Automaatio | 165 | 99 | 67 % | 170 |
| Prosessiteknologiat | 86 | 98 | -12 % | 134 |
| Muut | -40 | 29 | | 18 |
| Yhteensä | 433 | 360 | 20 % | 550 |

| EBITA, % liikevaihdosta | Q1-Q3/ 2023 | Q1-Q3/ 2022 | 2022 |
|--------------------------------|------------------------|----------------|--------|
| Palvelut | 17,4 % | 12,2 % | 14,2 % |
| Automaatio | 17,3 % | 14,6 % | 16,3 % |
| Prosessiteknologiat | 4,8 % | 5,6 % | 5,5 % |
| Yhteensä | 10,7 % | 10,2 % | 10,8 % |

| Vertailukelpoisuuteen vaikuttavat erät, milj. euroa | Q1-Q3/ 2023 | Q1-Q3/ 2022 | Muutos | 2022 |
|--|------------------------|----------------|--------|------|
| Palvelut | 1 | -8 | | -9 |
| Automaatio | -4 | -14 | -74 % | -20 |
| Prosessiteknologiat | 2 | -9 | | -10 |
| Muut | -3 | 54 | | 57 |
| Yhteensä | -4 | 23 | | 17 |

| Aineettomien hyödykkeiden poistot, milj. euroa | Q1-Q3/ 2023 | Q1-Q3/ 2022 | Muutos | 2022 |
|---|------------------------|----------------|--------|------|
| Palvelut | -5 | -5 | -1 % | -7 |
| Automaatio | -51 | -57 | -10 % | -84 |
| Prosessiteknologiat | -5 | -5 | -5 % | -7 |
| Muut | -12 | -12 | -1 % | -16 |
| Yhteensä | -74 | -80 | -8 % | -114 |

Erittely vertailukelpoisen EBITA:n, EBITA:n ja liikevoiton välisistä eristä

| Milj. euroa | Q1-Q3/ 2023 | Q1-Q3/ 2022 |
|--|----------------|----------------|
| Vertailukelpoinen EBITA | 437 | 337 |
| Hankinnan ja valmistuksen kuluihin sisältyvät vertailukelpoisuuteen vaikuttavat erät | | |
| Kapasiteetin sopeuttamisesta syntyneet kulut | — | — |
| Yrityshankintojen yhteydessä tunnistettujen käyvän arvon korotusten kirjaaminen kuluksi | -4 | -9 |
| Muut varsinaiseen liiketoimintaan kuulumattomat erät ¹ | -7 | -26 |
| Myynnin ja hallinnon kuluihin sisältyvät vertailukelpoisuuteen vaikuttavat erät | | |
| Kapasiteetin sopeuttamisesta syntyneet kulut | — | -1 |
| Yrityshankinnoista syntyneet kulut | -3 | -10 |
| Muut varsinaiseen liiketoimintaan kuulumattomat erät ¹ | -9 | -6 |
| Muihin liiketoiminnan tuottoihin ja kuluihin sisältyvät vertailukelpoisuuteen vaikuttavat erät | | |
| Kapasiteetin sopeuttamisesta syntyneet tuotot ja kulut | 3 | — |
| Yrityshankinnoista syntyneet kulut | — | -2 |
| Muut varsinaiseen liiketoimintaan kuulumattomat erät ² | 15 | 70 |
| Vertailukelpoisuuteen vaikuttavat erät osuudessa osakkuusyhtiöiden tuloksista, operatiiviset sijoitukset | | |
| Muut varsinaiseen liiketoimintaan kuulumattomat erät | 2 | 8 |
| EBITA | 433 | 360 |
| Aineettomien hyödykkeiden poistot hankinnan ja valmistuksen kuluissa | | |
| Muut aineettomat hyödykkeet | -1 | -1 |
| Aineettomien hyödykkeiden poistot myynnin ja hallinnon kuluissa | | |
| Liiketoiminnan yhdistämisessä aktivoitunut aineettomat hyödykkeet | -57 | -63 |
| Muut aineettomat hyödykkeet | -15 | -13 |
| Aineettomien hyödykkeiden poistot osuudessa osakkuusyhtiöiden tuloksista, operatiiviset sijoitukset | | |
| Muut aineettomat hyödykkeet | — | -2 |
| Liikevoitto | 359 | 280 |

¹ Sisältää vuonna 2023 ja 2022 kuluja Valmetin Rautpohjan tehtaalla Jyväskylässä 2022 sattuneesta tulipalosta. Lisäksi vuonna 2022 sisältää kuluja Valmetin Venäjältä vetäytymisestä.

² Sisältää vuonna 2023 ja 2022 kuluja Valmetin Venäjältä vetäytymisestä, sekä tuottoja Valmetin Rautpohjan tehtaalla Jyväskylässä 2022 sattuneesta tulipalosta. Lisäksi vuonna 2022 sisältää 59 miljoonan euron tuoton Valmetin aiemman Neles-omistuksen uudelleenarvostamisesta.

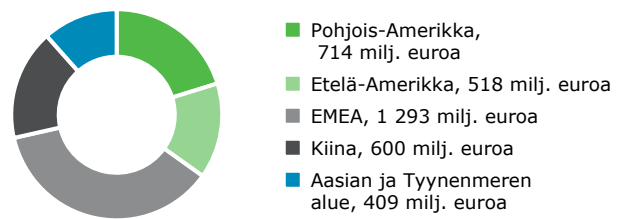
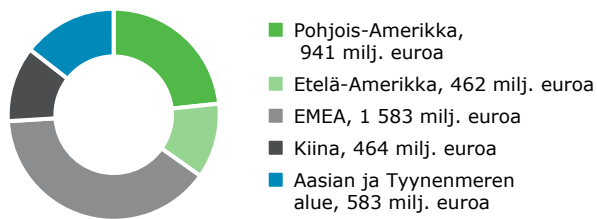
Koko konsernia koskevat tiedot

Valmet-konsernilla on toimintaa maailmanlaajuisesti yli 40 maassa. Liikevaihdolla mitattuna kolme suurinta maata tammi-syyskuussa 2023 olivat Yhdysvallat, Kiina ja Brasilia, joiden yhteenlaskettu osuus kokonaisliikevaihdosta oli 38 prosenttia. Tammi-syyskuussa 2022 kolme suurinta maata olivat Yhdysvallat, Kiina ja Brasilia, joiden yhteenlaskettu osuus kokonaisliikevaihdosta oli 46 prosenttia. Liikevaihto Suomeen (kotipaikka) oli 268 miljoonaa euroa tammi-syyskuussa 2023 (423 milj. euroa).

Liikevaihto markkina-alueittain:

Q1-Q3/2023: 4 033 milj. euroa

Q1-Q3/2022: 3 534 milj. euroa



Bruttoinvestointien (ilman liiketoimintojen yhdistämistä ja käyttöoikeusomaisuuseriä) maantieteellinen jakaantuminen:

| Milj. euroa | Pohjois-Amerikka | Etelä-Amerikka | EMEA | Kiina | Aasian ja Tyynenmeren alue | Yhteensä |
|-------------------|------------------|----------------|-----------|-----------|----------------------------|-----------|
| Q1-Q3/2023 | 13 | 6 | 56 | 12 | 3 | 89 |
| Q1-Q3/2022 | 4 | 2 | 59 | 10 | 5 | 80 |

Myyntituotot

Johdolle raportoidaan ja johto seuraa Valmetin myyntituottoja sekä liiketoimintalinjoittain, segmentteittäin että maantieteellisen alueen mukaan. Paperit, ja Sellu ja energia-liiketoimintalinjojen liikevaihto koostuu suurista pitkäaikaisista projekteista, joiden myyntituotot kirjataan ajan kuluessa kertyneisiin kustannuksiin perustuvan menetelmän mukaisesti. Palvelut-liiketoimintalinjan liikevaihto koostuu suuresta määrästä lyhytaikaisia sopimuksia, joiden arvo on suhteellisen pieni ja joiden myyntituotot kirjataan pääasiassa yhtenä ajanhetkenä. Virtauksensäätö-liiketoimintalinjan toimittamien venttiililaitteiden myyntituotto kirjataan yhtenä ajanhetkenä. Automaatio-liiketoimintalinjan liikevaihto koostuu sekä pitkäaikaisista sopimuksista, että lyhytaikaisista palvelusopimuksista. Pitkäaikaisten sopimusten luonne, ja siten myös myyntituottojen kirjaaminen vastaa prosessiteknologia-liiketoiminnan sopimuksia, sopimusten arvojen ollessa kuitenkin pienempiä. Lyhytaikaisten palvelusopimusten myyntituotot kirjataan yhtenä ajanhetkenä. Kunkin maantieteellisen alueen liikevaihto raportointikaudella riippuu käynnissä olevien projektien määrästä ja koosta.

Liikevaihto liiketoimintalinjoittain:

| Milj. euroa | Q3/2023 | Q3/2022 | Q1-Q3/ 2023 | Q1-Q3/ 2022 |
|------------------------|--------------|--------------|----------------|----------------|
| Palvelut | 429 | 381 | 1 275 | 1 101 |
| Virtauksensäätö | 192 | 183 | 581 | 360 |
| Automaatiojärjestelmät | 120 | 114 | 372 | 317 |
| Sellu ja energia | 250 | 256 | 799 | 798 |
| Paperit | 304 | 355 | 1 006 | 959 |
| Yhteensä | 1 295 | 1 288 | 4 033 | 3 534 |

Myyntituottojen kirjaamisen ajoitus:

| Milj. euroa | Q3/2023 | Q3/2022 | Q1-Q3/ 2023 | Q1-Q3/ 2022 |
|---|--------------|--------------|----------------|----------------|
| Suoritevelvoitteet, jotka tuloutettu yhtenä ajanhetkenä | 620 | 601 | 1 878 | 1 568 |
| Suoritevelvoitteet, jotka tuloutettu ajan kuluessa | 675 | 687 | 2 155 | 1 966 |
| Yhteensä | 1 295 | 1 288 | 4 033 | 3 534 |

Vähentääkseen luottoriskiä ja kattaakseen etukäteen syntyviä sopimuskustannuksia Valmet vaatii säännöllisesti asiakkailtaan ennakkomaksuja. Raportointikauden aikana Valmet ei ollut sitoutunut merkittäviin sopimuksiin, joissa aika, joka kuluu luvatus tavarahan tai palvelun luovuttamisesta asiakkaalle siihen, kun asiakas maksaa kyseisestä tavarasta tai palvelusta, on vähintään vuosi. Vastaavia järjestelyitä ei ollut keskeneräisille projekteille myöskään aiemmilta raportointikausilta.

Asiakkaan luottokelpoisuus tarkistetaan ennen sopimukseen sitoutumista. Kuitenkin, mikäli riski ostajan maksukyvyttömyydestä ilmenee tuloutuksen jo tapahduttua, todennäköisyys vastikkeen saamiseen arvioidaan uudelleen. Myyntituottojen kirjaamista ei jatketa, jos vastikkeen saaminen arvioidaan epätodennäköiseksi. Avoimien myyntisaamisten sekä asiakassopimuksista johtuvien saamisten osalta kirjataan arvonalentuminen tarpeen mukaan.

Valmet saa asiakkailtaan maksuja sopimuksissa sovittuihin laskutussuunnitelmiin perustuen. Muutokset myyntisopimukseen liittyvissä taseeseen merkityissä saamisissa ja veloissa johtuvat Valmetin sopimukseen perustuvasta suorituksesta. Saamiset asiakkailta myyntisopimuksista liittyvät ensisijaisesti Valmetin oikeuteen vastikkeeseen työstä, joka on tehty, mutta jota ei ole laskutettu raportointipäivänä. Nämä omaisuuserät siirretään myyntisaamisiin, kun oikeus vastikkeeseen muuttuu ehdottomaksi. Tämä tapahtuu tyypillisesti silloin, kun Valmetilla on sopimuksellinen oikeus laskuttaa asiakasta. Velat asiakkaille myyntisopimuksista liittyvät pääasiassa asiakkailta saatuihin ennakkomaksuihin pitkäaikaisista projekteista, joiden myyntituotot kirjataan ajan kuluessa. Nämä määrät kirjataan myyntituotoksi silloin, kun Valmet täyttää sopimuksesta johtuvat veloitteet.

Seuraavat taulukot sisältävät myyntisopimuksista johtuvien taseeseen merkittyjen saamisten ja velkojen muutokset kauden aikana. Kauden aikana tuloutettu liikevaihto sisältää myyntituottoja myös aiemmillä kausilla täytettyihin suoritevelvoitteisiin liittyen, määrän ollessa kuitenkin epäolennainen.

Saamiset asiakkailta myyntisopimuksista:

| Milj. euroa | Q1-Q3/ 2023 | Q1-Q3/ 2022 | 2022 |
|--|----------------|----------------|------------|
| Tasearvo kauden alussa | 485 | 280 | 280 |
| Kurssierot | -4 | -2 | -6 |
| Hankittu liiketoimintojen yhdistämisessä | — | — | — |
| Kirjattu myyntituotoksi kauden aikana | 868 | 803 | 1 179 |
| Siirrot myyntisaamisiin | -872 | -644 | -968 |
| Tasearvo kauden lopussa | 478 | 437 | 485 |

Velat asiakkaille myyntisopimuksista:

| Milj. euroa | Q1-Q3/ 2023 | Q1-Q3/ 2022 | 2022 |
|--|----------------|----------------|--------------|
| Tasearvo kauden alussa | 1 205 | 1 263 | 1 263 |
| Kurssierot | -14 | 33 | -7 |
| Hankittu liiketoimintojen yhdistämisessä | — | 30 | 29 |
| Kirjattu myyntituotoksi kauden aikana | -1 698 | -1 623 | -2 090 |
| Laskutetut ja/tai saadut maksut | 1 684 | 1 650 | 2 011 |
| Tasearvo kauden lopussa | 1 177 | 1 353 | 1 205 |

| Milj. euroa | 30.9.2023 | 30.9.2022 | 31.12.2022 |
|--|--------------|--------------|--------------|
| Velat asiakkaille myyntisopimuksista, joiden myyntituotot kirjataan | | | |
| Yhtenä ajanhetkenä | 354 | 431 | 359 |
| Ajan kuluessa | 823 | 922 | 846 |
| Tasearvo kauden lopussa | 1 177 | 1 353 | 1 205 |

Valmet tarjoaa asiakkailleen sopimuksellisia tuotetakuuta, joilla se yleensä antaa toimintatakuun toimitetuille tuotteille takuukauden aikana. Valmet ei tarjoa palvelutyypisiä takuita.

Valmetilla ei 30. syyskuuta 2023 ollut asiakassopimusten saamiseen tai täyttämiseen liittyviä kustannuksia, jotka olisi aktivoitu IFRS 15 -standardin alla.

Transaktiohintaa, joka on kohdistettu jäljellä oleville suoritevelvoitteille 30. syyskuuta 2023, oli 4 133 miljoonaa euroa (4 672 milj. euroa).

Nettokäyttöpääoma

Suurten pitkäaikaisten projektien maksuaikatauluilla on merkittävä vaikutus nettokäyttöpääoman kehitykseen. Muut kuin operatiiviset erät, kuten verot, korolliset varat ja velat ja muut konsernin rahoitukseen liittyvät erät, eivät sisälly nettokäyttöpääoman laskentaan.

| Milj. euroa | 30.9.2023 | 30.9.2022 | 31.12.2022 | Q1-Q3/ 2023 vaikutus |
|---|------------|-------------|------------|----------------------------|
| Nettokäyttöpääomaan sisältyvät varat | | | | |
| Muut pitkäaikaiset varat | 14 | 19 | 14 | -1 |
| Vaihto-omaisuus | 1 022 | 1 093 | 934 | -87 |
| Myyntisaamiset | 782 | 688 | 834 | 52 |
| Saamiset asiakkailta myyntisopimuksista | 478 | 437 | 485 | 7 |
| Johdannaiset (varat) | 49 | 100 | 69 | 20 |
| Muut saamiset | 251 | 240 | 223 | -28 |
| Nettokäyttöpääomaan sisältyvät velat | | | | |
| Velvoitteet työsuhde-etuuksista | -120 | -136 | -132 | -12 |
| Varaukset | -200 | -221 | -219 | -19 |
| Muut pitkäaikaiset korottomat velat | -1 | -2 | -1 | — |
| Ostovelat | -472 | -443 | -442 | 31 |
| Velat asiakkaille myyntisopimuksista | -1 177 | -1 353 | -1 205 | -28 |
| Johdannaiset (velat) | -70 | -78 | -56 | 14 |
| Muut lyhytaikaiset velat | -621 | -609 | -588 | 33 |
| Nettokäyttöpääoma yhteensä | -65 | -265 | -82 | -18 |
| Valuuttakurssimuutosten vaikutus | | | | 11 |
| Etuuspohjaisten järjestelyiden vakuutusmatemaattiset erät | | | | 5 |
| Vaihto-omaisuuden arvonalentumis- ja luottotappiovarausten muutos | | | | -8 |
| Osinkovelka (nettokäyttöpääoman muutos, johon ei liity maksutapahtumaa Q1-Q3) | | | | -120 |
| Hankittu liiketoimintojen yhdistämisessä | | | | 3 |
| Nettokäyttöpääoman muutos konsernin rahavirtalaskelmassa | | | | -125 |

Aineettomat ja aineelliset hyödykkeet

Aineettomat hyödykkeet

| Milj. euroa | Q1-Q3/2023 | Q1-Q3/2022 | 2022 |
|--|--------------|--------------|--------------|
| Tasearvo kauden alussa | 2 641 | 1 004 | 1 004 |
| Kurssierot | — | 26 | 7 |
| Investoinnit | 18 | 23 | 32 |
| Hankittu liiketoimintojen yhdistämisessä | 7 | 1 722 | 1 712 |
| Poistot | -74 | -78 | -112 |
| Arvon alentumistappiot | — | -1 | -2 |
| Muut muutokset | — | -1 | -1 |
| Tasearvo kauden lopussa | 2 592 | 2 695 | 2 641 |

Aineelliset hyödykkeet (ilman käyttöoikeusomaisuuseriä)

| Milj. euroa | Q1-Q3/2023 | Q1-Q3/2022 | 2022 |
|--|------------|------------|------------|
| Tasearvo kauden alussa | 495 | 404 | 404 |
| Kurssierot | -6 | 7 | -4 |
| Investoinnit | 71 | 56 | 80 |
| Hankittu liiketoimintojen yhdistämisessä | — | 81 | 74 |
| Poistot | -43 | -42 | -55 |
| Arvon alentumistappiot | — | -1 | -2 |
| Muut muutokset | -1 | -1 | -2 |
| Tasearvo kauden lopussa | 516 | 505 | 495 |

Vuokrasopimukset

Käyttöoikeusomaisuuserät

| Milj. euroa | Q1-Q3/2023 | Q1-Q3/2022 | 2022 |
|--|------------|------------|------------|
| Tasearvo kauden alussa | 105 | 65 | 65 |
| Kurssierot | -1 | 1 | -1 |
| Lisäykset | 39 | 17 | 32 |
| Hankittu liiketoimintojen yhdistämisessä | 2 | 49 | 46 |
| Poistot | -29 | -25 | -34 |
| Muut muutokset | -2 | -1 | -3 |
| Tasearvo kauden lopussa | 114 | 105 | 105 |

Rahoitusinstrumentit

Johdannaiset

| 30.9.2023 | Nimellisarvo | Käypä arvo, varat | Käypä arvo, velat | Käypä arvo, netto |
|---|---------------------|--------------------------|--------------------------|--------------------------|
| Valuuttatermiinisopimukset ¹ | 3 189 | 39 | -67 | -27 |
| Koronvaihtosopimukset ¹ | 440 | 10 | — | 10 |
| Sähkötermiinisopimukset ² | 150 | — | -2 | -2 |
| Nikkelijohdannaiset ³ | 516 | — | -1 | -1 |
| Romumetallijohdannaiset ³ | 858 | — | — | — |

| 30.9.2022 | Nimellisarvo | Käypä arvo, varat | Käypä arvo, velat | Käypä arvo, netto |
|---|---------------------|--------------------------|--------------------------|--------------------------|
| Valuuttatermiinisopimukset ¹ | 3 742 | 73 | -78 | -4 |
| Koronvaihtosopimukset ¹ | 125 | 8 | — | 8 |
| Sähkötermiinisopimukset ² | 180 | 18 | — | 18 |
| Nikkelijohdannaiset ³ | 276 | 1 | — | — |
| Romumetallijohdannaiset ³ | 1 275 | — | — | — |

¹ Nimellisarvo ja käyvät arvot miljoonissa euroissa.

² Nimellisarvo GWh ja käyvät arvot miljoonissa euroissa.

³ Nimellisarvo tonneissa ja käyvät arvot miljoonissa euroissa.

Nimellisarvot kuvaavat johdannaisten käytön yleisyyttä, mutta ne eivät anna indikaatiota alla olevan riskin suuruudesta.

Rahoitusvarat ja -velat jaettuna arvostusryhmittäin:

| Milj. euroa | 30.9.2023 | 30.9.2022 |
|---|------------------|------------------|
| Pitkäaikaiset rahoitusvarat | | |
| Osakesijoitukset käypään arvoon muiden laajan tuloksen erien kautta | 8 | 9 |
| Osakesijoitukset käypään arvoon tulosvaikutteisesti | 2 | 2 |
| Lainasaamiset jaksotettuun hankintamenuon | — | — |
| Lainasaamiset käypään arvoon tulosvaikutteisesti | — | — |
| Johdannaiset käypään arvoon tulosvaikutteisesti | — | — |
| Johdannaiset, joihin sovelletaan suojauslaskentaa | 11 | 22 |
| Tasearvo kauden lopussa | 22 | 34 |
| Lyhytaikaiset rahoitusvarat | | |
| Korolliset rahoitusvarat käypään arvoon muiden laajan tuloksen erien kautta | 24 | 32 |
| Lainasaamiset jaksotettuun hankintamenuon | 1 | — |
| Korottomat rahoitusvarat jaksotettuun hankintamenuon | 5 | 5 |
| Myyntisaamiset jaksotettuun hankintamenuon | 782 | 688 |
| Johdannaiset käypään arvoon tulosvaikutteisesti | 6 | 22 |
| Johdannaiset, joihin sovelletaan suojauslaskentaa | 32 | 56 |
| Rahavarat jaksotettuun hankintamenuon | 499 | 422 |
| Tasearvo kauden lopussa | 1 349 | 1 226 |
| | | |
| | | |
| Milj. euroa | 30.9.2023 | 30.9.2022 |
| Pitkäaikaiset rahoitusvelat | | |
| Lainat rahoituslaitoksilta jaksotettuun hankintamenuon | 515 | 505 |
| Vuokrasopimusvelat jaksotettuun hankintamenuon | 72 | 66 |
| Johdannaiset käypään arvoon tulosvaikutteisesti | — | — |
| Johdannaiset, joihin sovelletaan suojauslaskentaa | 6 | 10 |
| Tasearvo kauden lopussa | 592 | 582 |
| Lyhytaikaiset rahoitusvelat | | |
| Lainat rahoituslaitoksilta jaksotettuun hankintamenuon | 190 | 255 |
| Vuokrasopimusvelat jaksotettuun hankintamenuon | 37 | 33 |
| Korolliset rahoitusvelat jaksotettuun hankintamenuon | 241 | 24 |
| Ostovelat jaksotettuun hankintamenuon | 472 | 443 |
| Johdannaiset käypään arvoon tulosvaikutteisesti | 16 | 21 |
| Johdannaiset, joihin sovelletaan suojauslaskentaa | 48 | 46 |
| Tasearvo kauden lopussa | 1 005 | 822 |

Käypään arvoon konsernin taseeseen merkittyjen rahoitusvarojen ja -velkojen hierarkiatasot ja sovellettavat arvostusmenetelmät on kuvattu alla.

Taso 1

Toimivilta markkinoilta saatavissa olevat oikaisemattomat hintanoteeraukset. Valmetin tason 1 rahoitusinstrumentit ovat osakkeita, jotka kirjataan käypään arvoon muiden laajan tuloksen erien kautta.

Taso 2

Tason 2 rahoitusinstrumenttien käypä arvo määritetään arvostusmenetelmien avulla. Näissä menetelmissä käytetään syöttötietona havainnoitavissa olevia markkinahintoja, jotka ovat helposti ja säännöllisesti saatavissa. Valmetin tason 2 rahoitusinstrumentteihin kuuluvat over-

the-counter (OTC)-johdannaiset, jotka on luokiteltu käypään arvoon tulosvaikutteisesti kirjattaviksi tai johdannaiset, joihin sovelletaan suojauslaskentaa sekä kaikki muut rahoitusvarat ja -velat paitsi osakesijoitukset.

Taso 3

Rahoitusinstrumentti luokitellaan tasolle 3, jos sen käyvän arvon määrittäminen ei voi perustua havainnoitavissa olevaan markkinatietoon. Valmetin tason 3 rahoitusinstrumentit ovat osakkeita, jotka kirjataan käypään arvoon tulosvaikutteisesti.

Varaukset

| Milj. euroa | Q1-Q3/2023 | Q1-Q3/2022 | 2022 |
|--|------------|------------|------------|
| Tasearvo kauden alussa | 219 | 214 | 214 |
| Kurssierot | -1 | 2 | -2 |
| Lisäykset | 78 | 83 | 106 |
| Hankittu liiketoimintojen yhdistämisessä | — | 8 | 9 |
| Varausten käyttö | -55 | -53 | -65 |
| Käyttämättöminä puretut | -40 | -34 | -44 |
| Tasearvo kauden lopussa | 200 | 221 | 219 |
| Pitkäaikaiset | 32 | 34 | 38 |
| Lyhytaikaiset | 168 | 186 | 181 |

Vertailukauden tietoja on uudelleenluokiteltu niiden yhdenmukaistamiseksi kuluvan tilikauden raportoinnin kanssa. Uudelleenluokittelulla ei ollut vaikutusta kauden alun tai lopun tasearvoihin.

Vastuusitoumukset

| Milj. euroa | 30.9.2023 | 30.9.2022 | 31.12.2022 |
|-------------------------------------|-----------|-----------|------------|
| Takaukset Valmet-konsernin puolesta | 1 236 | 1 594 | 1 521 |

Valmet-konsernin merkittävimmät vastuusitoumukset liittyvät Valmet Oyj:n, sen tytäryhtiöiden ja rahoituslaitosten Valmet-konsernin puolesta asiakkaille ja toimittajille normaalin liiketoiminnan puitteissa vakuudeksi antamiin takauksiin, jotka on esitetty yllä olevassa taulukossa.

Raportointikauden päättymisen jälkeiset tapahtumat

27. syyskuuta 2023 Valmet tiedotti allekirjoittaneensa 175 miljoonan euron lainasopimuksen Euroopan investointipankin (EIP) kanssa. Laina nostettiin 5. lokakuuta 2023 ja sen maturiteetti on kahdeksan vuotta. Lainajärjestelyn tarkoituksena on tukea Valmetin tutkimus- ja kehitystoimenpiteitä keskittyen teknologioihin, jotka korvaavat fossiilisia polttoaineita uusiutuvilla. Lainajärjestelyllä rahoitetaan yhtiön tutkimus- ja kehitystoimenpiteitä vuosina 2023–2026.

Muita raportointikauden päättymisen jälkeisiä tapahtumia, jotka edellyttäisivät katsauskaudelta esitettävän tiedon oikaisemista tai lisätietojen esittämistä, ei ole tiedossa.

Tunnusluvut

| | Q1-Q3/2023 | Q1-Q3/2022 |
|---|--------------------|-------------|
| Vertailukelpoinen sitoutuneen pääoman tuotto (Vertailukelpoinen ROCE) ennen veroja (LTM), % | 16 % | 16 % |
| Sitoutuneen pääoman tuotto (ROCE) ennen veroja (LTM), % | 15 % | 17 % |
| Oman pääoman tuotto (ROE) (LTM), % | 15 % | 17 % |
| Nettovelka/EBITDA ² -suhdeluku ¹ | 0,74 | 0,71 |
| Nettovelkaantuneisuusaste kauden lopussa, % | 21 % | 18 % |
| Omavaraisuusaste kauden lopussa, % | 46 % | 47 % |
| Sitoutunut pääoma, kauden lopussa | 3 545 | 3 322 |
| Korollinen velka kauden lopussa, milj. euroa | 1 055 | 883 |
| Korollinen nettovelka kauden lopussa, milj. euroa | 531 | 428 |
| Laimentamaton osakekohtainen tulos, euroa | 1,38 | 1,25 |
| Laimennusvaikutuksella oikaistu osakekohtainen tulos, euroa | 1,38 | 1,25 |
| Oikaistu osakekohtainen tulos, euroa | 1,63 | 1,56 |
| Oma pääoma / osake kauden lopussa, euroa | 13,49 | 13,21 |
| Ulkona olevien osakkeiden lukumäärä kauden lopussa | 184 161 105 | 184 187 497 |
| Ulkona olevien osakkeiden keskimääräinen lukumäärä | 184 148 701 | 172 730 220 |
| Osakkeiden keskimääräinen lukumäärä laimennusvaikutus huomioituna | 184 148 701 | 172 730 220 |

¹ *Nettovelka / EBITDA -suhdeluku on uusi vaihtoehtoinen tunnusluku, joka auttaa taloudellisen tiedon käyttäjiä tekemään tarkoituksenmukaisempia analyysejä Valmetin toiminnan tuloksellisuudesta ja se esitetään vertailutietoineen Q1/2023 alkaen.*

² *Viimeisen kahdentoista kuukauden EBITDA*

Tunnuslukujen laskentakaavat

IFRS-tunnuslukujen lisäksi Valmet julkaisee tiettyjä muita yleisesti käytettyjä tuloksellisuuden mittareita, jotka ovat johdettavissa tuloslaskelmassa ja taseessa sekä näiden liitetiedoissa esitetyistä luvuista. Näiden vaihtoehtoisten tunnuslukujen laskentakaavat on esitetty alla olevassa taulukossa. Osa vaihtoehtoisista tunnusluvuista lasketaan viimeisen kahdentoista kuukauden ajalta (LTM).

Vertailukelpoinen bruttokate:

Bruttokate +/- hankinnan ja valmistuksen kuluihin sisältyvät vertailukelpoisuuteen vaikuttavat erät

Vertailukelpoiset myynnin ja hallinnon yleiskustannukset:

Myynnin ja hallinnon yleiskustannukset +/- myynnin ja hallinnon kuluihin sisältyvät vertailukelpoisuuteen vaikuttavat erät

EBITA:

Liikevoitto + aineettomien hyödykkeiden poistot

Vertailukelpoinen EBITA¹:

Liikevoitto + aineettomien hyödykkeiden poistot +/- vertailukelpoisuuteen vaikuttavat erät

Laimentamaton osakekohtainen tulos:

$$\frac{\text{Emoyhtiön omistajille kuuluva tilikauden tulos}}{\text{Ulkona olevien osakkeiden lukumäärä (keskimäärin kauden aikana)}}$$

Laimennusvaikutuksella oikaistu osakekohtainen tulos:

$$\frac{\text{Emoyhtiön omistajille kuuluva tilikauden tulos}}{\text{Keskimääräinen osakemäärä kauden aikana laimennusvaikutus huomioon otuna}}$$

Oikaistu osakekohtainen tulos¹:

Emoyhtiön omistajille kuuluva tilikauden tulos - yrityshankintojen yhteydessä tunnistettujen käyvän arvon korotusten kirjaaminen kuluksi verovaikutus huomioon otuna

$$\frac{\text{Ulkona olevien osakkeiden lukumäärä (keskimäärin kauden aikana)}}$$

Oma pääoma per osake:

$$\frac{\text{Emoyhtiön osakkeenomistajille kuuluva oma pääoma}}{\text{Ulkona olevien osakkeiden määrä kauden lopussa}}$$

Oman pääoman tuotto (ROE), % (LTM):

$$\frac{\text{Tilikauden tulos}}{\text{Oma pääoma yhteensä (keskimäärin kauden aikana)}} \times 100$$

Sitoutuneen pääoman tuotto (ROCE) ennen veroja, % (LTM):

$$\frac{\text{Tulos ennen veroja + korko- ja muut rahoituskulut}}{\text{Taseen loppusumma - korottomat velat (keskimäärin kauden aikana)}} \times 100$$

Vertailukelpoinen sitoutuneen pääoman tuotto (ROCE) ennen veroja, % (LTM):

$$\frac{\text{Tulos ennen veroja + korko- ja muut rahoituskulut +/- vertailukelpoisuuteen vaikuttavat erät}}{\text{Taseen loppusumma - korottomat velat (keskimäärin kauden aikana)}} \times 100$$

Omavaraisuusaste, %:

$$\frac{\text{Oma pääoma yhteensä}}{\text{Taseen loppusumma - velat asiakkaille myyntisopimuksista}} \times 100$$

Nettovelkaantuneisuusaste, %:

$$\frac{\text{Korollinen nettovelka}}{\text{Oma pääoma yhteensä}} \times 100$$

Korollinen nettovelka:

Pitkäaikaiset lainat + pitkäaikaiset vuokrasopimusvelat + lyhytaikaiset lainat + lyhytaikaiset vuokrasopimusvelat - rahavarat - muut korolliset varat

Nettovelka/EBITDA -suhdeluku:

$$\frac{\text{Korollinen nettovelka}}{\text{Liikevoitto + poistot (LTM)}}$$

¹ Vaihtoehtoinen tunnusluku laskettu myös liukuvalla 12 kuukaudella.

Vuosineljännestitiedot

| Milj. euroa | Q3/2023 | Q2/2023 | Q1/2023 | Q4/2022 | Q3/2022 |
|---|---------|---------|---------|---------|---------|
| Saadut tilaukset | 980 | 1 268 | 1 552 | 1 385 | 1 178 |
| Tilauskanta, kauden lopussa | 4 133 | 4 414 | 4 595 | 4 403 | 4 672 |
| Liikevaihto | 1 295 | 1 417 | 1 321 | 1 540 | 1 288 |
| Vertailukelpoinen bruttokate ¹ | 336 | 368 | 330 | 395 | 317 |
| % liikevaihdosta | 25,9 % | 26,0 % | 24,9 % | 25,6 % | 24,6 % |
| Vertailukelpoiset myynnin ja hallinnon yleiskustannukset ¹ | -203 | -227 | -229 | -234 | -209 |
| % liikevaihdosta | -15,7 % | -16,1 % | -17,3 % | -15,2 % | -16,3 % |
| Vertailukelpoinen EBITA | 150 | 153 | 133 | 196 | 136 |
| % liikevaihdosta | 11,6 % | 10,8 % | 10,1 % | 12,7 % | 10,5 % |
| Liikevoitto | 127 | 136 | 97 | 156 | 97 |
| % liikevaihdosta | 9,8 % | 9,6 % | 7,3 % | 10,1 % | 7,6 % |
| Tulos ennen veroja | 120 | 129 | 91 | 152 | 98 |
| % liikevaihdosta | 9,3 % | 9,1 % | 6,9 % | 9,9 % | 7,6 % |
| Tilikauden tulos | 86 | 99 | 71 | 121 | 71 |
| % liikevaihdosta | 6,6 % | 7,0 % | 5,4 % | 7,9 % | 5,5 % |
| Laimentamaton osakekohtainen tulos, euroa | 0,47 | 0,54 | 0,38 | 0,66 | 0,38 |
| Oikaistu osakekohtainen tulos, euroa | 0,52 | 0,60 | 0,51 | 0,80 | 0,51 |
| Yrityshankintojen yhteydessä tunnistettujen käyvän arvon korotusten kirjaaminen kuluksi verovaikutus huomioituna, milj. euroa | -11 | -11 | -24 | -26 | -23 |
| Aineettomien hyödykkeiden poistot | -20 | -20 | -34 | -34 | -34 |
| Aineellisten hyödykkeiden poistot, käyttöomaisuus (ilman käyttöoikeusomaisuuseriä) | -14 | -14 | -14 | -13 | -15 |
| Aineellisten hyödykkeiden poistot, käyttöoikeusomaisuuserät | -10 | -9 | -10 | -9 | -9 |
| Aineellisten hyödykkeiden poistot yhteensä | -24 | -23 | -24 | -23 | -24 |
| Vertailukelpoisuuteen vaikuttavat erät: | | | | | |
| hankinnan ja valmistuksen kuluissa | -3 | -4 | -4 | -11 | -10 |
| myynnin ja hallinnon yleiskustannuksissa | -5 | -3 | -4 | -6 | -6 |
| muissa tuotoissa ja kuluissa, netto | 5 | 7 | 6 | 9 | 12 |
| osuudessa osakkuusyritysten tuloksista, operatiiviset sijoitukset | — | 2 | -1 | 2 | — |
| Vertailukelpoisuuteen vaikuttavat erät yhteensä | -4 | 2 | -2 | -6 | -4 |
| Liiketoiminnan rahavirta | 57 | -37 | 208 | -13 | 115 |
| Rahavirta investointien jälkeen | 31 | -71 | 175 | -45 | 88 |
| Bruttoinvestoinnit (ilman liiketoimintojen yhdistämistä ja käyttöoikeusomaisuuseriä) | -27 | -37 | -25 | -32 | -29 |
| Liiketoimintojen yhdistäminen, hankituilla rahavaroilla ja lainojen takaisinmaksuilla vähennettynä | — | -1 | -9 | — | 1 |
| Tutkimus- ja tuotekehityskulut, netto | -24 | -28 | -29 | -27 | -23 |
| % liikevaihdosta | -1,9 % | -2,0 % | -2,2 % | -1,7 % | -1,8 % |

¹ Vertailukelpoinen bruttokate sekä vertailukelpoiset myynnin ja hallinnon yleiskustannukset ovat uusia vaihtoehtoisia tunnuslukuja. Ne auttavat taloudellisen tiedon käyttäjiä tekemään tarkoituksenmukaisempia analyyskejä Valmetin toiminnan tuloksellisuudesta ja ne esitetään vertailutietoineen Q1/2023 alkaen.

Vuosineljännessegmenttitiedot

| Saadut tilaukset, milj. euroa | Q3/2023 | Q2/2023 | Q1/2023 | Q4/2022 | Q3/2022 |
|--------------------------------------|----------------|---------|---------|---------|---------|
| Palvelut | 349 | 430 | 577 | 418 | 427 |
| Automaatio | 289 | 340 | 391 | 324 | 306 |
| Prosessiteknologiat | 343 | 497 | 584 | 644 | 444 |
| Yhteensä | 980 | 1 268 | 1 552 | 1 385 | 1 178 |

| Liikevaihto, milj. euroa | Q3/2023 | Q2/2023 | Q1/2023 | Q4/2022 | Q3/2022 |
|---------------------------------|----------------|---------|---------|---------|---------|
| Palvelut | 429 | 457 | 389 | 505 | 381 |
| Automaatio | 312 | 338 | 304 | 363 | 296 |
| Prosessiteknologiat | 554 | 623 | 628 | 672 | 610 |
| Yhteensä | 1 295 | 1 417 | 1 321 | 1 540 | 1 288 |

| Vertailukelpoinen EBITA, milj. euroa | Q3/2023 | Q2/2023 | Q1/2023 | Q4/2022 | Q3/2022 |
|---|----------------|---------|---------|---------|---------|
| Palvelut | 79 | 80 | 63 | 95 | 55 |
| Automaatio | 58 | 61 | 50 | 78 | 52 |
| Prosessiteknologiat | 25 | 30 | 30 | 38 | 36 |
| Muut | -12 | -17 | -9 | -14 | -7 |
| Yhteensä | 150 | 153 | 133 | 196 | 136 |

| Vertailukelpoinen EBITA, % liikevaihdosta | Q3/2023 | Q2/2023 | Q1/2023 | Q4/2022 | Q3/2022 |
|--|----------------|---------|---------|---------|---------|
| Palvelut | 18,4 % | 17,5 % | 16,1 % | 18,7 % | 14,3 % |
| Automaatio | 18,7 % | 17,9 % | 16,3 % | 21,4 % | 17,6 % |
| Prosessiteknologiat | 4,5 % | 4,8 % | 4,7 % | 5,6 % | 5,8 % |
| Yhteensä | 11,6 % | 10,8 % | 10,1 % | 12,7 % | 10,5 % |

| EBITA, milj. euroa | Q3/2023 | Q2/2023 | Q1/2023 | Q4/2022 | Q3/2022 |
|---------------------------|----------------|---------|---------|---------|---------|
| Palvelut | 79 | 81 | 62 | 94 | 55 |
| Automaatio | 58 | 63 | 44 | 71 | 48 |
| Prosessiteknologiat | 25 | 29 | 33 | 36 | 36 |
| Muut | -15 | -16 | -9 | -11 | -7 |
| Yhteensä | 147 | 155 | 131 | 190 | 132 |

| EBITA, % liikevaihdosta | Q3/2023 | Q2/2023 | Q1/2023 | Q4/2022 | Q3/2022 |
|--------------------------------|----------------|---------|---------|---------|---------|
| Palvelut | 18,4 % | 17,7 % | 16,0 % | 18,6 % | 14,4 % |
| Automaatio | 18,6 % | 18,5 % | 14,6 % | 19,6 % | 16,2 % |
| Prosessiteknologiat | 4,5 % | 4,6 % | 5,2 % | 5,4 % | 5,8 % |
| Yhteensä | 11,3 % | 11,0 % | 9,9 % | 12,3 % | 10,2 % |

| Vertailukelpoisuuteen vaikuttavat erät, milj. euroa | Q3/2023 | Q2/2023 | Q1/2023 | Q4/2022 | Q3/2022 |
|--|----------------|---------|---------|---------|---------|
| Palvelut | — | 1 | — | -1 | — |
| Automaatio | — | 2 | -5 | -7 | -4 |
| Prosessiteknologiat | — | -1 | 3 | -1 | — |
| Muut | -3 | — | — | 3 | — |
| Yhteensä | -4 | 2 | -2 | -6 | -4 |

| Aineettomien hyödykkeiden poistot, milj. euroa | Q3/2023 | Q2/2023 | Q1/2023 | Q4/2022 | Q3/2022 |
|---|----------------|---------|---------|---------|---------|
| Palvelut | -2 | -2 | -2 | -2 | -2 |
| Automaatio | -12 | -12 | -27 | -27 | -27 |
| Prosessiteknologiat | -2 | -2 | -2 | -2 | -2 |
| Muut | -4 | -4 | -4 | -4 | -4 |
| Yhteensä | -20 | -20 | -34 | -34 | -34 |

Valmetin taloudellinen tiedottaminen vuonna 2024

- 7. helmikuuta 2024 - Tilinpäätöstiedote 2023
- 24. huhtikuuta 2024 - Osavuositiedote, tammi-maaliskuu 2024
- 24. heinäkuuta 2024 - Puolivuositiedote, tammi-kesäkuu 2024
- 30. lokakuuta 2024 - Osavuositiedote, tammi-syyskuu 2024



Valmet Oyj
Keilasatama 5 / PL 11
02150 ESPOO
www.valmet.com/sijoittajat
ir@valmet.com