

Saadut tilaukset pysyivät edellisvuoden tasolla ja olivat lähes 1,3 miljardia euroa, ja vertailukelpoinen EBITA laski 141 miljoonaan euroon toisella neljänneksellä

Puolivuosisikatsaus, tammi–kesäkuu 2024

*24. heinäkuuta 2024*

Pasi Laine, toimitusjohtaja

Katri Hokkanen, talousjohtaja

# Sisältö

Puolivuosikatsaus, tammi–kesäkuu 2024

- 1 Q2/2024 lyhyesti
- 2 Segmenttien ja liiketoimintalinjojen kehitys
- 3 Valmet jatkaa strategisella polullaan ja täydentää missiotaan
- 4 Taloudellinen kehitys
- 5 Tulosohjeistus ja lyhyen aikavälin markkinanäkymät



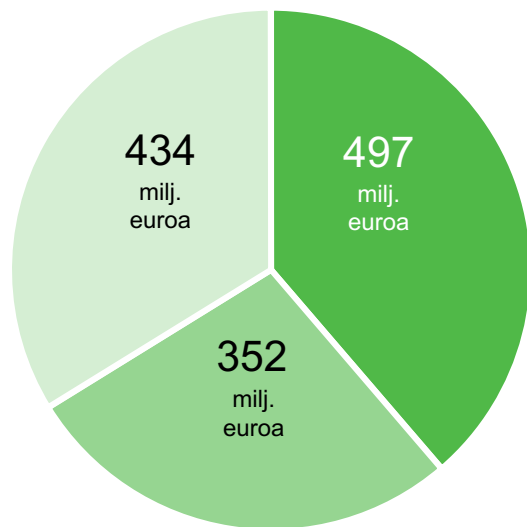
# Q2/2024 lyhyesti

# Q2/2024 lyhyesti

- Saadut tilaukset pysyivät edellisvuoden tasolla ja olivat lähes 1,3 miljardia euroa
- Liikevaihto laski 1,3 miljardiin euroon
- Tilauskanta oli 3,8 miljardia euroa
- Vertailukelpoinen EBITA laski 141 miljoonaan euroon ja marginaali oli 10,6 %
- Nettovelkaantuneisuusaste oli 45 %

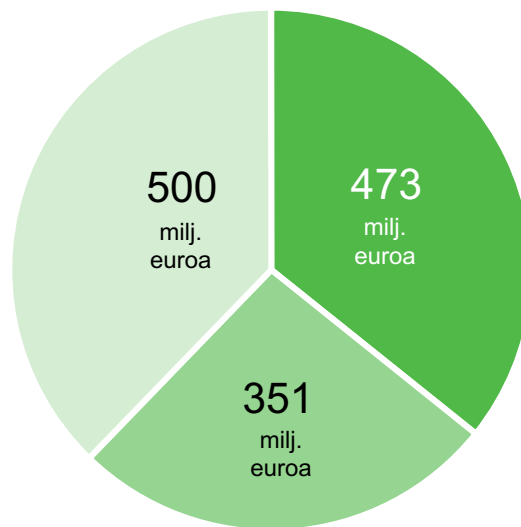
# Valmet kaudella Q2/2024

## Saadut tilaukset



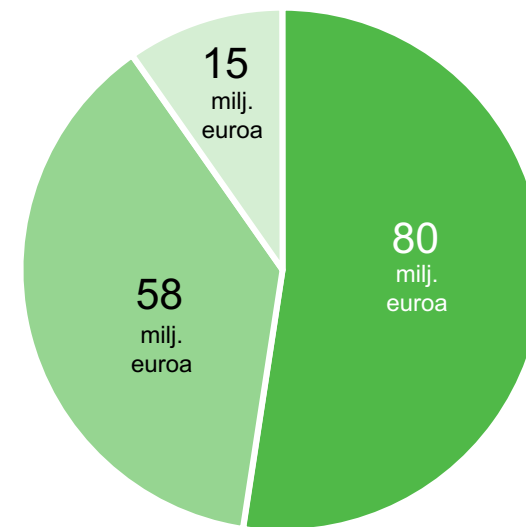
- Palvelut
- Automaatio
- Prosessiteknologiat

## Liikevaihto



- Palvelut
- Automaatio
- Prosessiteknologiat

## Vertailukelpoinen EBITA (pl. Muut)



- Palvelut
- Automaatio
- Prosessiteknologiat

Saadut tilaukset  
1 283 milj. euroa

Liikevaihto  
1 324 milj. euroa

Vertailukelpoinen EBITA  
141 milj. euroa

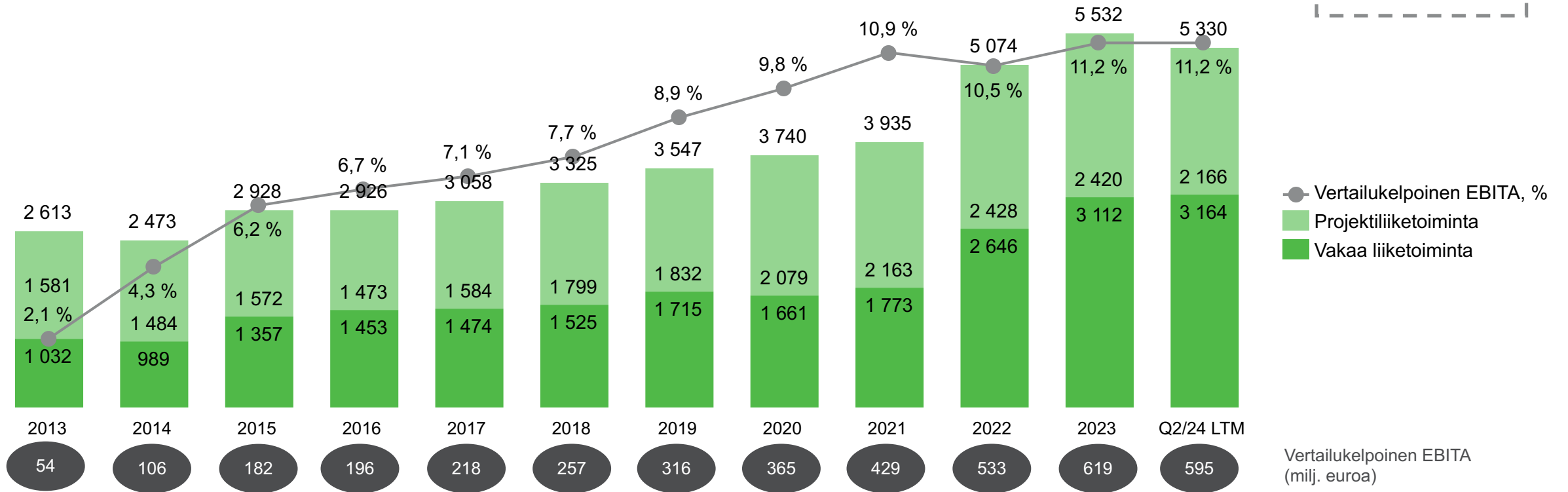
Vertailukelpoinen EBITA-marginaali  
10,6 %

Tilaukanta  
3 828 milj. euroa

Henkilöstö  
19 434

# Vertailukelpoisen EBITA-marginaalin kehitys

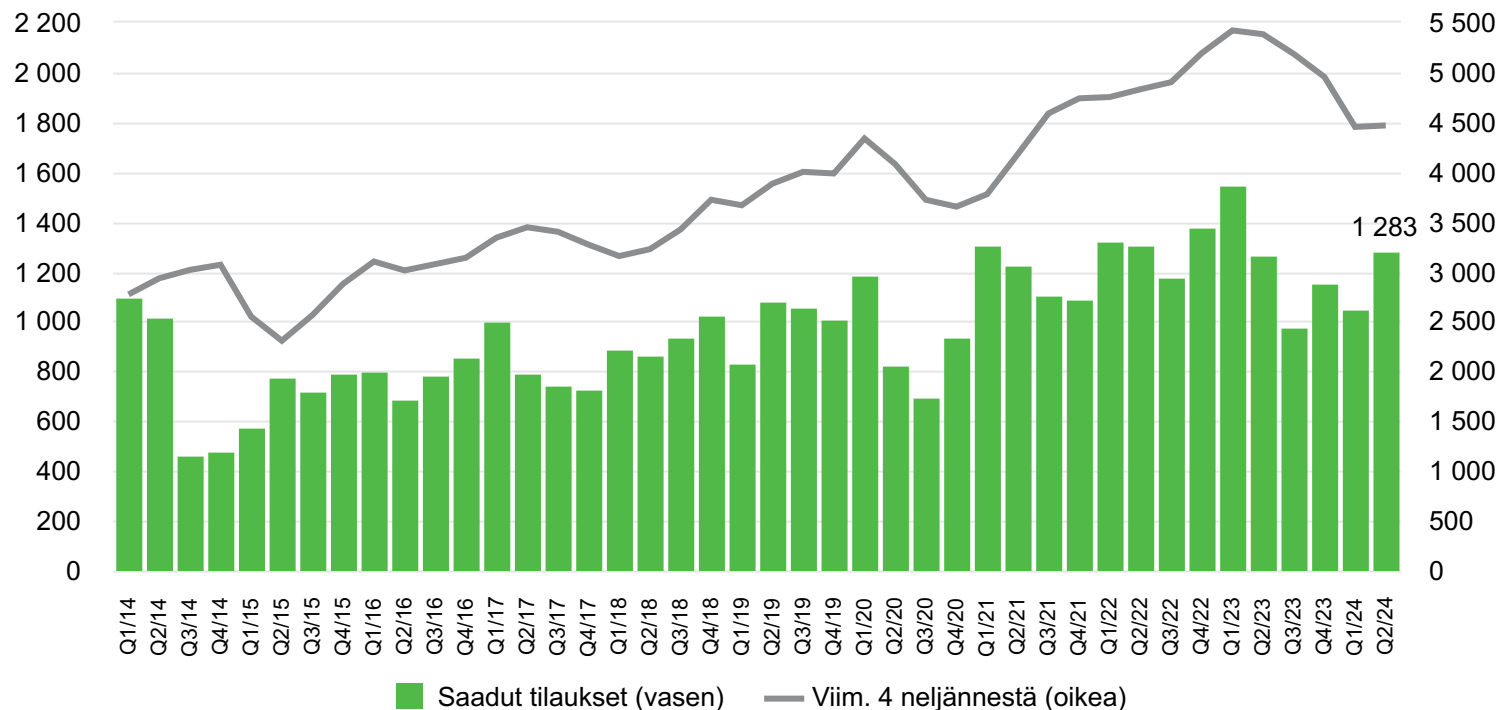
Liikevaihto ja vertailukelpoinen EBITA (milj. euroa ja %)¹



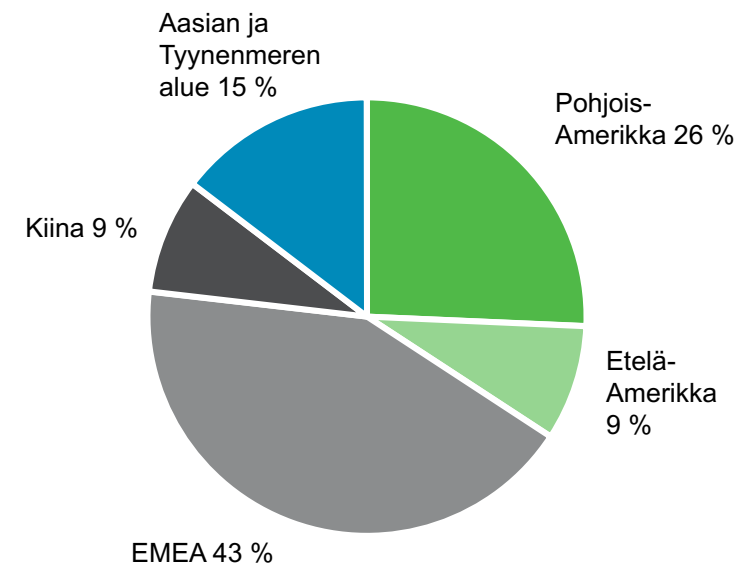
1. Valmet otti käyttöön IFRS 15 – Myyntituotot asiakassopimuksista -standardin 1. tammikuuta 2018 täysin takautuvalla menetelmällä. 2014-2020 lukuja ei ole oikaistu Valmetin nykyisen taloudellisen raportoinnin rakenteen mukaisesti. Siten esitetyt luvut eivät ole täysin vertailukelpoisia.

# Saadut tilaukset pysyivät edellisvuoden tasolla ja olivat lähes 1,3 miljardia euroa kaudella Q2/2024

Saadut tilaukset (milj. euroa)



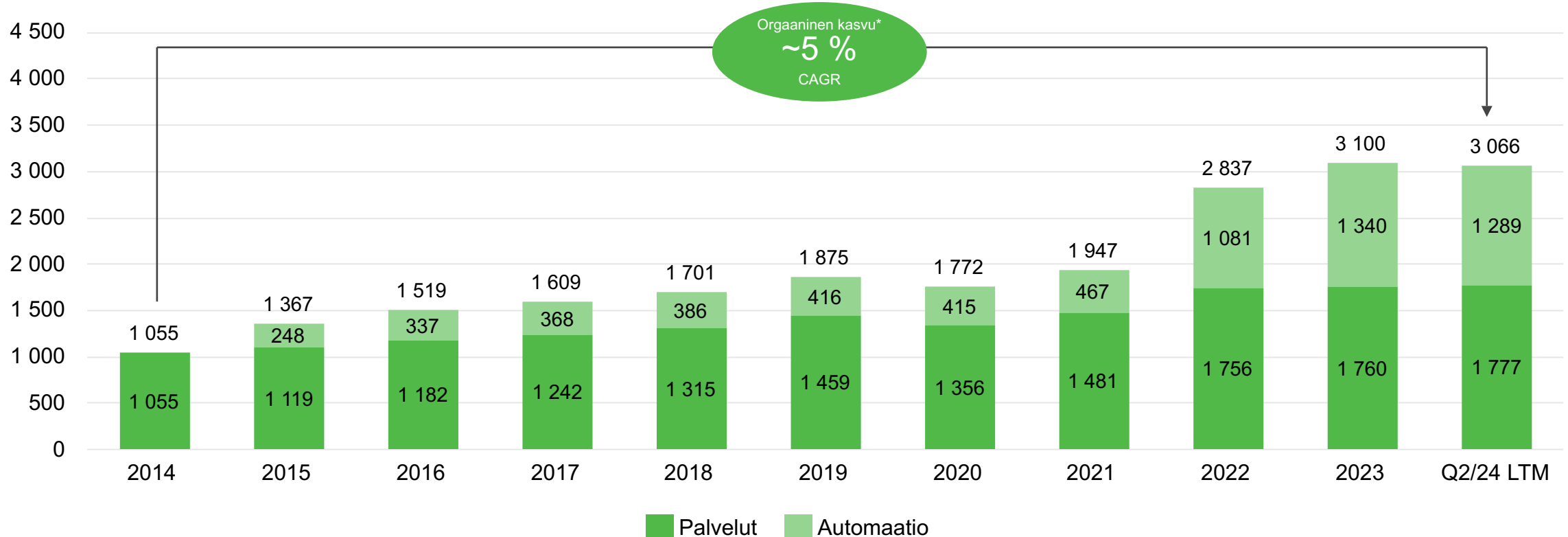
Saadut tilaukset alueittain kaudella H1/2024



- Saadut tilaukset pysyivät edellisvuoden tasolla EMEA-alueella ja laskivat Kiinassa, Etelä-Amerikassa, Aasian ja Tyynenmeren alueella ja Pohjois-Amerikassa kaudella H1/2024 verrattuna kauteen H1/2023
  - Etelä-Amerikan, Kiinan sekä Aasian ja Tyynenmeren alueen yhteenlaskettu osuus saaduista tilauksista oli 32 %

# Vakaan liiketoiminnan saadut tilaukset olivat yhteensä lähes 3,1 miljardia euroa viimeisten 12 kuukauden aikana

Saadut tilaukset (milj. euroa) vakaassa liiketoiminnassa



- Vakaan liiketoiminnan saadut tilaukset kaudella Q2/2024 olivat 79 miljoonaa euroa korkeammat verrattuna kauteen Q2/2023
- Vakaa liiketoiminta muodosti 69 % Valmetin saaduista tilauksista viimeisten 12 kuukauden aikana (34 % vuonna 2014)

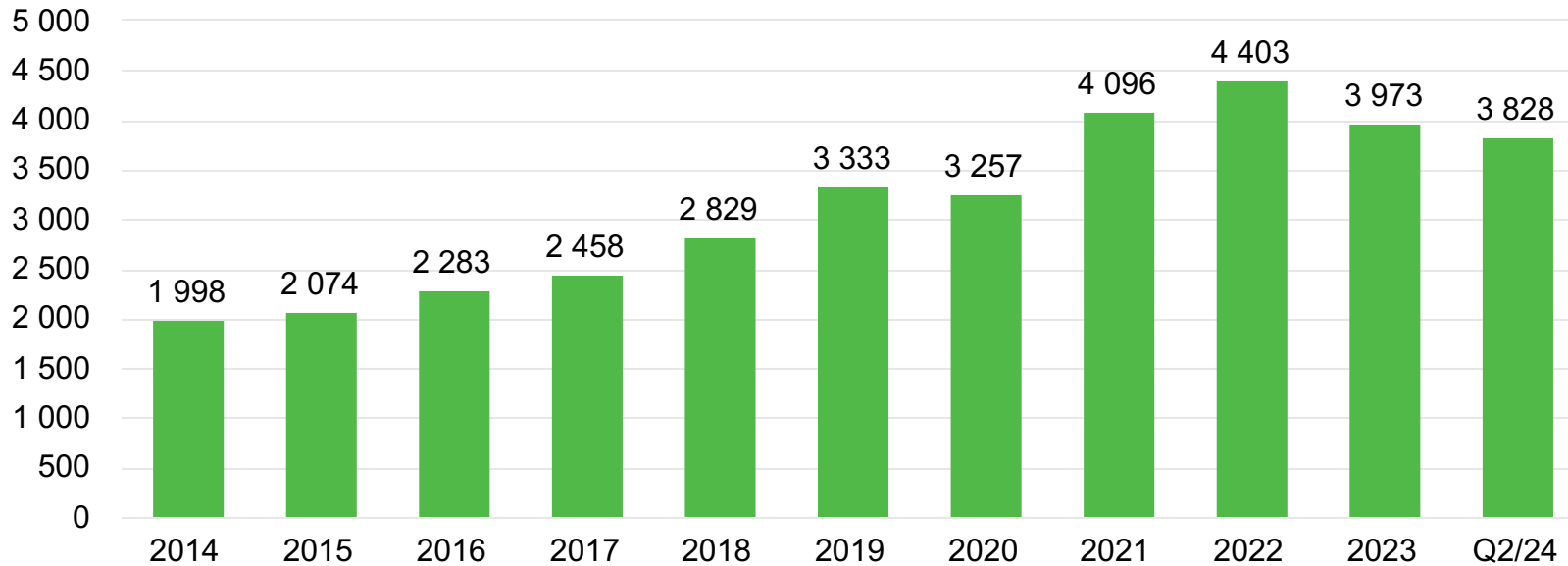
2014-2020 lukuja ei ole oikaistu ja 2015-2020 luvut sisältävät Automaatiojärjestelmät-liiketoimintalinjan sisäiset saadut tilaukset.

\*Oikaistu yritysostoilla ja valuuttakursseilla (orgaanista kasvua laskettaessa kauden Q2/24 LTM tilaukset euroina muunnettu vuoden 2014 keskipäiväkäytännön avulla). Vain suuntaa-antava.

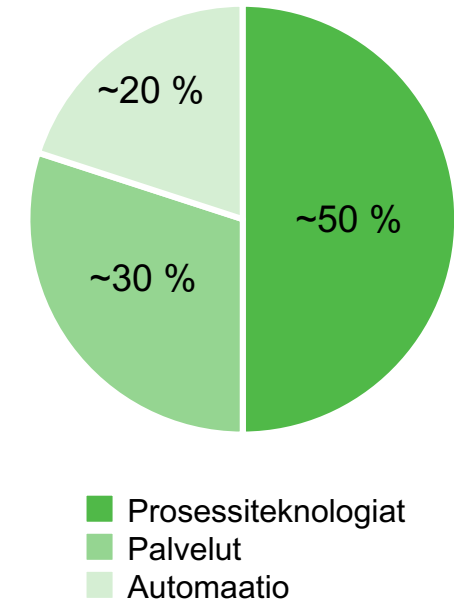


# Tilaukanta oli 3,8 miljardia euroa kauden Q2/2024 lopussa

Tilaukanta (milj. euroa)



Tilaukannan rakenne segmenteittäin



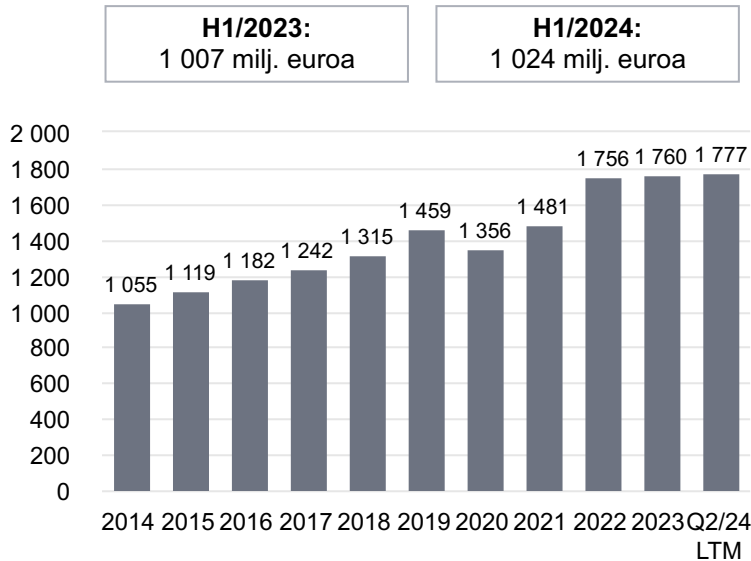
- Tilaukanta oli 145 miljoonaa euroa matalampi kuin vuoden 2023 lopussa
- Noin 60 % tilaukannasta odotetaan tuloutuvan vuonna 2024 (kauden Q2/2023 lopussa ~50 % odotettiin tuloutuvan vuonna 2023)
  - Noin 70 miljoonaa euroa enemmän odotetaan tuloutuvan liikevaihdoksi vuoden 2024 toisella vuosipuoliskolla kuin vuonna 2023
- Valmetin toimitusajat ovat lyhentyneet ja palanneet lähes COVID-19-pandemiaa edeltäneelle tasolle
- Vakaan liiketoiminnan osuus tilaukannasta oli noin 50 % (kauden Q2/2023 lopussa ~40 %)



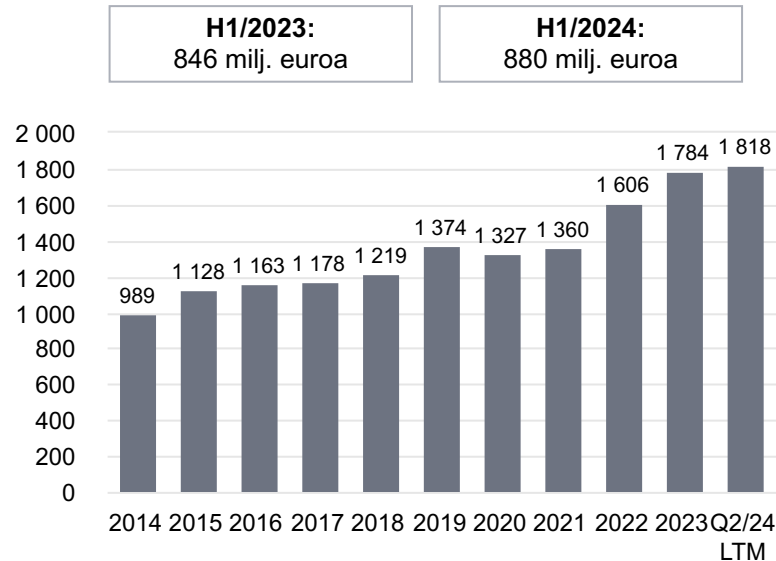
# Segmenttien ja liiketoimintalinjojen kehitys

# Palvelut: Saadut tilaukset pysyivät edellisvuoden ennätyskorkealla tasolla 1,0 miljardissa eurossa kaudella H1/2024

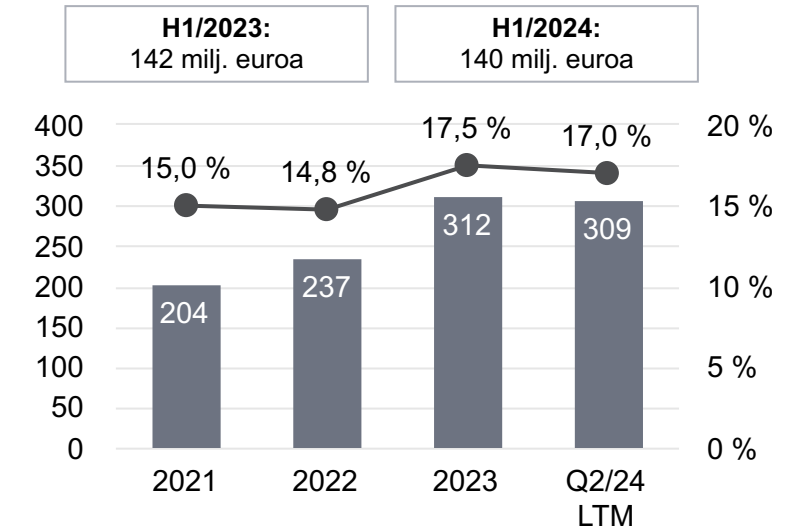
Saadut tilaukset (milj. euroa)



Liikevaihto (milj. euroa)



Vertailukelpoinen EBITA (milj. euroa ja % liikevaihdosta)

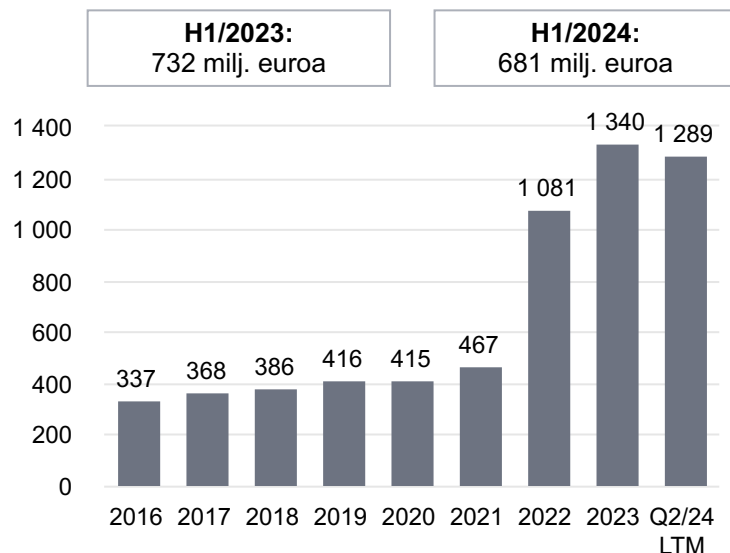


- Saadut tilaukset pysyivät edellisvuoden tasolla verrattuna kauteen H1/2023
  - Kauden H1/2023 saadut tilaukset olivat ennätyskorkeat ja sisälsivät ison yksittäisen tilauksen
  - Saadut tilaukset kasvoivat Pohjois-Amerikassa ja Kiinassa, pysyivät edellisvuoden tasolla EMEA-alueella ja Aasian ja Tyynenmeren alueella ja laskivat Etelä-Amerikassa
  - Ilman Pehmopaperin jatkojalostusta saadut tilaukset pysyivät edellisvuoden tasolla kudokset-liiketoiminnassa, telat-liiketoiminnassa ja kartonki-, paperi- ja pehmopaperiratkaisut -liiketoiminnassa ja laskivat sellu ja energiaratkaisut -liiketoiminnassa ja prosessiosat-liiketoiminnassa
- Liikevaihto pysyi edellisvuoden tasolla verrattuna kauteen H1/2023
- Vertailukelpoinen EBITA pysyi edellisvuoden tasolla verrattuna kauteen H1/2023

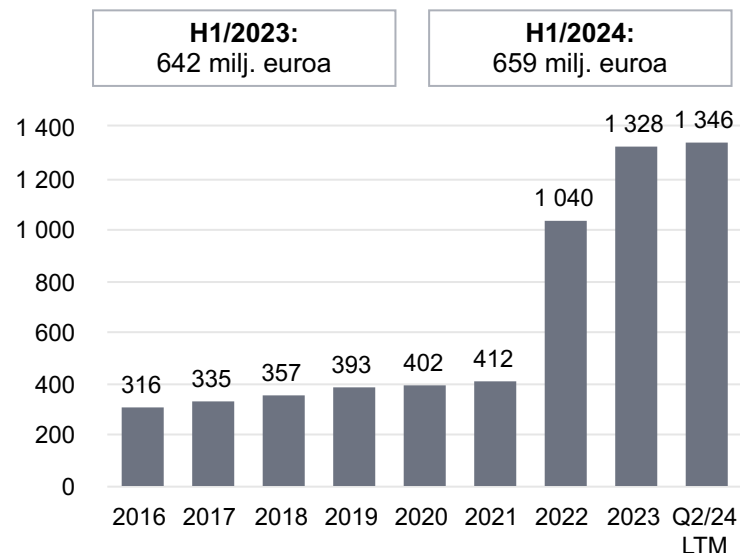


# Automaatio: Saadut tilaukset laskivat 681 miljoonaan euroon kaudella H1/2024

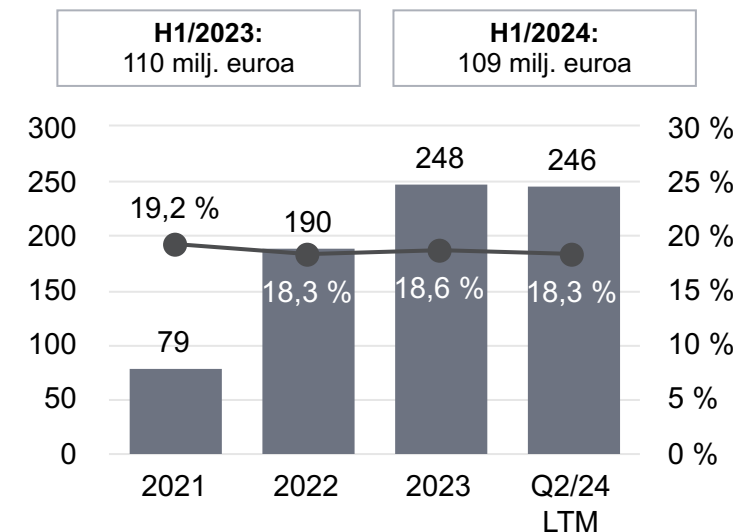
Saadut tilaukset (milj. euroa)




Liikevaihto (milj. euroa)



Vertailukelpoinen EBITA (milj. euroa ja % liikevaihdosta)

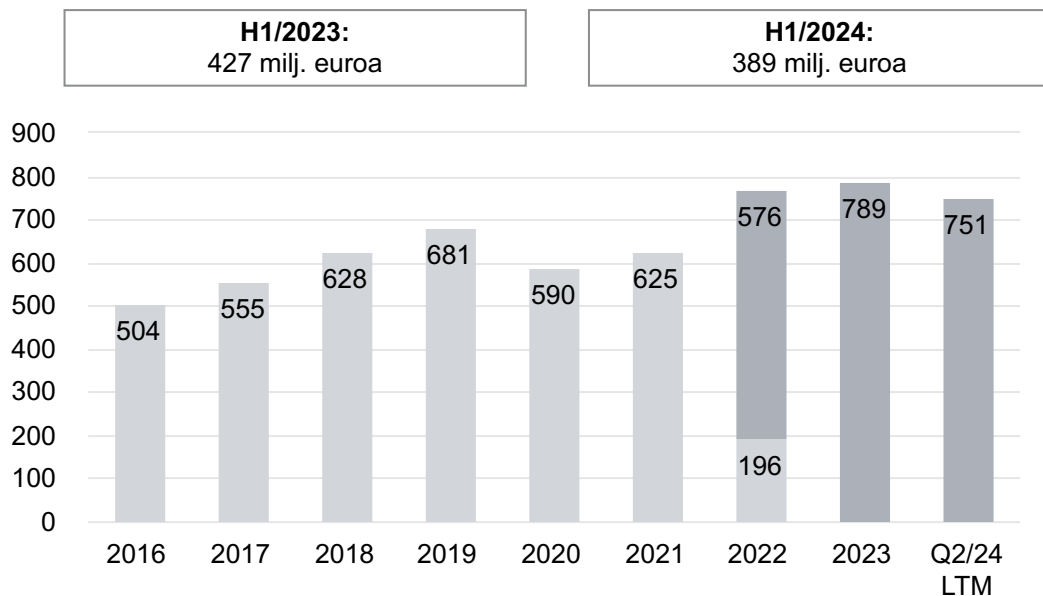


- Saadut tilaukset laskivat verrattuna kauteen H1/2023
- Liikevaihto pysyi edellisvuoden tasolla verrattuna kauteen H1/2023
- Vertailukelpoinen EBITA pysyi edellisvuoden tasolla verrattuna kauteen H1/2023

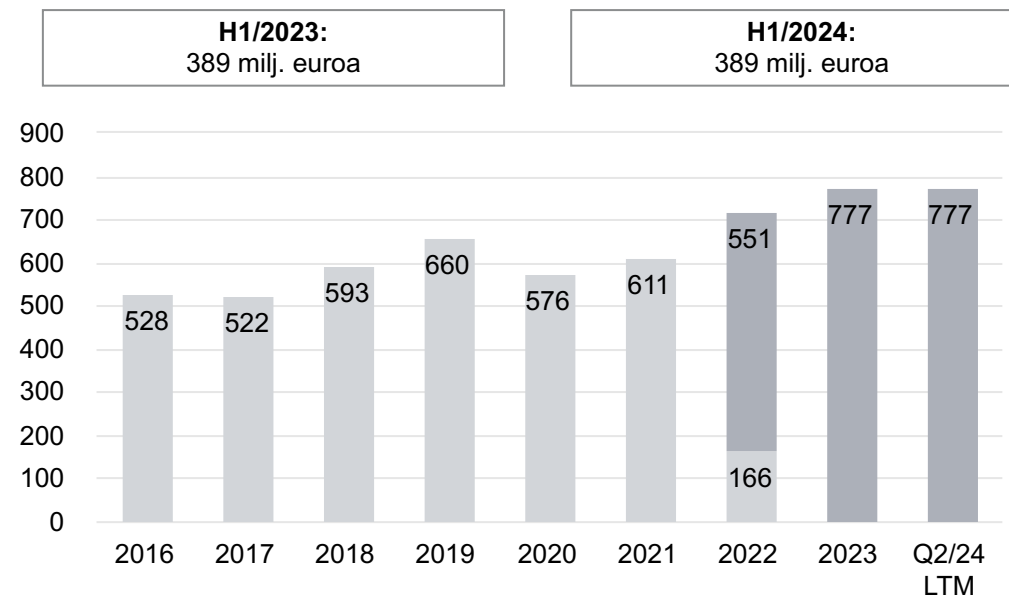


# Virtauksensäätö-liiketoimintalinja: Saadut tilaukset laskivat 389 miljoonaan euroon kaudella H1/2024


Saadut tilaukset (milj. euroa)\*



Liikevaihto (milj. euroa)\*



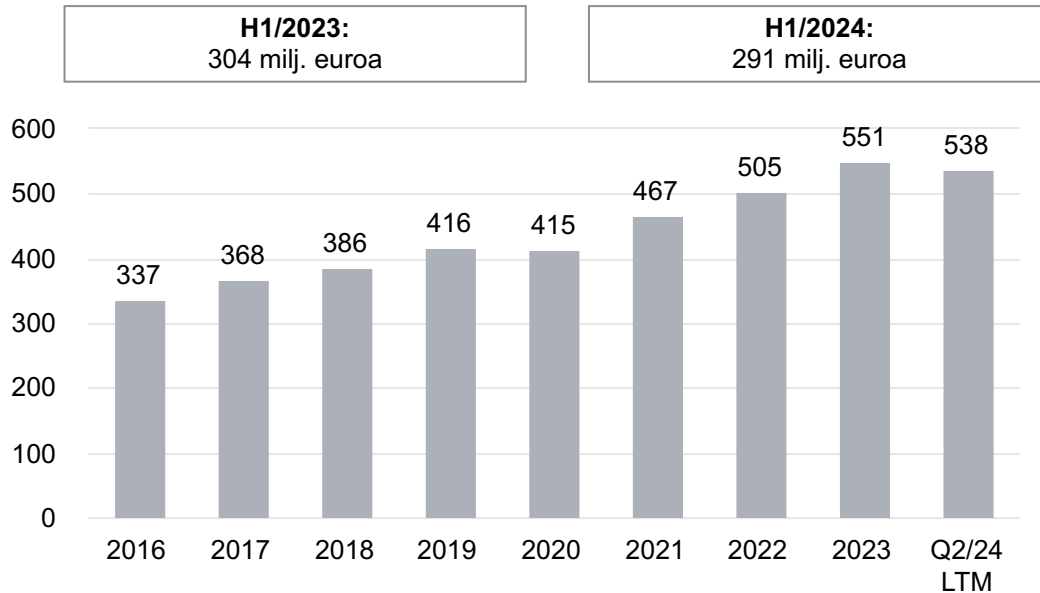
- Saadut tilaukset laskivat 389 miljoonaan euroon kaudella H1/2024
  - Saadut tilaukset kasvoivat Aasian ja Tyynenmeren alueella, pysyivät edellisvuoden tasolla Pohjois-Amerikassa ja laskivat Etelä-Amerikassa, Kiinassa ja EMEA-alueella
  - Saadut tilaukset pysyivät edellisvuoden tasolla huolto-, palvelu- ja päivittäisliiketoiminnassa ja laskivat projektiliiketoiminnassa ja venttiiliohjaimet ja toimilaitteet -liiketoiminnassa
- Liikevaihto pysyi edellisvuoden tasolla ja oli 389 miljoonaa euroa kaudella H1/2024



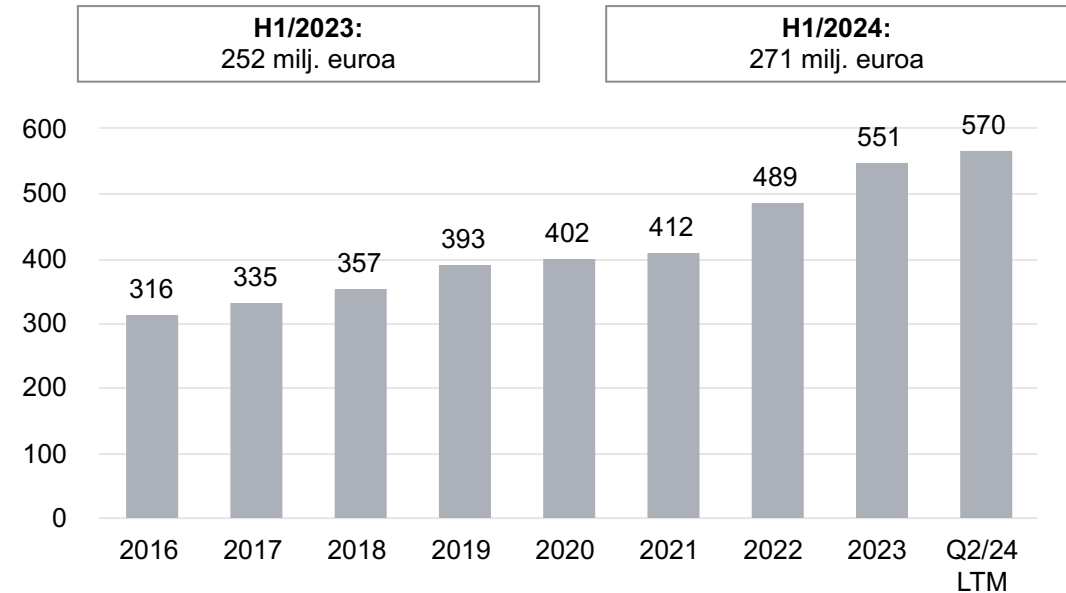
\* Vuosien 2016–2017 taloustiedot carve-out-lukujen perusteella; Vuosien 2018-2019 taloustiedot perustuvat Metson ”Jatkuviin toimintoihin” kuten vuoden 2019 vuosikertomuksessa; Q1/2020-Q1/2022 taloustiedot Neleksen Q1/2022 osavuositarkastuksen mukaan.

# Automaatiojärjestelmät-liiketoimintalinja: Saadut tilaukset pysyivät edellisvuoden tasolla ja olivat 291 miljoonaa euroa kaudella H1/2024

Saadut tilaukset (milj. euroa)



Liikevaihto (milj. euroa)

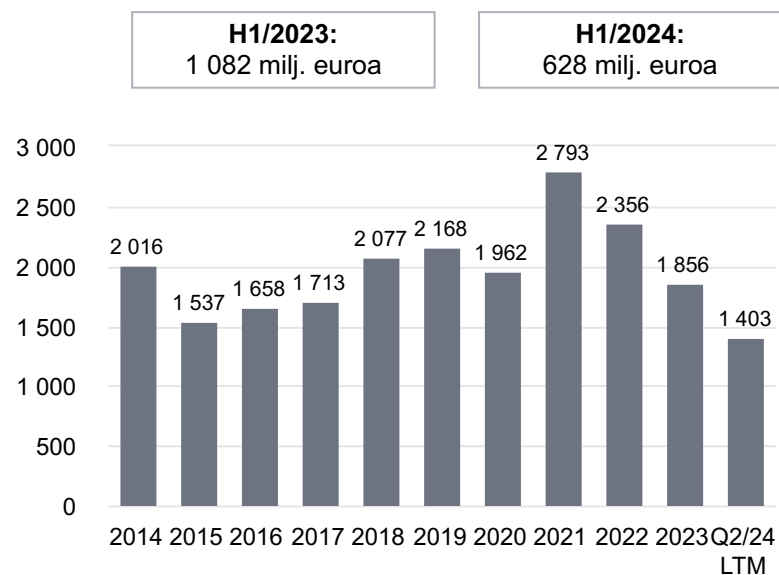


- Saadut tilaukset pysyivät edellisvuoden tasolla verrattuna kauteen H1/2023
  - Saadut tilaukset kasvoivat automaatiopalveluissa ja laskivat järjestelmissä ja tuotteissa
  - Saadut tilaukset kasvoivat energia ja prosessi -liiketoiminnassa ja laskivat sellu ja paperi -liiketoiminnassa
- Liikevaihto kasvoi verrattuna kauteen H1/2023
- Analysointit ja integrointi -liiketoiminnan osto saatiin päätökseen 2. huhtikuuta 2024

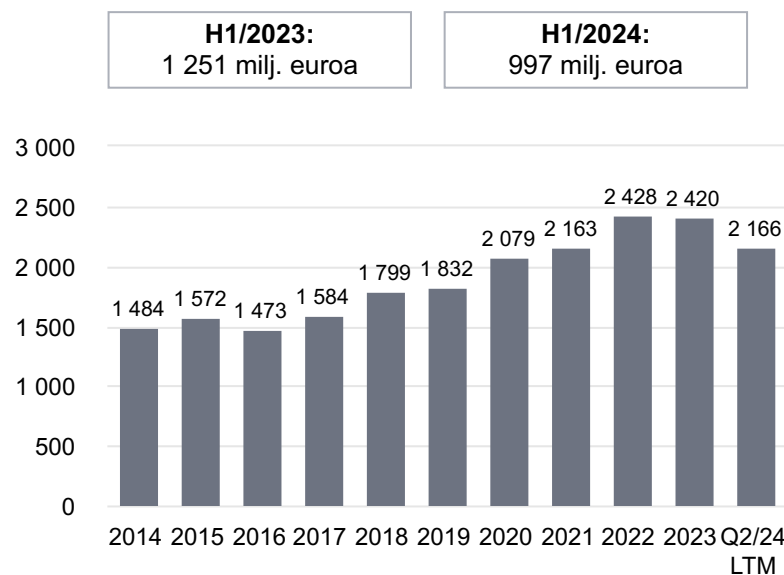


# Prosessiteknologiat: Saadut tilaukset kasvoivat kauteen Q1/2024 verrattuna ja olivat 434 milj. euroa kaudella Q2/2024

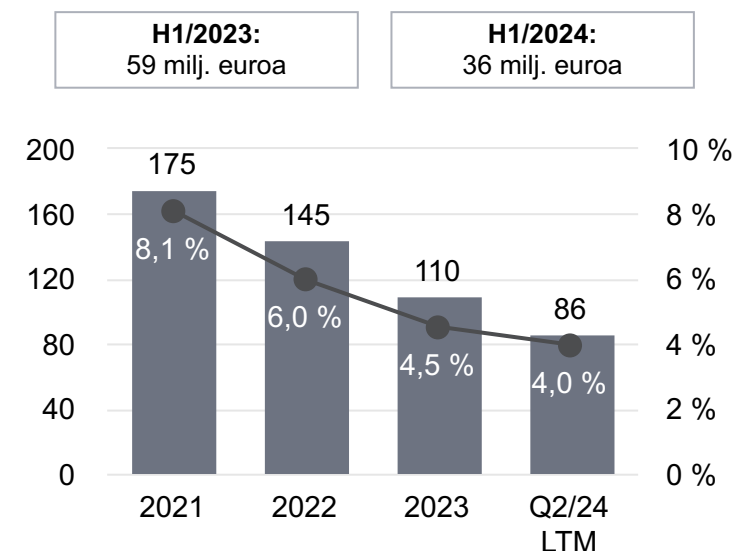
Saadut tilaukset (milj. euroa)



Liikevaihto (milj. euroa)



Vertailukelpoinen EBITA (milj. euroa ja % liikevaihdosta)

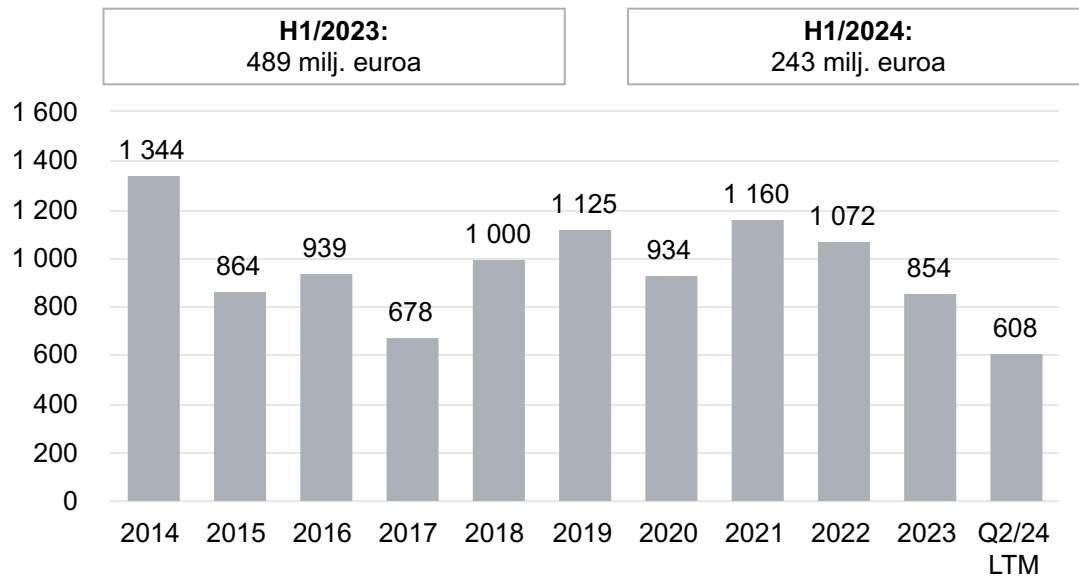


- Saadut tilaukset kasvoivat kauden Q1/2024 195 milj. eurosta 434 milj. euroon kaudella Q2/2024
- Liikevaihto pysyi edellisen vuosineljänneksen tasolla kaudella Q2/2024
- Vertailukelpoinen EBITA oli 15 milj. euroa kaudella Q2/2024

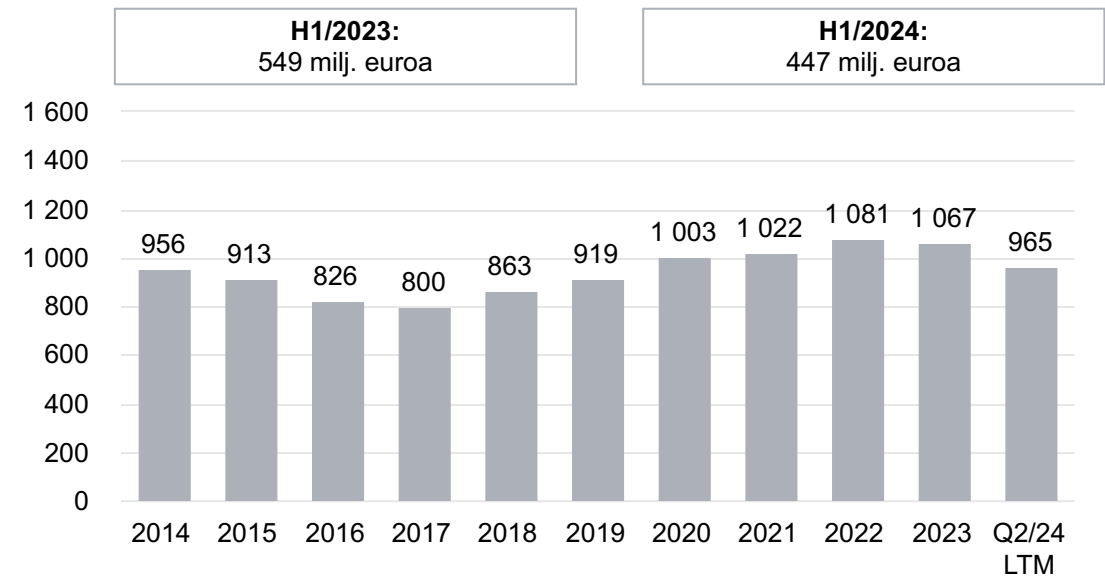


# Sellu ja energia -liiketoimintalinja: Saadut tilaukset kasvoivat kauteen Q1/2024 verrattuna ja olivat 187 miljoonaa euroa kaudella Q2/2024

Saadut tilaukset (milj. euroa)



Liikevaihto (milj. euroa)



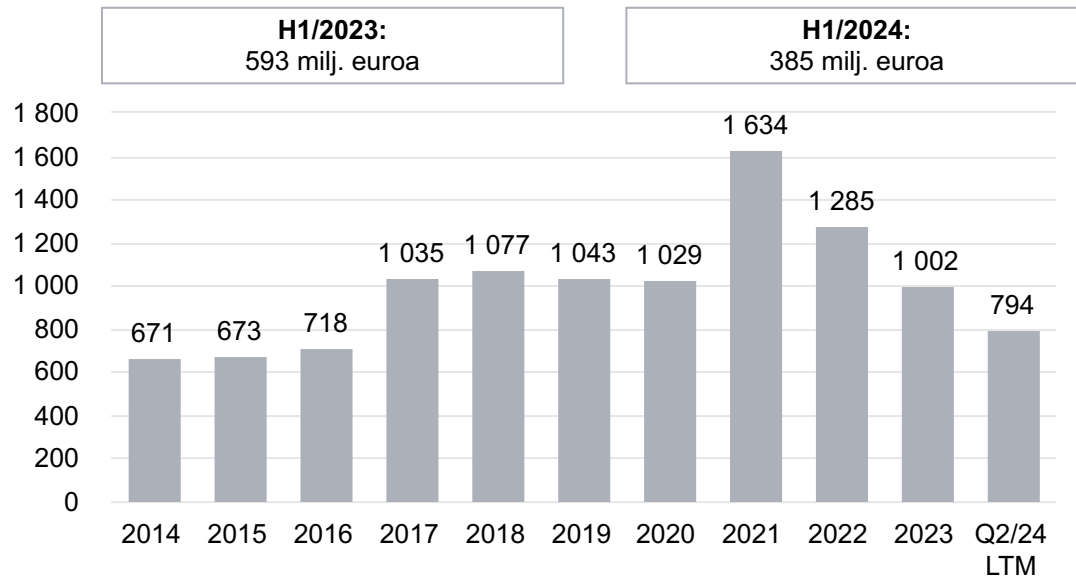
- Saadut tilaukset kasvoivat kauden Q1/2024 57 milj. eurosta 187 milj. euroon kaudella Q2/2024
- Liikevaihto pysyi edellisen vuosineljänneksen tasolla kaudella Q2/2024



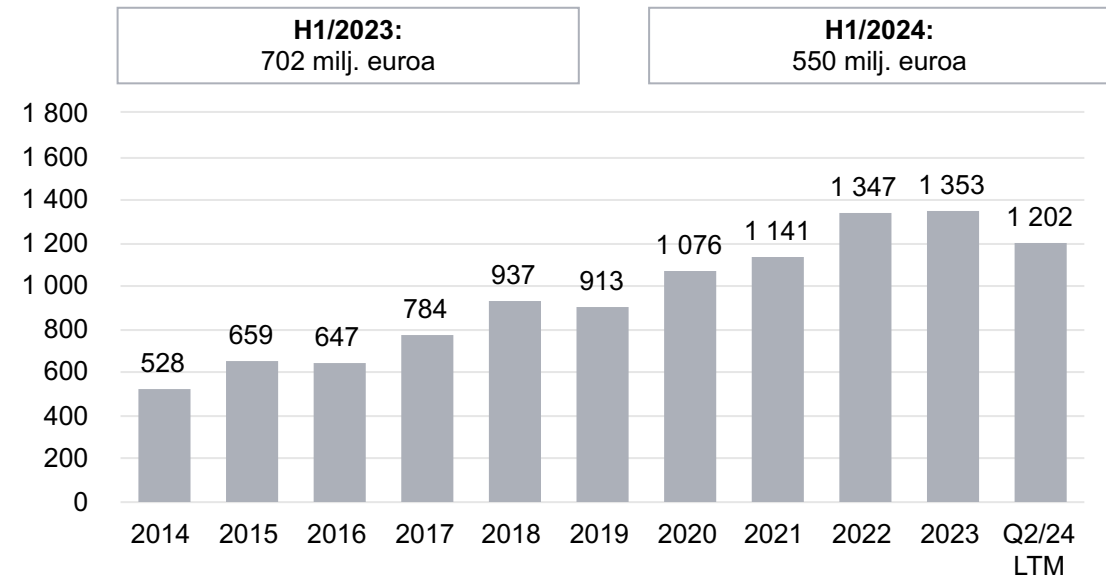


# Paperit-liiketoimintalinja: Saadut tilaukset kasvoivat kauteen Q1/2024 verrattuna ja olivat 247 miljoonaa euroa kaudella Q2/2024

## Saadut tilaukset (milj. euroa)



## Liikevaihto (milj. euroa)



- Saadut tilaukset kasvoivat kauden Q1/2024 138 milj. eurosta 247 milj. euroon kaudella Q2/2024
- Pehmopaperin jatkojalostusliiketoiminnan integraatio etenee hyvin ja ensimmäiset synergiatilaukset saatiin kaudella H1/2024
- Liikevaihto pysyi samalla tasolla kuin kaudella Q1/2024
- Vuonna 2022 tapahtunut Jyväskylän Rautpohjan tehtaan tulipalo vaikutti Paperit-liiketoimintalinjan toimintoihin kaudella H1/2024





Valmet jatkaa strategisella polullaan ja  
täydentää missiotaan

# Missiota täydennetty vastaamaan muutoksia liiketoimintaportfoliossamme ja asiakaskunnassamme

## Missio

Luomme kestäviä tuloksia muuntamalla uusiutuvia raaka-aineita ja tekemällä teollisista prosesseista luotettavia ja tehokkaita

## Strategia

Valmet kehittää ja toimittaa kilpailukykyisiä ja luotettavia prosessiteknologioita, palveluja ja automaatiota sellu-, paperi- ja energiateollisuudelle.

Automaatio-liiketoimintamme kattaa laajasti eri prosessiteollisuuden aloja maailmanlaajuisesti.

Olemme sitoutuneet parantamaan asiakkaidemme suorituskykyä ainutlaatuisen tarjontamme ja palvelutapamme avulla.

## Jatkuva parantaminen ja uudistuminen

### Painopisteet (Must-Wins)

- Erinomainen asiakasosaaminen
- Johtajuus teknologioissa ja innovaatioissa
- Erinomaiset prosessit
- Voittajajoukkue

### Liiketoiminnan kiihdyttäjät (Business accelerators)

## Visio

Tulla maailman parhaaksi asiakkaidemme palvelussa ja teollisuudenalojen viemisessä eteenpäin.

## Arvomme



### Asiakkaat

Parannamme asiakkaidemme suorituskykyä



### Uudistuminen

Edistämme tuoreita ajatuksia ja luomme tulevaisuutta



### Erinomaisuus

Parannamme toimintaamme joka päivä tulosten aikaansaamiseksi



### Ihmiset

Teemme tuloksia yhdessä

## Megatrendit

- Ilmastonmuutos ja resurssitehokas maailma
- Digitalisaatio ja uudet teknologiat
- Urbaanit, vastuulliset ja globaalisti verkottuneet ihmiset



# Taloudellinen kehitys

# Avainluvut

Milj. euroa	Q2/2024	Q2/2023	Muutos	Q1–Q2/2024	Q1–Q2/2023	Muutos
Saadut tilaukset	1 283	1 268	1 %	2 333	2 821	-17 %
Tilaukanta <sup>1</sup>	3 828	4 414	-13 %	3 828	4 414	-13 %
Liikevaihto	1 324	1 417	-7 %	2 536	2 738	-7 %
Vertailukelpoinen EBITA	141	153	-8 %	262	286	-9 %
% liikevaihdosta	10,6 %	10,8 %	-0,2 %-y	10,3 %	10,5 %	-0,1 %-y
EBITA	132	155	-15 %	245	286	-14 %
Liikevoitto (EBIT)	103	136	-24 %	189	232	-18 %
% liikevaihdosta	7,8 %	9,6 %	-1,8 %-y	7,5 %	8,5 %	-1,0 %-y
Oikaistu osakekohtainen tulos <sup>2</sup> , euroa	0,43	0,60	-28 %	0,84	1,11	-24 %
Osakekohtainen tulos, euroa	0,31	0,54	-42 %	0,62	0,92	-33 %
Vertailukelpoinen ROCE, LTM <sup>3</sup>				14 %	15 %	-2 %-y
Liiketoiminnan rahavirta	128	-37		267	172	55 %
Nettovelka/EBITDA -suhdeluku <sup>4</sup>				1,63	0,77	
Nettovelkaantuneisuusaste <sup>1</sup>				45 %	23 %	22 %-y

Vertailukelpoisuuteen vaikuttavat erät: -9 milj. euroa kaudella Q2/2024 (2 milj. euroa kaudella Q2/2023) ja -16 milj. euroa kaudella Q1–Q2/2024 (0 milj. euroa kaudella Q1–Q2/2023).

1) Kauden lopussa

2) Oikaistussa osakekohtaisessa tuloksessa ei ole mukana liiketoimintojen yhdistämisistä johtuvaa käyvän arvon oikaisun vaikutusta, vero vaikutus huomioituna

3) Vertailukelpoinen sitoutuneen pääoman tuotto (ROCE) ennen veroja

4) Viimeisen 12 kuukauden EBITDA

# Palvelut-segmentin avainluvut

## Q2 2024 lyhyesti

Milj. euroa	Q2/2024	Q2/2023	Muutos
Saadut tilaukset	497	430	15 %
Liikevaihto	473	457	4 %
Vertailukelpoinen EBITA	80	80	0 %
% liikevaihdosta	16,9 %	17,5 %	-0,6 %-y

- Saadut tilaukset kasvoivat 497 miljoonaan euroon
  - Pehmopaperin jatkojalostuksen, joka liitettiin Valmetiin marraskuun 2023 alussa, saadut tilaukset olivat 38 miljoonaa euroa kaudella Q2/2024
  - Valuuttakurssimuutokset laskivat saatuja tilauksia noin 5 miljoonalla eurolla
- Liikevaihto pysyi edellisvuoden tasolla
  - Pehmopaperin jatkojalostuksen liikevaihto oli 38 miljoonaa euroa
  - Valuuttakurssimuutokset laskivat liikevaihtoa noin 4 miljoonalla eurolla
- Vertailukelpoinen EBITA pysyi edellisvuoden tasolla 80 miljoonassa eurossa ja marginaali laski 16,9 prosenttiin
  - Orgaaninen liikevaihdon lasku vaikutti negatiivisesti vertailukelpoiseen EBITA-marginaaliin




# Automaatio-segmentin avainluvut

## Q2 2024 lyhyesti

Milj. euroa	Q2/2024	Q2/2023	Muutos
Saadut tilaukset	352	340	4 %
Liikevaihto	351	338	4 %
Vertailukelpoinen EBITA	58	61	-5 %
% liikevaihdosta	16,5 %	17,9 %	-1,5 %-y

- Saadut tilaukset pysyivät edellisvuoden tasolla ja olivat 352 miljoonaa euroa
  - Automaatiojärjestelmien saadut tilaukset kasvoivat automaatiopalveluissa ja laskivat järjestelmissä ja tuotteissa
  - Analysaattorit ja integrointi -liiketoimintayksikön saadut tilaukset olivat 22 milj. euroa kaudella Q2/2024
  - Vertailukausi Q2/2023 sisälsi ison yksittäisen tilauksen Virtauksensäädössä
- Liikevaihto pysyi edellisvuoden tasolla
  - Analysaattorit ja integrointi -liiketoimintayksikön liikevaihto oli 19 milj. euroa kaudella Q2/2024
  - Valuuttakurssimuutokset laskivat liikevaihtoa noin 3 miljoonalla eurolla
- Vertailukelpoinen EBITA pysyi edellisvuoden tasolla 58 miljoonassa eurossa ja marginaali oli 16,5 %
  - Marginaali laski pääasiassa Analysaattorit ja integrointi -liiketoimintayksikön liittämisen vuoksi



# Prosessiteknologiat-segmentin avainluvut

## Q2 2024 lyhyesti

Milj. euroa	Q2/2024	Q2/2023	Muutos
Saadut tilaukset	434	497	-13 %
Liikevaihto	500	623	-20 %
Vertailukelpoinen EBITA	15	30	-50 %
% liikevaihdosta	3,0 %	4,8 %	-1,8 %-y

- Saadut tilaukset laskivat 434 miljoonaan euroon
  - Pehmopaperin jatkojalostuksen saadut tilaukset olivat 42 miljoonaa euroa
- Liikevaihto laski 500 miljoonaan euroon
  - Pehmopaperin jatkojalostuksen liikevaihto oli 41 miljoonaa euroa
- Vertailukelpoinen EBITA oli 15 miljoonaa euroa ja marginaali 3,0 %
  - Vertailukelpoiseen EBITA:an vaikutti alhaisempi liikevaihto





# Segmenttien avainluvut

Saadut tilaukset, milj. euroa	Q2/2024	Q2/2023	Muutos	Q1-Q2/2024	Q1-Q2/2023	Muutos
Palvelut	497	430	15 %	1 024	1 007	2 %
Automaatio	352	340	4 %	681	732	-7 %
Prosessiteknologiat	434	497	-13 %	628	1 082	-42 %
Yhteensä	1 283	1 268	1 %	2 333	2 821	-17 %

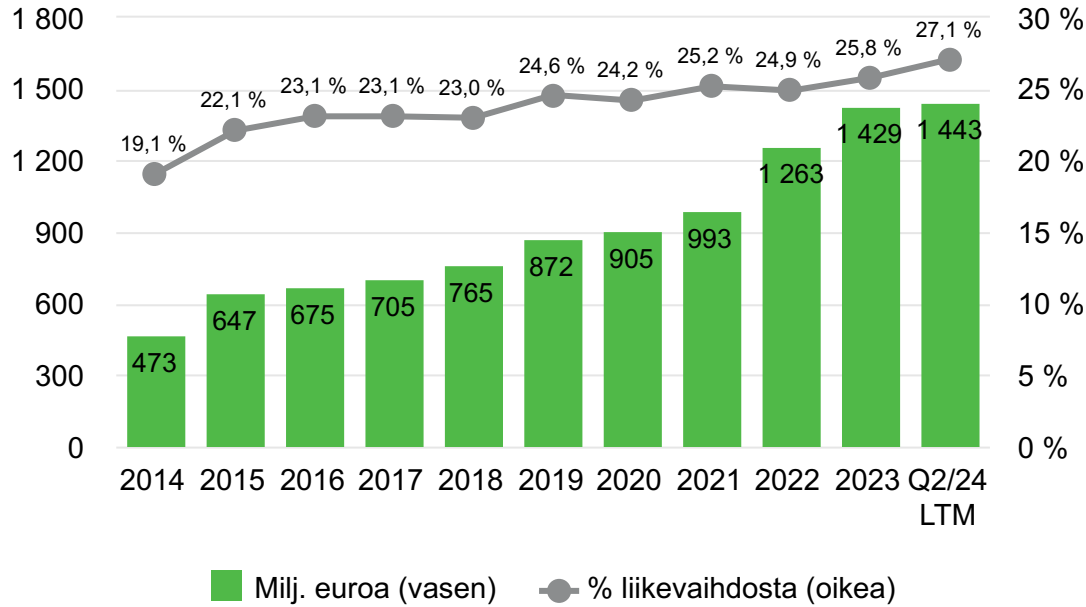
Liikevaihto, milj. euroa	Q2/2024	Q2/2023	Muutos	Q1-Q2/2024	Q1-Q2/2023	Muutos
Palvelut	473	457	4 %	880	846	4 %
Automaatio	351	338	4 %	659	642	3 %
Prosessiteknologiat	500	623	-20 %	997	1 251	-20 %
Yhteensä	1 324	1 417	-7 %	2 536	2 738	-7 %

Vertailukelpoinen EBITA, milj. euroa	Q2/2024	Q2/2023	Muutos	Q1-Q2/2024	Q1-Q2/2023	Muutos
Palvelut	80	80	0 %	140	142	-2 %
Automaatio	58	61	-5 %	109	110	-1 %
Prosessiteknologiat	15	30	-50 %	36	59	-40 %
Muut	-12	-17	-26 %	-23	-26	-11 %
Yhteensä	141	153	-8 %	262	286	-9 %

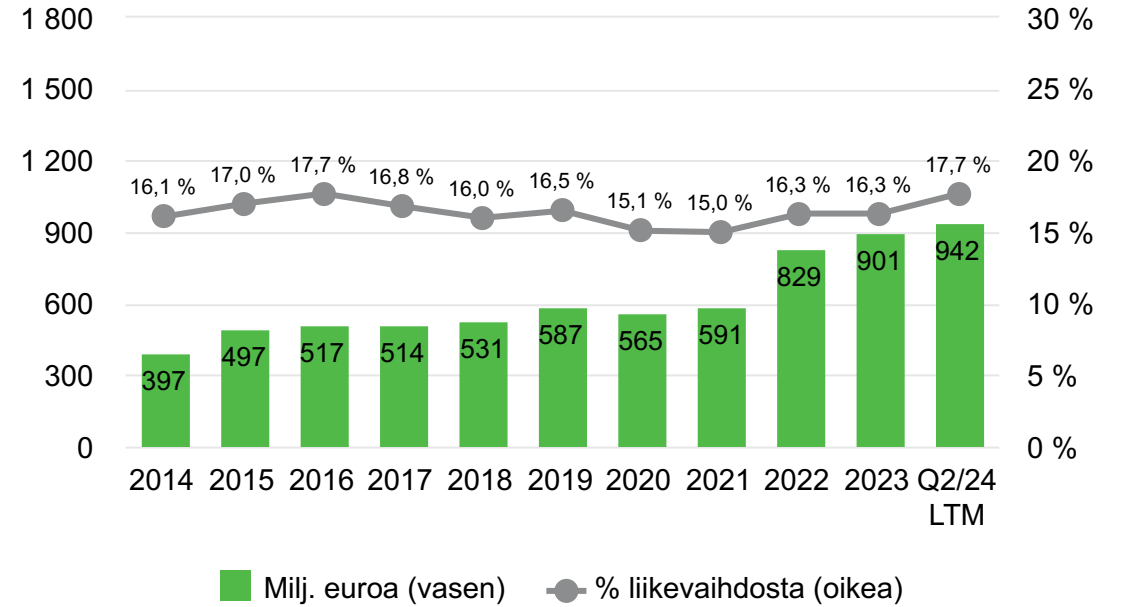
Vertailukelpoinen EBITA, % liikevaihdosta	Q2/2024	Q2/2023	Muutos	Q1-Q2/2024	Q1-Q2/2023	Muutos
Palvelut	16,9 %	17,5 %	-0,6 %-y	15,9 %	16,8 %	-1,0 %-y
Automaatio	16,5 %	17,9 %	-1,5 %-y	16,5 %	17,2 %	-0,7 %-y
Prosessiteknologiat	3,0 %	4,8 %	-1,8 %-y	3,6 %	4,7 %	-1,2 %-y
Yhteensä	10,6 %	10,8 %	-0,2 %-y	10,3 %	10,5 %	-0,1 %-y

# Vertailukelpoisen bruttokatteen sekä myynnin ja hallinnon yleiskustannusten kehitys

Vertailukelpoinen bruttokate  
(milj. euroa ja % liikevaihdosta)



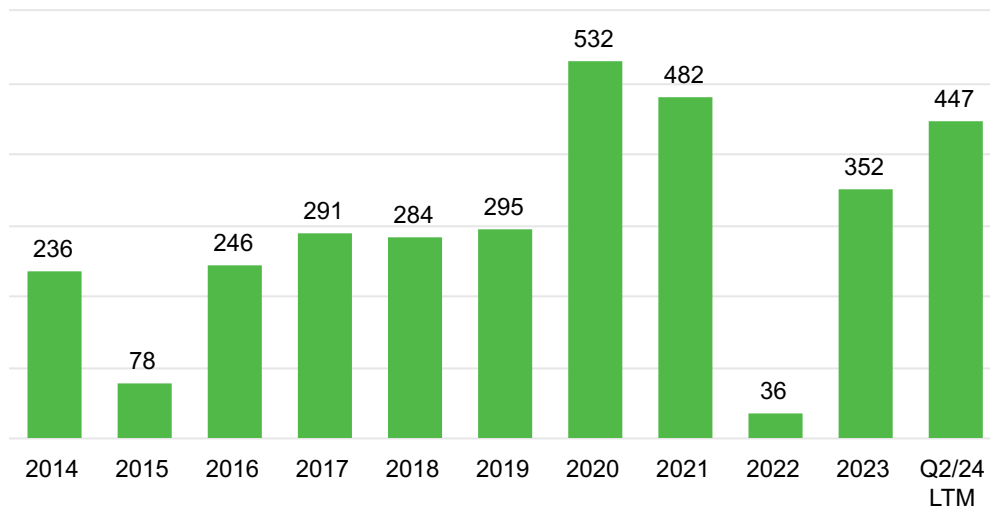
Vertailukelpoiset myynnin ja hallinnon yleiskustannukset  
(milj. euroa ja % liikevaihdosta)



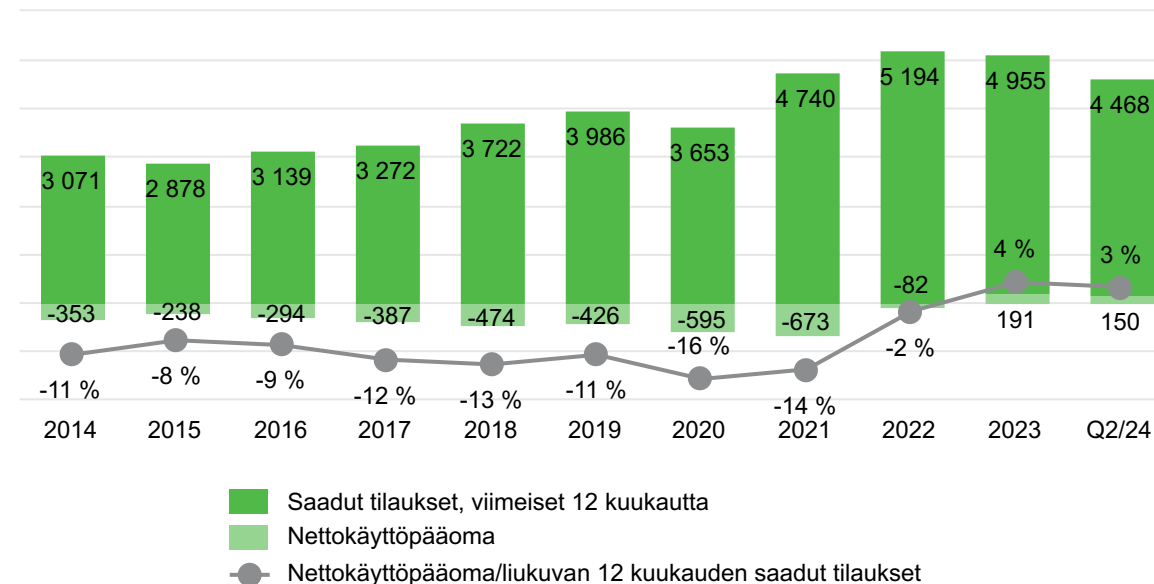
- Vertailukelpoinen bruttokate oli 27,8 % liikevaihdosta kaudella Q2/2024 (26,0 % kaudella Q2/2023)
  - Vakaan liiketoiminnan osuus liikevaihdosta oli 62 % (56 % kaudella Q2/2023)
- Vertailukelpoiset myynnin ja hallinnon yleiskustannukset olivat 27 miljoonaa euroa korkeammat kaudella Q2/2024 verrattuna kauteen Q2/2023
  - Hankittujen liiketoimintojen eli Pehmopaperin jatkojalostus- ja Analysaattorit ja integrointi -liiketoimintayksiköiden vertailukelpoiset myynnin ja hallinnon yleiskustannukset olivat 26 miljoonaa euroa kaudella Q2/2024
  - Vertailukelpoiset myynnin ja hallinnon yleiskustannukset olivat 19,2 % liikevaihdosta kaudella Q2/2024 (16,1 % kaudella Q2/2023)

# Liiketoiminnan rahavirta ja nettokäyttöpääoma

Liiketoiminnan rahavirta (milj. euroa)



Nettokäyttöpääoma<sup>1</sup> ja saadut tilaukset (milj. euroa)



- Liiketoiminnan rahavirta oli 128 milj. euroa kaudella Q2/2024
- Investoinnit<sup>2</sup> olivat 28 milj. euroa kaudella Q2/2024
- Nettokäyttöpääoma<sup>1</sup> oli 150 milj. euroa, joka vastaa 3 prosenttia viimeisen 12 kuukauden saaduista tilauksista
  - Valmetin nettokäyttöpääoma on kasvanut vuoteen 2021 verrattuna pääosin projektiliiketoiminnassa sekä johtuen Virtauksensäädön ja Pehmopaperin jatkojalostuksen liittämisestä Valmetiin
  - Suurempi osa Valmetin saaduista tilauksista on nykyään vakaata liiketoimintaa, joka yleensä sitoo enemmän nettokäyttöpääomaa kuin projektiliiketoiminta
- Nettokäyttöpääoman muutos<sup>3</sup> 28 milj. euroa kaudella Q2/2024

Valmet otti IFRS 16 – Vuokrasopimukset -standardin käyttöön 1. tammikuuta 2019 yksinkertaistetulla siirtämätavalla, ja siten vertailukauden 2018 lukuja ei ole oikaistu.

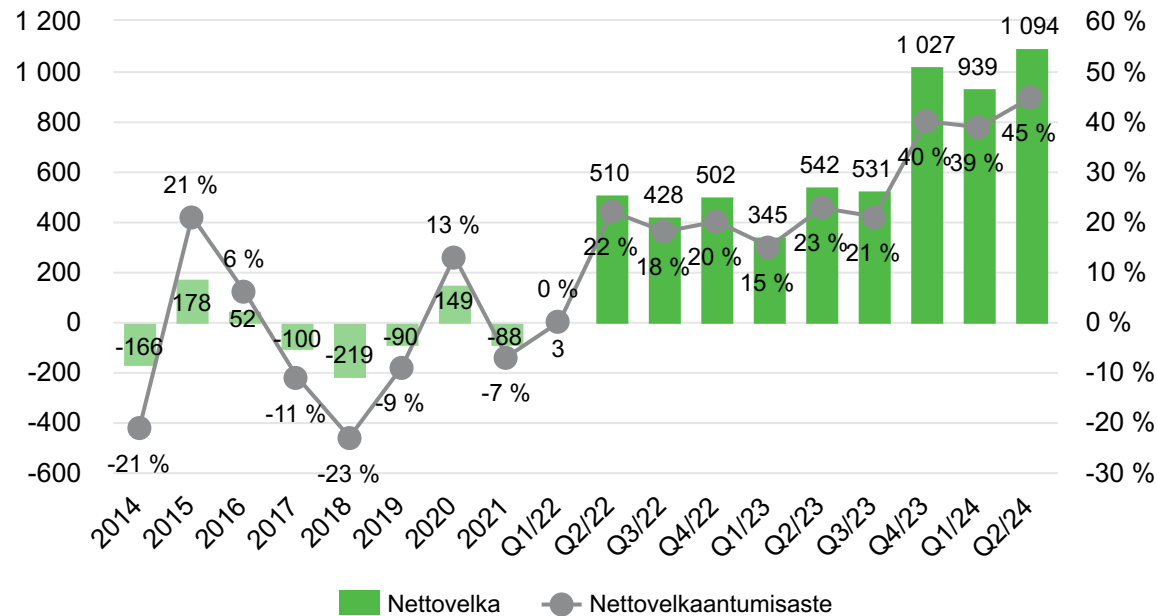
1) Nettokäyttöpääoma ei sisällä osingonjakovelasta johtuvaa 123 milj. euron nettokäyttöpääoman muutosta.

2) Ilman yritysjärjestelyjä ja käyttöoikeusomaisuuseriä.

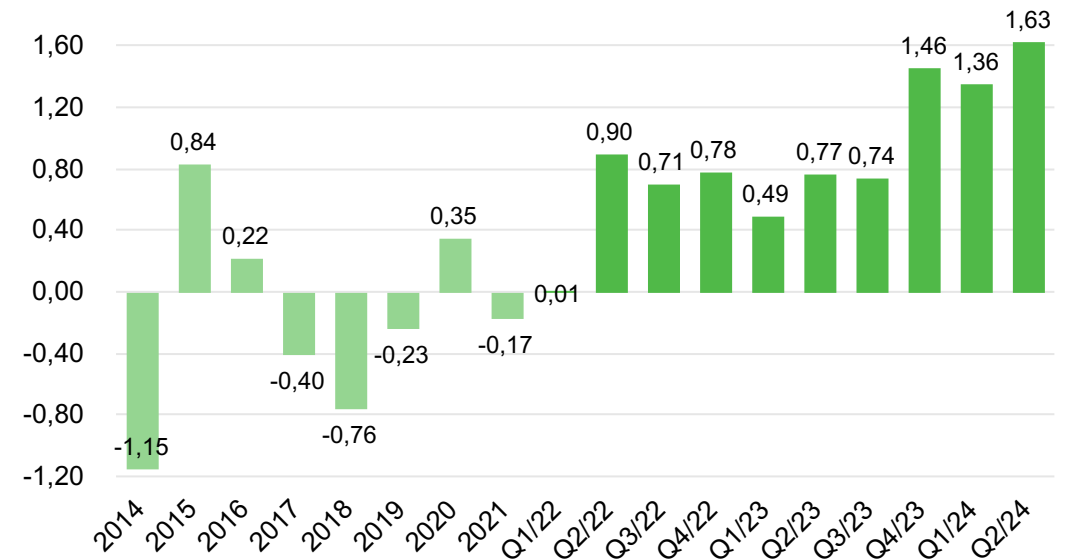
3) Nettokäyttöpääoman muutos konsernin rahavirtalaskelmassa.

# Nettovelka kasvoi verrattuna kauteen Q1/2024

Nettovelka (milj. euroa) ja nettovelkaantuneisuusaste (%)



Nettovelka/EBITDA\* -suhdeluku



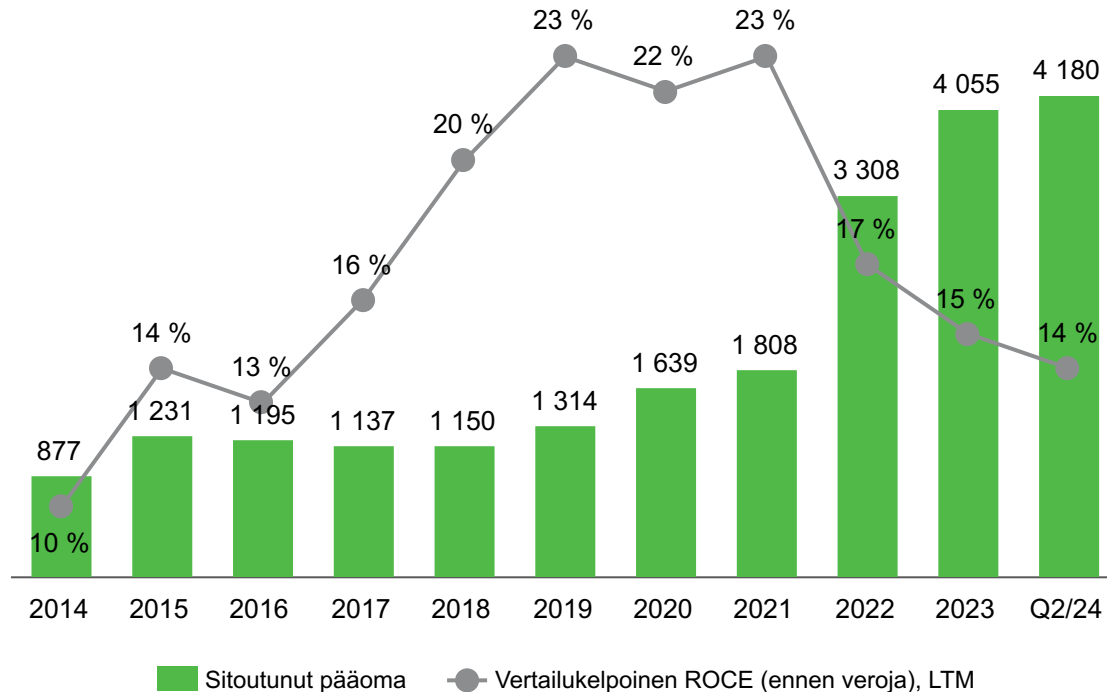
- Nettovelka kasvoi verrattuna kauteen Q1/2024 ja nettovelkaantuneisuusaste oli 45 %
  - Nettovelan ja velkaantuneisuusasteen kasvu verrattuna kauteen Q1/24 liittyy pääasiassa osingonmaksuun sekä Analysaattorit ja integrointi -liiketoiminnan ostoon
- Nettovelka / EBITDA\* -suhdeluku kasvoi verrattuna kauteen Q1/2024
- Valmetin velkojen keskimääräinen korko oli 4,5 % kauden Q2/2024 lopussa
- Nettorahoituskulut olivat 32 milj. euroa kaudella H1/2024 (12 milj. euroa kaudella H1/2023)

Valmet otti IFRS 16 –Vuokrasopimukset -standardin käyttöön 1. tammikuuta 2019 yksinkertaistetulla siirtymätavalla, ja siten vertailukauden 2018 lukuja ei ole oikaistu.

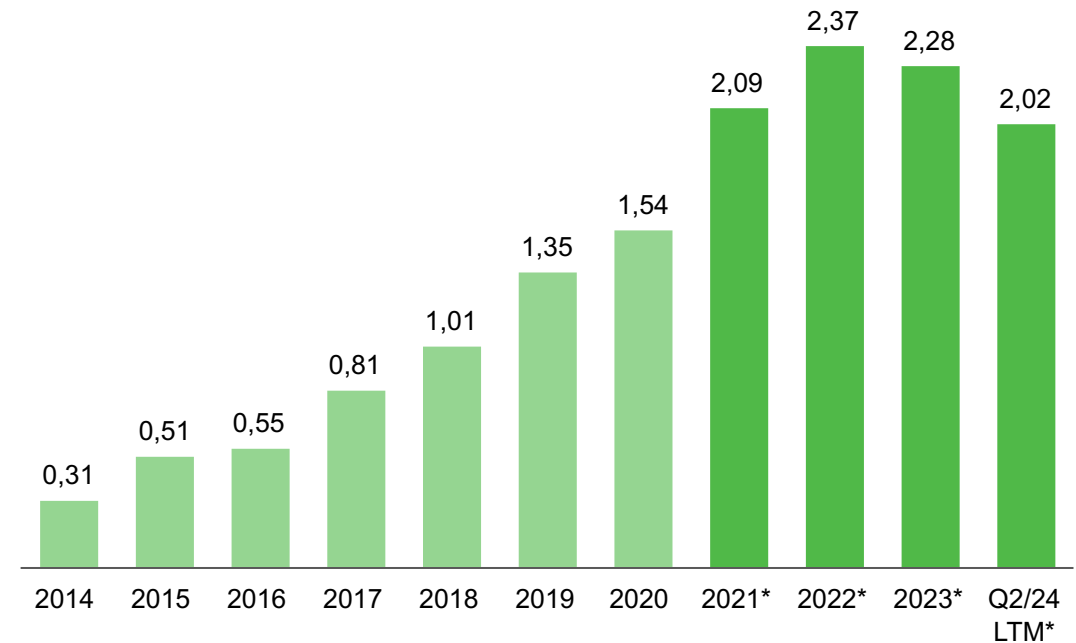
\*Viimeisten 12 kuukauden (LTM) EBITDA

# Sitoutunut pääoma, vertailukelpoinen sitoutuneen pääoman tuotto ja osakekohtainen tulos

Sitoutunut pääoma (milj. euroa) ja vertailukelpoinen sitoutuneen pääoman tuotto (ROCE), ennen veroja (%)



Osakekohtainen tulos (EPS) ja oikaistu EPS, EUR



- Analysaattorit ja integraatio -liiketoiminnan hankinta vuonna 2024, pehmopaperin jatkojalostuksen hankinta vuonna 2023 sekä Virtauksensäädön integrointi Valmetiin vuonna 2022 lisäsivät sitoutunutta pääomaa

- Kauden Q2/2024 LTM oikaistu osakekohtainen tulos laski verrattuna vuoteen 2023 pääasiassa matalamman EBITA:n sekä korkeampien nettorahoituskulujen johdosta

Valmet otti käyttöön IFRS 16 – Vuokrasopimukset -standardin 1. tammikuuta 2019 yksinkertaistetulla siirtymätavalla ja IFRS 15 – Myyntituotot asiakassopimuksista -standardin 1. tammikuuta 2018 täysin takautuvalla menetelmällä. Siten esitetyt luvut eivät ole täysin vertailukelpoisia. LTM = Viimeiset 12 kuukautta.

\*Oikaistu EPS. Oikaistu osakekohtainen tulos on vaihtoehtoinen tunnusluku, jossa ei ole mukana liiketoimintojen yhdistämisistä johtuvaa käyvän arvon oikaisun vaikutusta, verovaikutus huomioituna.



# Tulosohjeistus ja lyhyen aikavälin markkinanäkymät

# Tulosohjeistus ja lyhyen aikavälin markkinanäkymät

Tulosohjeistus vuodelle 2024 (julkaistu 13.6.2024)

## Tulosohjeistus



Valmet arvioi, että liikevaihto vuonna 2024 pysyy samalla tasolla verrattuna vuoteen 2023 (5 532 milj. euroa), ja että tulos (vertailukelpoinen EBITA) vuonna 2024 kasvaa verrattuna vuoteen 2023 (619 milj. euroa).

## Lyhyen aikavälin markkinanäkymät

		Q3/2023	Q4/2023	Q1/2024	Q2/2024
Palvelut		Hyvä / Tyydyttävä	Hyvä / Tyydyttävä	Hyvä	Hyvä
Automaatio	Virtauksensäätö	Hyvä	Hyvä	Hyvä	Hyvä
	Automaatiojärjestelmät	Hyvä	Hyvä	Hyvä	Hyvä
Sellu ja energia	Sellu	Tyydyttävä	Tyydyttävä	Heikko	Tyydyttävä
	Energia	Hyvä	Hyvä	Hyvä	Tyydyttävä
Paperit	Kartonki ja paperi	Tyydyttävä	Tyydyttävä	Heikko / Tyydyttävä	Tyydyttävä
	Pehmopaperi	Tyydyttävä	Tyydyttävä	Tyydyttävä	Tyydyttävä

Lyhyen aikavälin markkinanäkymät perustuvat asiakasaktiiviteettiin (50 %) sekä Valmetin kapasiteetin käyttöasteeseen (50 %) ja ne koskevat raportointikautta seuraavaa kuutta kuukautta. Asteikko on ”heikko–tyydyttävä–hyvä”.

# Q&A



## Osavuosisikatsaus, tammi– syyskuu 2024

30. lokakuuta 2024

[www.valmet.com/sijoittajat](http://www.valmet.com/sijoittajat)

## Thomas Hinnerskov aloittaa toimitusjohtajana

12. elokuuta 2024

# Olellainen huomautus

**TÄRKEÄÄ:** Seuraava koskee tätä dokumenttia, siihen liittyvää suullista esitystä joko Valmetin (jäljempänä ”Yhtiö”) tai sitä edustavan henkilön toimesta sekä kyselytilaisuuksia, jotka seuraavat suullisia esityksiä (nämä yhdessä jäljempänä, ”Informaatio”). Informaatiota saavana sitoudut noudattamaan seuraavia ehtoja.

Informaatio ei ole suunnattu tai tarkoitettu jaettavaksi tai käytettäväksi missään valtiossa tai muulla lainkäyttöalueella mikäli Informaation jakelu tai käyttö olisi vastoin lakia tai määräyksiä tai vaatisi rekisteröintiä tai lisensointiä tällaisella lainkäyttöalueella. Informaatio ei ole tarjous merkitä tai ostaa Yhtiön arvopapereita eikä se muodosta suositusta koskien mitään arvopapereita.

Mahdollisten sijoittajien tulee suorittaa omat itsenäiset tutkimuksensa ja arviointinsa koskien Yhtiön liiketoimintaa ja taloudellista tilaa ennen Yhtiön arvopapereita koskevan sijoituspäätöksen tekemistä.

Mitään Yhtiön arvopapereita ei ole tarjottu tai myyty, suoraan tai välillisesti Yhdysvalloissa tai Yhdysvaltoihin, eikä mitään Yhtiön arvopapereita ole rekisteröity eikä niitä tulla rekisteröimään vuoden 1933 Yhdysvaltojen Arvopaperilain (muutoksineen) (jäljempänä ”Yhdysvaltain arvopaperilaki”) tai minkään Yhdysvaltojen osavaltion arvopaperilakien mukaisesti, eikä niitä saa siten tarjota tai myydä tarjota tai myydä suoraan tai välillisesti Yhdysvalloissa tai Yhdysvaltoihin (kuten Yhdysvaltain Arvopaperilain Regulation S – säännöksessä on määritelty), ellei niitä ole rekisteröity Yhdysvaltain arvopaperilain mukaisesti tai Yhdysvaltain arvopaperimarkkinain rekisteröintivaatimuksista säädetyn poikkeuksen mukaisesti ja soveltuvia Yhdysvaltain osavaltioiden arvopaperimarkkinalakeja noudattaen.

Informaatio sisältää tulevaisuutta koskevia lausumia. Kaikki lausumat, jotka eivät ole historiallisia tosiseikkoja, ovat lausumia tulevaisuuden odotuksista. Tulevaisuutta koskevat lausumat perustuvat Yhtiön tämänhetkisiin odotuksiin ja arvioihin Yhtiön taloudellisesta tilasta, liiketoiminnan tuloksesta, suunnitelmista, tavoitteista, tulevaisuuden tuloksesta ja liiketoiminnasta. Tällaiset tulevaisuutta koskevat lausumat sisältävät tunnettuja ja tuntemattomia riskejä, epävarmuustekijöitä ja muita tekijöitä jotka eivät ole Yhtiön vaikutusmahdollisuuksien piirissä, mikä voi vaikuttaa Yhtiön todelliseen tulokseen, suoritukseen tai sen saavutuksiin olennaisesti, verrattuna tulevaisuutta koskevissa lausumissa esitettyyn, tai niihin sisältyvään odotettuun tulokseen, suoritukseen tai saavutukseen. Tällaiset tulevaisuutta koskevat lausumat perustuvat lukuisille oletuksille, jotka liittyvät Yhtiön nykypäivän ja tulevaisuuden strategiaan sekä Yhtiön tulevaisuuden liiketoimintaympäristöön.

Informaatio on annettu tämän dokumentin päivämääränä. Informaatiota ei ole itsenäisesti vahvistettu eikä sitä tulla päivittämään. Yhtiö ei tule erikseen päivittämään tai tarkistamaan Informaatiota. Tiedossa käytetyt markkinatiedot, joita ei ole johdettu mistään tietystä lähteestä, ovat Yhtiön arvioita eikä niitä ole itsenäisesti vahvistettu.

