

Osavuosisikatsaus

1. tammikuuta – 31. maaliskuuta 2025



Valmetin osavuositiedot

1. tammikuuta – 31. maaliskuuta 2025

Vahva alku vuodelle Palvelut- ja Automaatio-segmenteissä

Sulkeissa esitetyt luvut viittaavat vertailukauteen eli samaan ajanjaksoon edellisenä vuonna, ellei muuta mainita.

Tammi-maaliskuu 2025: Saadut tilaukset, kannattavuus ja kassavirta kasvoivat

- Saadut tilaukset kasvoivat 1 332 miljoonaan euroon (1 050 milj. euroa).
 - Saadut tilaukset kasvoivat kaikissa kolmessa segmentissä.
 - Saadut tilaukset kasvoivat Pohjois-Amerikassa, Aasian ja Tyynenmeren alueella ja Kiinassa, pysyivät edellisvuoden tasolla EMEA-alueella (Eurooppa, Lähi-itä ja Afrikka) ja laskivat Etelä-Amerikassa.
- Liikevaihto pysyi edellisvuoden tasolla ja oli 1 184 miljoonaa euroa (1 212 milj. euroa).
 - Liikevaihto kasvoi Automaatio- ja Palvelut-segmenteissä ja laski Prosessiteknologiat-segmentissä.
- Vertailukelpoinen tulos ennen rahoituseriä, veroja ja aineettomien hyödykkeiden poistoja (vertailukelpoinen EBITA) pysyi edellisvuoden tasolla ja oli 121 miljoonaa euroa (121 milj. euroa).
 - Vertailukelpoinen EBITA kasvoi Palvelut- ja Automaatio-segmenteissä ja laski Prosessiteknologiat-segmentissä.
- Vertailukelpoinen EBITA-marginaali oli 10,2 prosenttia (10,0 %).
- Osakekohtainen tulos oli 0,33 euroa (0,30 euroa). Oikaistu osakekohtainen tulos oli 0,41 euroa (0,41 euroa).
- Vertailukelpoisuuteen vaikuttavat erät olivat -8 miljoonaa euroa (-7 milj. euroa).
- Liiketoiminnan rahavirta oli 217 miljoonaa euroa (138 milj. euroa).

Tulosohjeistus vuodelle 2025 muuttumaton

Valmet toistaa 13. helmikuuta 2025 julkaisemansa ohjeistuksen, jossa yhtiö arvioi, että vuoden 2025 liikevaihto pysyy edellisen vuoden tasolla verrattuna vuoteen 2024 (5 359 milj. euroa) ja vertailukelpoinen EBITA vuonna 2025 pysyy edellisen vuoden tasolla verrattuna vuoteen 2024 (609 milj. euroa).

Lyhyen aikavälin markkinanäkymät

Lyhyen aikavälin markkinanäkymät annetaan huhti-syyskuulle 2025 verrattuna tammi-maaliskuuhun 2025. Kyseessä on Valmetin arvio asiakasaktiiviteetista, eikä sitä tule tulkita ohjeistukseksi Valmetin saaduista tilauksista.

Prosessiteknologiat

Valmet arvioi, että asiakasaktiiviteetti pysyy vakaana. On tyypillistä, että asiakkaiden suuret investointipäätökset voivat vaikuttaa merkittävästi markkina-aktiiviteettiin.

Palvelut

Valmet arvioi, että asiakasaktiiviteetti pysyy vakaana, mutta asiakkaiden kapasiteetin käyttöasteet ja kannattavuustasot aiheuttavat epävarmuutta lyhyen aikavälin markkinanäkymiin.

Automaatio

Valmet arvioi, että asiakasaktiiviteetti pysyy vakaana.

Toimitusjohtaja Thomas Hinnerkov: Vahva alku vuodelle Palvelut- ja Automaatio-segmenteissä, strategian uudistaminen käynnissä



"Valmetin ensimmäisen vuosineljänneksen tulos oli vahva kahdessa kannattavimmassa segmentissä, Palveluissa ja Automaatiossa. Saatujen tilausten orgaaninen kasvu oli Automaatiossa 12 % ja Palveluissa 8 %. Molempien segmenttien vertailukelpoinen EBITA kasvoi, ja Palvelut aloitti vuoden kaikkien aikojen korkeimmalla ensimmäisen neljänneksen marginaalilla, joka oli 17,6 %.

Prosessiteknologioissa vuosineljänneksen kohokohta oli Sellu ja Energia -tiimin voittama suuri soodakattilatilaus. Yleisesti markkina-aktiiviteetti Prosessiteknologioissa pysyi kuitenkin vaisuna, ja saadut tilaukset jäivät alle aiempien odotustemme.

Vaikka vakaan liiketoiminnan tulos oli vahva, Valmetin ensimmäisen vuosineljänneksen liikevaihto ja vertailukelpoinen EBITA pysyivät edellisvuoden tasolla. Tämä johtui Prosessiteknologioiden liikevaihdon laskusta, joka vaikutti negatiivisesti segmentin vertailukelpoiseen EBITA:an.

Tulos korostaa strategiamme uudistamisen tärkeyttä. Vuosineljänneksen aikana tiedotimme suunnitelmista muuttaa toimintamalliamme ensimmäisenä konkreettisenä toimenpiteenä suunnitellun strategiamme tueksi. Ehdotettu toimintamalli on suunniteltu tuottamaan enemmän arvoa asiakkaillemme koko elinkaaren ajan ja mahdollistamaan työntekijöillemme selvemmän vastuunjaon, joka johtaa nopeampaan päätöksentekoon, selkeämpiin rooleihin ja parempiin toimintatapoihin. Lisäksi, koska Prosessiteknologioiden markkina-aktiiviteetti pysyy matalana, meidän on varmistettava, että toimintamallimme on tehokas myös haastavassa markkinassa.

Seuraamme tarkasti Yhdysvaltain tuontitullien vaikutuksia ja kehitystä sekä muiden maiden mahdollisia vastatoimia. Teemme ennakoivia toimenpiteitä vähentääksemme mahdollisia haitallisia vaikutuksia toimitusketjuumme ja kustannusrakenteeseemme varmistuen, että pysymme kilpailukykyisinä muuttuvassa markkinaympäristössä. Valmetilla on globaalit toiminnot ja kattava läsnäolo myös Yhdysvalloissa, mikä osittain vähentää tuontitullien mahdollisia suorita vaikutuksia. Jatkossa Globaali toimitusketju -yksikkömme tulisi olemaan avainasemassa hankinnan ja tuotannon optimoinnissa kilpailukykyämme säilyttämiseksi.

Luotamme kykyymme navigoida nykyisissä markkinaolosuhteissa ja luoda kestäväää kasvua pitkällä tähtäimellä. Uudistettu strategiamme ja toimintamallimme asemoi meidät paremmin

tulevaisuuteen varmistaen että jatkossakin luomme arvoa asiakkaillemme sekä osakkeenomistajille.

Tulemme kertomaan tarkemmin strategiasta ja matkamme seuraavista vaiheista pääomamarkkinapäivässämme 5. kesäkuuta. Tilaisuus tarjoaa lisätietoa siitä, miten aiomme saavuttaa pitkän tähtäimen tavoitteemme ja nostaa omistaja-arvoa."

Suunnitelmat toimintamallin uudistamiseksi

Valmet tiedotti 31. maaliskuuta 2025, että osana meneillään olevaa strategiansa uudistamista Valmet suunnittelee muuttavansa toimintamallinsa palvellakseen asiakkaitaan paremmin elinkaarilähestymistavan avulla sekä lisätäkseen toimintansa tehokkuutta. Suunniteltu toimintamalli sisältäisi viisi vahvaa liiketoiminta-aluetta: Automaattioratkaisut; Virtauksensäätö; Sellu, energia ja kiertotalous; Pakkausmateriaalit ja paperit; sekä Pehmopaperit. Lisäksi Valmet suunnittelee perustavansa Globaali toimitusketju -yksikön ja uudistavansa konsernitoimintonsa. Muutosten tarkoituksena on nopeuttaa päätöksentekoa, selventää vastuunjakoa sekä parantaa kustannuskilpailukykyä. Ehdotetut muutokset ovat mahdollisia neuvotteluille eri toimintamaissa, ja ne johtaisivat enintään 1 150 toimihenkilöroolin vähennykseen ja noin 80 miljoonan euron vuotuisiin kustannussäästöihin. Säästöjen oletetaan toteutuvan täysimääräisesti vuoden 2026 alusta. Uuden toimintamallin suunnitellaan tulevan voimaan 1. heinäkuuta 2025.

Avainluvut¹

Milj. euroa, tai kuten ilmoitettu	Q1/2025	Q1/2024	Muutos	2024
Saadut tilaukset	1 332	1 050	27 %	5 837
Tilaukanta ²	4 574	3 790	21 %	4 452
Liikevaihto	1 184	1 212	-2 %	5 359
Vertailukelpoinen tulos ennen rahoituseriä, veroja ja aineettomien hyödykkeiden poistoja (vertailukelpoinen EBITA)	121	121	0 %	609
% liikevaihdosta	10,2 %	10,0 %		11,4 %
Tulos ennen rahoituseriä, veroja ja aineettomien hyödykkeiden poistoja (EBITA)	113	114	0 %	557
% liikevaihdosta	9,6 %	9,4 %		10,4 %
Liikevoitto (EBIT)	89	87	3 %	449
% liikevaihdosta	7,5 %	7,2 %		8,4 %
Tulos ennen veroja	74	73	1 %	383
Tulos	61	56	8 %	281
Osakekohtainen tulos, euroa	0,33	0,30	9 %	1,52
Oikaistu osakekohtainen tulos, euroa	0,41	0,41	0 %	1,93
Oma pääoma per osake, euroa ²	13,14	12,93	2 %	14,15
Liiketoiminnan rahavirta	217	138	57 %	554
Rahavirta investointien jälkeen	195	109	79 %	316
Vertailukelpoinen sitoutuneen pääoman tuotto (Vertailukelpoinen ROCE) ennen veroja (LTM)	13,0 %	14,9 %		12,7 %
Sitoutuneen pääoman tuotto (ROCE) ennen veroja (LTM)	11,7 %	14,3 %		11,4 %
Oman pääoman tuotto (ROE) (LTM)	11,8 %	14,6 %		10,8 %
Nettovelka/EBITDA -suhdeluku ³	1,30	1,36		1,55
Nettovelkaantuneisuusaste ²	36 %	39 %		39 %
Omavaraisuusaste ²	41 %	39 %		44 %

¹ Avainlukujen laskentakaavat on esitelty sivulla Tunnuslukujen laskentakaavat.

² Kauden lopussa.

³ Viimeisen 12 kuukauden EBITDA

LTM = Viimeisen 12 kuukauden ajalta

Segmenttien avainluvut

Saadut tilaukset, milj. euroa	Q1/2025	Q1/2024	Muutos	2024
Palvelut	568	527	8 %	1 915
Automaatio	406	328	24 %	1 446
<i>Virtauksensäätö</i>	215	194	11 %	763
<i>Automaatiojärjestelmät</i>	191	134	42 %	683
Prosessiteknologiat	358	195	84 %	2 477
<i>Sellu ja energia</i>	235	57	> 100 %	1 581
<i>Paperit</i>	123	138	-11 %	897
Yhteensä	1 332	1 050	27 %	5 837

Liikevaihto, milj. euroa	Q1/2025	Q1/2024	Muutos	2024
Palvelut	433	406	7 %	1 900
Automaatio	339	309	10 %	1 437
<i>Virtauksensäätö</i>	192	188	2 %	791
<i>Automaatiojärjestelmät</i>	147	121	22 %	646
Prosessiteknologiat	413	497	-17 %	2 023
<i>Sellu ja energia</i>	178	225	-21 %	870
<i>Paperit</i>	235	272	-13 %	1 152
Yhteensä	1 184	1 212	-2 %	5 359

Vertailukelpoinen EBITA, milj. euroa	Q1/2025	Q1/2024	Muutos	2024
Palvelut	76	60	28 %	331
Automaatio	55	51	7 %	255
Prosessiteknologiat	6	21	-71 %	73
Muut	-16	-11	47 %	-49
Yhteensä	121	121	0 %	609

Vertailukelpoinen EBITA, % liikevaihdosta	Q1/2025	Q1/2024		2024
Palvelut	17,6 %	14,6 %		17,4 %
Automaatio	16,2 %	16,5 %		17,7 %
Prosessiteknologiat	1,5 %	4,2 %		3,6 %
Yhteensä	10,2 %	10,0 %		11,4 %

EBITA, milj. euroa	Q1/2025	Q1/2024	Muutos	2024
Palvelut	76	56	36 %	322
Automaatio	54	50	8 %	248
Prosessiteknologiat	4	21	-80 %	42
Muut	-21	-14	51 %	-56
Yhteensä	113	114	0 %	557

Tiedotustilaisuus ja webcast-lähetys analyytikoille, sijoittajille ja medialle

Valmet järjestää englanninkielisen tiedotustilaisuuden suorana webcast-lähetyksenä osoitteessa <https://valmet.videosync.fi/q1-2025> keskiviikkona 23. huhtikuuta 2025 klo 10.00. Webcast-lähetyksessä toimitusjohtaja Thomas Hinnerskov ja talousjohtaja Katri Hokkanen esittelevät tuloksen.

Lähetyksen tallenne on katsottavissa samassa osoitteessa pian tilaisuuden jälkeen.

Tiedotustilaisuuteen voi osallistua puhelinkonferenssin kautta rekisteröitymällä alla olevasta linkistä:

<https://player.videosync.fi/valmet/q1-2025/dial-in>

Rekisteröidyttyäsi saat puhelinnumeron ja konferenssitunnuksen. Mikäli haluat esittää kysymyksen konferenssin aikana, näppäile *5 liittyäksesi kysymysjonoon.

Tilaisuus järjestetään englanniksi.

Valmetin osavuositiedot 1. tammikuuta – 31. maaliskuuta 2025

Saadut tilaukset kasvoivat kaikissa segmenteissä kaudella Q1/2025

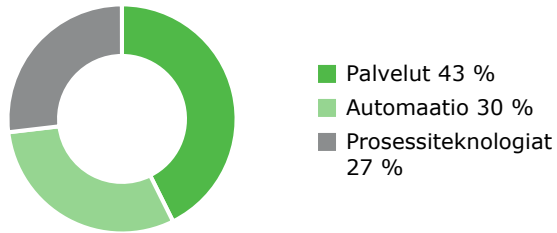
Saadut tilaukset, milj. euroa	Q1/2025	Q1/2024	Muutos	2024
Palvelut	568	527	8 %	1 915
Automaatio	406	328	24 %	1 446
Virtauksensäätö	215	194	11 %	763
Automaatiojärjestelmät	191	134	42 %	683
Prosessiteknologiat	358	195	84 %	2 477
Sellu ja energia	235	57	> 100 %	1 581
Paperit	123	138	-11 %	897
Yhteensä	1 332	1 050	27 %	5 837

Saadut tilaukset vertailukelpoisin valuuttakurssein, milj. euroa ¹	Q1/2025	Q1/2024	Muutos	2024
Palvelut	572	527	8 %	1 915
Automaatio	402	328	23 %	1 446
Virtauksensäätö	213	194	10 %	763
Automaatiojärjestelmät	190	134	41 %	683
Prosessiteknologiat	361	195	86%	2 477
Sellu ja energia	241	57	> 100 %	1 581
Paperit	121	138	-12 %	897
Yhteensä	1 335	1 050	27 %	5 837

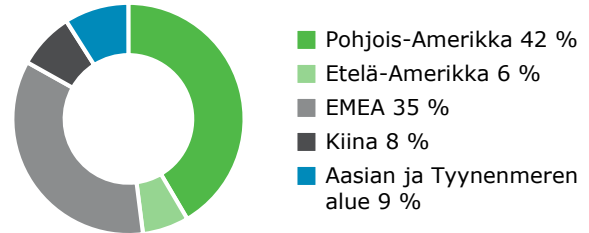
¹ Vain viitteellinen. Tammi-maaliskuun 2025 saadut tilaukset euroissa on laskettu kääntämällä yksiköiden kotivaluutassa raportoimat saadut tilaukset tammi-maaliskuun 2024 keskikursseilla.

Saadut tilaukset, milj. euroa	Q1/2025	Q1/2024	Muutos	2024
Pohjois-Amerikka	553	290	91 %	1 364
Etelä-Amerikka	86	96	-10 %	1 586
EMEA	468	483	-3 %	1 735
Kiina	105	94	12 %	418
Aasian ja Tyynenmeren alue	120	88	37 %	735
Yhteensä	1 332	1 050	27 %	5 837

Saadut tilaukset segmenteittäin, Q1/2025



Saadut tilaukset alueittain, Q1/2025



Saadut tilaukset kasvoivat 1 332 miljoonaan euroon (1 050 milj. euroa) tammi-maaliskuussa. Saadut tilaukset kasvoivat kaikissa kolmessa segmentissä. Analysointit ja integrointi -liiketoimintayksikkö (Siemensiltä ostettu prosessikaasukromatografia-liiketoiminta), joka liitettiin Valmetiin 2. huhtikuuta 2024, kasvatti saatuja tilauksia 34 miljoonalla eurolla. Vakaan liiketoiminnan (Palvelut- ja Automaatio-segmentit) osuus Valmetin saaduista tilauksista oli 73 prosenttia (81 %).

Saadut tilaukset kasvoivat Pohjois-Amerikassa, Aasian ja Tyynenmeren alueella ja Kiinassa, pysyivät edellisvuoden tasolla EMEA-alueella ja laskivat Etelä-Amerikassa. Saaduilla tilauksilla mitattuna kolme suurinta maata olivat Yhdysvallat, Kanada ja Kiina, joiden yhteenlaskettu osuus kaikista saaduista tilauksista oli 47 prosenttia.

Valuuttakurssimuutokset vuoden 2024 vastaavan kauden valuuttakursseihin verrattuna laskivat tammi-maaliskuun saatuja tilauksia noin 3 miljoonalla eurolla.

Tammi-maaliskuussa Valmet sai useita huomattavia tilauksia, muun muassa

- tilauksen suuresta soodakattilasta,
- tilauksen uudesta valkaisulaitoksesta sekä haihduttamon ja pesun uudistuksesta Intiaan,
- kolmivuotisen palvelusopimuksen tuotantolinjan käytettävyyden ja suorituskyvyn varmistamiseksi paperitehtaalla Isossa-Britanniassa,
- tilaukset uudesta Valmet DNAe -automaatiojärjestelmästä sellutehtaaseen Kanadassa ja voimalaitokseen Suomessa,
- tilauksen kahdesta pituusleikkurista paperikoneelle Kiinaan,
- tilauksen kattavasta IQ-laadunhallintajärjestelmäpaketista Pohjois-Amerikkaan,
- tilauksen pesupuristimen telasta Saksaan, sekä
- tilauksen suuren kapasiteetin pituusleikkurista Malesiaan.

Tilaukanta oli lähes 4,6 miljardia euroa

Tilaukanta, milj. euroa	31.3.2025	31.3.2024	Muutos	31.12.2024
Yhteensä	4 574	3 790	21 %	4 452

Tilaukanta oli raportointikauden lopussa 4 574 miljoonaa euroa, samalla tasolla kuin joulukuun 2024 lopussa ja 21 prosenttia korkeampi kuin maaliskuun 2024 lopussa. Palvelut-segmentin osuus tilaukannasta oli noin 25 prosenttia, Automaatio-segmentin osuus noin 15 prosenttia ja Prosessiteknologiat-segmentin osuus noin 60 prosenttia (maaliskuun 2024 lopussa Palvelut 30 %, Automaatio 15 % ja Prosessiteknologiat 55 %). Noin 2,9 miljardia

euroa tilauskannasta odotetaan tuloutuvan liikevaihdoksi vuonna 2025 (kauden Q1/2024 lopussa 2,9 miljardia euroa odotettiin tuloutuvan liikevaihdoksi vuonna 2024).

Liikevaihto kasvoi Automaatio- ja Palvelut-segmenteissä ja laski Prosessiteknologiasegmentissä kaudella Q1/2025

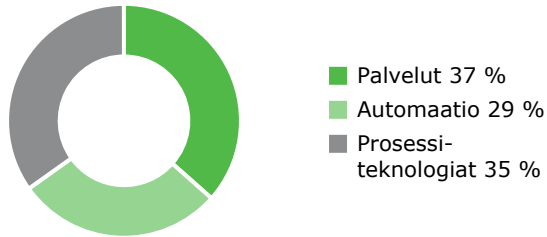
Liikevaihto, milj. euroa	Q1/2025	Q1/2024	Muutos	2024
Palvelut	433	406	7 %	1 900
Automaatio	339	309	10 %	1 437
Virtauksensäätö	192	188	2 %	791
Automaatiojärjestelmät	147	121	22 %	646
Prosessiteknologiat	413	497	-17 %	2 023
Sellu ja energia	178	225	-21 %	870
Paperit	235	272	-13 %	1 152
Yhteensä	1 184	1 212	-2 %	5 359

Liikevaihto vertailukelpoisin valuuttakurssein, milj. euroa ¹	Q1/2025	Q1/2024	Muutos	2024
Palvelut	432	406	6 %	1 900
Automaatio	335	309	9 %	1 437
Virtauksensäätö	189	188	1 %	791
Automaatiojärjestelmät	146	121	21 %	646
Prosessiteknologiat	414	497	-17 %	2 023
Sellu ja energia	180	225	-20 %	870
Paperit	234	272	-14 %	1 152
Yhteensä	1 181	1 212	-3 %	5 359

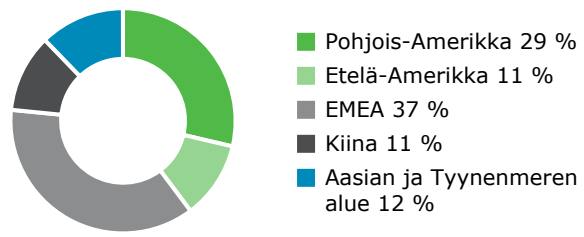
¹ Vain viitteellinen. Tammi-maaliskuun 2025 liikevaihdot euroissa on laskettu kääntämällä yksiköiden kotivaluutassa raportoidut liikevaihdot tammi-maaliskuun 2024 keskikursseilla.

Liikevaihto, milj. euroa	Q1/2025	Q1/2024	Muutos	2024
Pohjois-Amerikka	339	309	10 %	1 459
Etelä-Amerikka	132	109	21 %	476
EMEA	436	452	-4 %	2 033
Kiina	133	147	-10 %	723
Aasian ja Tyynenmeren alue	145	195	-26 %	668
Yhteensä	1 184	1 212	-2 %	5 359

Liikevaihto segmenteittäin, Q1/2025



Liikevaihto alueittain, Q1/2025



Liikevaihto pysyi edellisvuoden tasolla ja oli 1 184 miljoonaa euroa (1 212 milj. euroa) tammi-maaliskuussa. Liikevaihto kasvoi Automaatio- ja Palvelut-segmenteissä ja laski Prosessiteknologiat-segmentissä. Analysaattorit ja integrointi -liiketoimintayksikkö (Siemensiltä ostettu prosessikaasukromatografia-liiketoiminta), joka liitettiin Valmetiin 2. huhtikuuta 2024, kasvatti liikevaihtoa 36 miljoonalla eurolla. Vakaan liiketoiminnan (Palvelut- ja Automaatio-segmentit) osuus Valmetin liikevaihdosta oli 65 prosenttia (59 %).

Liikevaihto kasvoi Etelä-Amerikassa ja Pohjois-Amerikassa, pysyi edellisvuoden tasolla EMEA-alueella ja laski Aasian ja Tyynenmeren alueella ja Kiinassa. Liikevaihdolla mitattuna kolme suurinta maata olivat Yhdysvallat, Kiina ja Brasilia, joiden yhteenlaskettu osuus liikevaihdosta oli 44 prosenttia.

Valuuttakurssimuutokset vuoden 2024 vastaavan kauden valuuttakursseihin verrattuna kasvattivat tammi-maaliskuun liikevaihtoa noin 4 miljoonalla eurolla.

Orgaaninen kasvu¹

	Saadut tilaukset	Liikevaihto
	Q1	Q1
2024, milj. euroa	1 050	1 212
Orgaaninen kasvu	23 %	-6 %
Yrityshankinnat	4 %	3 %
Valuuttakurssimuutokset ²	0 %	0 %
Muutos yhteensä	27 %	-2 %
2025, milj. euroa	1 332	1 184

¹ Vain viitteellinen.

² Q1/2025 saadut tilaukset ja liikevaihto euroissa on laskettu kääntämällä yksiköiden kotivaluutassa raportoimat saadut tilaukset ja liikevaihto vertailukauden Q1/2024 keskikursseilla.

Orgaanisesti Valmetin saadut tilaukset kasvoivat 23 prosenttia ja liikevaihto laski 6 prosenttia tammi-maaliskuussa.

Siemensin prosessikaasukromatografia-liiketoiminnan (nyt Analysaattorit ja integrointi) hankinta toteutui 2. huhtikuuta 2024. Valmet myös saattoi päätökseen FactoryPalin, joka on Körberin hanke, enemmistöosuuksien hankinnan 1. elokuuta 2024 ja Demuthin, puunkäsittelytekniikan ja -palveluiden tarjoajan, hankinnan 2. elokuuta 2024. Tammi-

maaliskuussa yrityshankinnat kasvattivat Valmetin saatuja tilauksia 4 prosenttia ja liikevaihtoa 3 prosenttia.

Valuuttakurssimuutoksilla vuoden 2024 vastaavan kauden valuuttakursseihin verrattuna ei ollut olennaista vaikutusta tammi–maaliskuun saatuihin tilauksiin ja liikevaihtoon. Tammi–maaliskuussa valuuttakurssivaikutuksia aiheuttivat pääasiassa Yhdysvaltain dollari, Brasilian real ja Kanadan dollari.

Vertailukelpoinen EBITA oli 121 miljoonaa euroa ja vertailukelpoinen EBITA-marginaali kasvoi 10,2 prosenttiin kaudella Q1/2025

Vertailukelpoinen EBITA, milj. euroa	Q1/2025	Q1/2024	Muutos	2024
Palvelut	76	60	28 %	331
Automaatio	55	51	7 %	255
Prosessiteknologiat	6	21	-71 %	73
Muut	-16	-11	47 %	-49
Yhteensä	121	121	0 %	609

Vertailukelpoinen EBITA, % liikevaihdosta	Q1/2025	Q1/2024	2024
Palvelut	17,6 %	14,6 %	17,4 %
Automaatio	16,2 %	16,5 %	17,7 %
Prosessiteknologiat	1,5 %	4,2 %	3,6 %
Yhteensä	10,2 %	10,0 %	11,4 %

Vertailukelpoinen tulos ennen rahoituseriä, veroja ja aineettomien hyödykkeiden poistoja (vertailukelpoinen EBITA) pysyi edellisvuoden tasolla ja oli tammi–maaliskuussa 121 miljoonaa euroa, mikä vastaa 10,2 prosenttia liikevaihdosta (121 milj. euroa ja 10,0 %). Vertailukelpoisuuteen vaikuttavat erät olivat -8 miljoonaa euroa (-7 milj. euroa).

Palvelut-segmentin vertailukelpoinen EBITA kasvoi tammi–maaliskuussa 76 miljoonaan euroon ja oli 17,6 prosenttia segmentin liikevaihdosta (60 milj. euroa ja 14,6 %). Vertailukelpoinen EBITA kasvoi pääasiassa korkeamman liikevaihdon ansiosta.

Automaatio-segmentin vertailukelpoinen EBITA kasvoi tammi–maaliskuussa 55 miljoonaan euroon (51 milj. euroa). EBITA:an vaikutti positiivisesti Analysointit ja integrointi -liiketoimintayksikkö, joka liitettiin Automaatiojärjestelmiin 2. huhtikuuta 2024. Vertailukelpoinen EBITA-marginaali oli 16,2 prosenttia (16,5 %).

Prosessiteknologiat-segmentin vertailukelpoinen EBITA laski tammi–maaliskuussa 6 miljoonaan euroon ja oli 1,5 prosenttia segmentin liikevaihdosta (21 milj. euroa ja 4,2 %). Liikevaihdon laskulla oli negatiivinen vaikutus vertailukelpoiseen EBITA:an.

Liikevoitto

Liikevoitto (EBIT) oli tammi–maaliskuussa 89 miljoonaa euroa eli 7,5 prosenttia liikevaihdosta (87 milj. euroa ja 7,2 %).

Nettorahoitustuotot ja -kulut

Nettorahoitustuotot ja -kulut olivat tammi-maaliskuussa -15 miljoonaa euroa (-13 milj. euroa).

Tulos ennen veroja ja osakekohtainen tulos

Tammi-maaliskuun tulos ennen veroja oli 74 miljoonaa euroa (73 milj. euroa). Emoyhtiön osakkeenomistajille kuuluva tulos tammi-maaliskuulta oli 61 miljoonaa euroa (56 milj. euroa), eli 0,33 euroa osakkeelta (0,30 euroa). Oikaistu osakekohtainen tulos oli 0,41 euroa (0,41 euroa).

Sitoutuneen pääoman tuotto (ROCE) ja oman pääoman tuotto (ROE)

Raportointikauden loppua edeltävän 12 kuukauden ajalta vertailukelpoinen sitoutuneen pääoman tuotto (vertailukelpoinen ROCE) ennen veroja oli 13,0 prosenttia (14,9 %) ja sitoutuneen pääoman tuotto (ROCE) ennen veroja oli 11,7 prosenttia (14,3 %). Vertailukelpoinen ROCE laski pääasiassa viimeisen 12 kuukauden keskimääräisen sitoutuneen pääoman kasvun vuoksi. Oman pääoman tuotto (ROE) vastaavalta ajalta oli 11,8 prosenttia (14,6 %).

Segmentit ja liiketoimintalinjat

Palvelut

Vahva alku vuodelle Palvelut-segmentissä



Palvelut-segmentti

	Q1/2025	Q1/2024	Muutos	2024
Saadut tilaukset (milj. euroa)	568	527	8 %	1 915
Liikevaihto (milj. euroa)	433	406	7 %	1 900
Vertailukelpoinen EBITA (milj. euroa)	76	60	28 %	331
Vertailukelpoinen EBITA, %	17,6 %	14,6 %		17,4 %
Henkilöstö (kauden lopussa)	6 571	6 504	1 %	6 714

Tammi-maaliskuussa Palvelut-segmentin saadut tilaukset kasvoivat 8 prosenttia 568 miljoonaan euroon (527 milj. euroa). Palveluiden osuus Valmetin saaduista tilauksista oli 43 prosenttia (50 %). Saadut tilaukset kasvoivat Aasian ja Tyynenmeren alueella, Etelä-Amerikassa ja Pohjois-Amerikassa ja pysyivät edellisvuoden tasolla Kiinassa ja EMEA-alueella. Saadut tilaukset kasvoivat niin tehdasparannusprojekteissa ja kenttähuollossa kuin myös kulutus- ja prosessiosissa. Valuuttakurssimuutokset vuoden 2024 vastaavan kauden valuuttakursseihin verrattuna laskivat saatuja tilauksia noin 3 miljoonalla eurolla.

Palvelut-segmentin liikevaihto kasvoi 7 prosenttia 433 miljoonaan euroon (406 milj. euroa) tammi-maaliskuussa ja oli 37 prosenttia (34 %) Valmetin liikevaihdosta. Valuuttakurssimuutokset vuoden 2024 vastaavan kauden valuuttakursseihin verrattuna kasvattivat liikevaihtoa noin 1 miljoonalla eurolla.

Palvelut-segmentin vertailukelpoinen EBITA kasvoi tammi-maaliskuussa 76 miljoonaan euroon ja oli 17,6 prosenttia segmentin liikevaihdosta (60 milj. euroa ja 14,6 %). Vertailukelpoinen EBITA kasvoi pääasiassa korkeamman liikevaihdon ansiosta.

Automaatio

Vahva kasvu Automaatio-segmentin saaduissa tilauksissa



Automaatio-segmentti	Q1/2025	Q1/2024	Muutos	2024
Saadut tilaukset (milj. euroa)	406	328	24 %	1 446
Liikevaihto (milj. euroa)	339	309	10 %	1 437
Vertailukelpoinen EBITA (milj. euroa)	55	51	7 %	255
Vertailukelpoinen EBITA, %	16,2 %	16,5 %		17,7 %
Henkilöstö (kauden lopussa)	5 451	5 185	5 %	5 448

Tammi-maaliskuussa Automaatio-segmentin saadut tilaukset kasvoivat 24 prosenttia 406 miljoonaan euroon (328 milj. euroa). Automaation osuus Valmetin saaduista tilauksista oli 30 prosenttia (31 %). Analysaattorit ja integrointi -liiketoimintayksikkö (Siemensiltä ostettu prosessikaasukromatografia-liiketoiminta), josta tuli osa Valmetia 2. huhtikuuta 2024, kasvatti Automaation saatuja tilauksia 34 miljoonalla eurolla. Valuuttakurssimuutokset vuoden 2024 vastaavan kauden valuuttakursseihin verrattuna kasvattivat saatuja tilauksia noin 4 miljoonalla eurolla.

Automaatio-segmentin liikevaihto tammi-maaliskuussa kasvoi 10 prosenttia 339 miljoonaan euroon (309 milj. euroa). Automaation osuus Valmetin liikevaihdosta oli 29 prosenttia (25 %). Analysaattorit ja integrointi -liiketoimintayksikkö kasvatti Automaation liikevaihtoa 36 miljoonalla eurolla. Valuuttakurssimuutokset vuoden 2024 vastaavan kauden valuuttakursseihin verrattuna kasvattivat liikevaihtoa noin 4 miljoonalla eurolla.

Automaatio-segmentin vertailukelpoinen EBITA kasvoi tammi-maaliskuussa 55 miljoonaan euroon (51 milj. euroa). EBITA:an vaikutti positiivisesti Analysaattorit ja integrointi -liiketoimintayksikkö. Vertailukelpoinen EBITA-marginaali oli 16,2 prosenttia (16,5 %).

Automaatio-segmentin henkilöstömäärän kasvu johtui pääasiassa Analysaattorit ja integrointi-liiketoimintayksikön hankinnasta.

Virtauksensäätö-liiketoimintalinja	Q1/2025	Q1/2024	Muutos	2024
Saadut tilaukset (milj. euroa)	215	194	11 %	763
Liikevaihto (milj. euroa)	192	188	2 %	791
Henkilöstö (kauden lopussa)	2 865	2 834	1 %	2 883

Tammi–maaliskuussa Virtauksensäätö-liiketoimintalinjan saadut tilaukset kasvoivat 11 prosenttia 215 miljoonaan euroon (194 milj. euroa), ja niiden osuus Valmetin saaduista tilauksista oli 16 prosenttia (18 %). Saadut tilaukset kasvoivat Kiinassa, EMEA-alueella ja Pohjois-Amerikassa ja pysyivät edellisvuoden tasolla Etelä-Amerikassa ja Aasian ja Tyynenmeren alueella. Saadut tilaukset kasvoivat venttiiliohjaimet ja toimilaitteet - liiketoiminnassa, pysyivät edellisvuoden tasolla huolto-, palvelu- ja päivittäisliiketoiminnassa ja laskivat projektiliiketoiminnassa.

Virtauksensäätö-liiketoimintalinjan liikevaihto tammi–maaliskuussa pysyi edellisvuoden tasolla ja oli 192 miljoonaa euroa (188 milj. euroa), joka vastaa 16 prosenttia (15 %) Valmetin liikevaihdosta.

Automaatiojärjestelmät-liiketoimintalinja	Q1/2025	Q1/2024	Muutos	2024
Saadut tilaukset (milj. euroa)	191	134	42 %	683
Liikevaihto (milj. euroa)	147	121	22 %	646
Henkilöstö (kauden lopussa)	2 586	2 351	10 %	2 565

Tammi–maaliskuussa Automaatiojärjestelmät-liiketoimintalinjan saadut tilaukset kasvoivat 42 prosenttia 191 miljoonaan euroon (134 milj. euroa). Niiden osuus Valmetin saaduista tilauksista oli 14 prosenttia (13 %). Analysointit ja integrointi -liiketoimintayksikkö (Siemensiltä ostettu prosessikaasukromatografia-liiketoiminta), josta tuli osa Valmetia 2. huhtikuuta 2024, kasvatti saatuja tilauksia 34 miljoonalla eurolla. Saadut tilaukset kasvoivat sekä sellu ja paperi-, että energia ja prosessi -liiketoiminnassa. Saadut tilaukset kasvoivat Pohjois-Amerikassa, Kiinassa ja EMEA-alueella, pysyivät edellisvuoden tasolla Aasian ja Tyynenmeren alueella ja laskivat Etelä-Amerikassa.

Automaatiojärjestelmät-liiketoimintalinjan liikevaihto kasvoi 22 prosenttia 147 miljoonaan euroon (121 milj. euroa) tammi–maaliskuussa. Se vastaa 12 prosenttia (10 %) Valmetin liikevaihdosta. Analysointit ja integrointi -liiketoimintayksikkö kasvatti Automaatiojärjestelmät-liiketoimintalinjan liikevaihtoa 36 miljoonalla eurolla.

Automaatiojärjestelmät-liiketoimintalinjan henkilöstömäärän kasvu johtui pääasiassa Analysointit ja integrointi-liiketoimintayksikön hankinnasta.

Prosessiteknologiat

Saadut tilaukset kasvoivat, mutta liikevaihto ja vertailukelpoinen EBITA laskivat



Prosessiteknologiat-segmentti	Q1/2025	Q1/2024	Muutos	2024
Saadut tilaukset (milj. euroa)	358	195	84 %	2 477
Liikevaihto (milj. euroa)	413	497	-17 %	2 023
Vertailukelpoinen EBITA (milj. euroa)	6	21	-71 %	73
Vertailukelpoinen EBITA, %	1,5 %	4,2 %		3,6 %
Henkilöstö (kauden lopussa)	6 447	6 595	-2 %	6 356

Tammi–maaliskuussa Prosessiteknologiat-segmentin saadut tilaukset kasvoivat 358 miljoonaan euroon (195 milj. euroa). Prosessiteknologioiden osuus Valmetin saaduista tilauksista oli 27 prosenttia (19 %). Valuuttakurssimuutokset vuoden 2024 vastaavan kauden valuuttakursseihin verrattuna laskivat saatuja tilauksia noin 4 miljoonalla eurolla.

Prosessiteknologiat-segmentin liikevaihto tammi–maaliskuussa laski 17 prosenttia 413 miljoonaan euroon (497 milj. euroa), joka vastaa 35 prosenttia (41 %) Valmetin liikevaihdosta. Valuuttakurssimuutokset vuoden 2024 vastaavan kauden valuuttakursseihin verrattuna laskivat liikevaihtoa noin 1 miljoonalla eurolla.

Prosessiteknologiat-segmentin vertailukelpoinen EBITA laski tammi–maaliskuussa 6 miljoonaan euroon ja oli 1,5 prosenttia segmentin liikevaihdosta (21 milj. euroa ja 4,2 %). Liikevaihdon laskulla oli negatiivinen vaikutus vertailukelpoiseen EBITA:an.

Sellu ja energia -liiketoimintalinja	Q1/2025	Q1/2024	Muutos	2024
Saadut tilaukset (milj. euroa)	235	57	>100%	1 581
Liikevaihto (milj. euroa)	178	225	-21 %	870
Henkilöstö (kauden lopussa)	2 125	1 912	11 %	1 953

Tammi–maaliskuussa Sellu ja energia -liiketoimintalinjan saadut tilaukset kasvoivat 235 miljoonaan euroon (57 milj. euroa). Niiden osuus Valmetin saaduista tilauksista oli 18 prosenttia (5 %).

Sellu ja energia -liiketoimintalinjan tammi–maaliskuun liikevaihto laski 21 prosenttia 178 miljoonaan euroon (225 milj. euroa), joka vastaa 15 prosenttia (19 %) Valmetin liikevaihdosta.

Paperit-liiketoimintalinja	Q1/2025	Q1/2024	Muutos	2024
Saadut tilaukset (milj. euroa)	123	138	-11 %	897
Liikevaihto (milj. euroa)	235	272	-13 %	1 152
Henkilöstö (kauden lopussa)	4 322	4 683	-8 %	4 402

Tammi–maaliskuussa Paperit-liiketoimintalinjan saadut tilaukset laskivat 11 prosenttia 123 miljoonaan euroon (138 milj. euroa). Niiden osuus Valmetin saaduista tilauksista oli 9 prosenttia (13 %).

Paperit-liiketoimintalinjan liikevaihto tammi–maaliskuussa laski 13 prosenttia 235 miljoonaan euroon (272 milj. euroa), joka vastaa 20 prosenttia (22 %) Valmetin liikevaihdosta.

Paperit-liiketoimintalinjan henkilöstömäärän lasku johtuu pääasiassa Kartonki- ja paperitehtaat -liiketoimintayksikössä Suomessa vuonna 2024 käydyistä muutosneuvotteluista.

Rahavirta ja rahoitus

Liiketoiminnan rahavirta oli tammi–maaliskuussa 217 miljoonaa euroa (138 milj. euroa). Nettokäyttöpääoman lasku vaikutti rahavirtaan positiivisesti. Nettokäyttöpääoman muutos rahavirtalaskelmassa oli tammi–maaliskuussa 66 miljoonaa euroa (25 milj. euroa).

Nettokäyttöpääoma oli -193 miljoonaa euroa (-76 milj. euroa) katsauskauden lopussa. Nettokäyttöpääoma sisältää 249 miljoonan euron osingonjakovelan. Viime vuosien aikana Valmetin nettokäyttöpääomaprofiili on muuttunut, kun vakaan liiketoiminnan osuus on kasvanut. Vakaa liiketoiminta sitoo tyypillisesti enemmän nettokäyttöpääomaa kuin projektiliiketoiminta. Suurten pitkäaikaisten projektien maksuaikatauluilla on merkittävä vaikutus nettokäyttöpääoman kehitykseen.

Rahavirta investointien jälkeen oli tammi–maaliskuussa 195 miljoonaa euroa (109 milj. euroa).

Nettovelka/EBITDA -suhdeluku oli 1,30 (1,36) ja nettovelkaantuneisuusaste 36 prosenttia (39 %) maaliskuun lopussa. Omavaraisuusaste oli 41 prosenttia (39 %). Korolliset velat olivat 1 534 miljoonaa euroa (1 702 milj. euroa) ja korolliset nettovelat 875 miljoonaa euroa (939 milj. euroa) katsauskauden lopussa.

Valmetin velkojen keskimääräinen korko oli 4,0 prosenttia ja pitkäaikaisten velkojen (ml. lyhennyserät) keskimääräinen maturiteetti 3,1 vuotta maaliskuun lopussa. Vuokrasopimusvelkoja ei ole sisällytetty näiden kahden avainluvun laskentaan.

Valmetin maksuvalmius oli vahva raportointikauden lopussa rahavarojen ollessa 607 miljoonaa euroa (742 milj. euroa) ja muiden korollisten varojen 52 miljoonaa euroa (20 miljoonaa euroa). Valmetin maksuvalmiutta turvasi 300 miljoonan euron komittoitu luottolimiittisopimus, joka oli nostamatta raportointikauden lopussa. Lisäksi maksuvalmiutta vahvisti 300 miljoonan euron yritystodistusohjelma, joka oli käyttämättä raportointikauden lopussa.

Investoinnit

Bruttoinvestoinnit (ilman yrityshankintoja ja käyttöoikeusomaisuuseriä) olivat tammi-maaliskuussa 24 miljoonaa euroa (29 milj. euroa), josta ylläpitoinvestointien osuus oli 8 miljoonaa euroa (13 milj. euroa).

Yrityshankinnat ja -myynnit

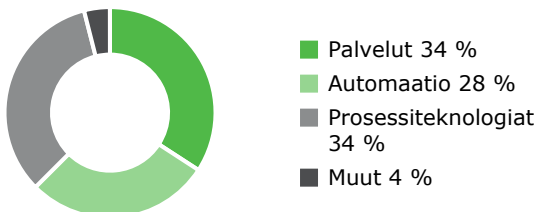
Valmet ei tehnyt yrityshankintoja eikä yritysmyyntejä tammi-maaliskuussa 2025.

Henkilöstö

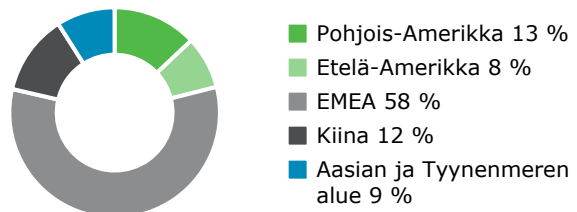
Henkilöstö	31.3.2025	31.3.2024	Muutos	31.12.2024
Palvelut	6 571	6 504	1 %	6 714
Automaatio	5 451	5 185	5 %	5 448
<i>Virtauksensäätö</i>	2 865	2 834	1 %	2 883
<i>Automaatiojärjestelmät</i>	2 586	2 351	10 %	2 565
Prosessiteknologiat	6 447	6 595	-2 %	6 356
<i>Sellu ja energia</i>	2 125	1 912	11 %	1 953
<i>Paperit</i>	4 322	4 683	-8 %	4 402
Muut	763	748	2 %	792
Yhteensä	19 232	19 032	1 %	19 310

Henkilöstö	31.3.2025	31.3.2024	Muutos	31.12.2024
Pohjois-Amerikka	2 496	2 275	10 %	2 497
Etelä-Amerikka	1 555	1 154	35 %	1 519
EMEA	11 068	11 523	-4 %	11 188
Kiina	2 382	2 415	-1 %	2 388
Aasian ja Tyynenmeren alue	1 731	1 665	4 %	1 718
Yhteensä	19 232	19 032	1 %	19 310

Henkilöstö segmenteittäin, 31.3.2025



Henkilöstö alueittain, 31.3.2025



Tammi-maaliskuussa Valmetin palveluksessa oli keskimäärin 19 257 henkilöä (19 088). Henkilöstömäärä maaliskuun lopussa oli 19 232 (19 032). Henkilöstömäärän kasvu johtuu pääosin Analysaattorit ja integrointi -liiketoimintayksikön hankinnasta. Henkilöstökulut tammi-maaliskuussa olivat yhteensä 352 miljoonaa euroa (336 milj. euroa), josta palkkojen ja palkkioiden osuus oli 275 miljoonaa euroa (264 milj. euroa).

Rakennemuutokset

Valmet tiedotti 31. maaliskuuta 2025, että se suunnittelee toimintamallinsa uudistamista palvelukseen asiakkaitaan paremmin elinkaarilähestymistävän avulla sekä lisätäkseen toimintansa tehokkuutta. Valmet haluaa vahvistaa lisää omaa kykyään tuottaa asiakkaille arvoa läpi asennetun laitekannan koko elinkaaren. Edistääkseen tätä Valmet suunnittelee luovansa vahvat liiketoiminta-alueet, jotka vastaavat sekä laitteiden että niihin liittyvien palveluiden kannattavuuden ja kasvun edistämisestä. Nämä ehdotetut liiketoiminta-alueet ovat Automaattioratkaisut; Virtauksensäätö; Sellu, energia ja kiertotalous; Pakkausmateriaalit ja paperit; sekä Pehmopaperit.

Suunniteltu yksinkertaistettu organisaatorakenne mahdollistaa Valmetille optimoidun resurssien allokation, selkeämmän vastuunjaon ja varmistaa selkeyden sekä nopeuden päätöksenteossa. Valmet suunnittelee integroivansa nykyiset maantieteelliset alueensa näihin ehdotettuihin liiketoiminta-alueisiin, mikä mahdollistaa vahvan paikallisen tietotaidon lähellä liiketoimintaa. Liiketoiminta-alueita tukisivat erilliset Latinalaisen Amerikan yksikkö, jonka tehtävänä on varmistaa Araucon projektin onnistunut toteutus, ja Kiinan edustaja, joka on asetettu varmistamaan johdon riittävä paikallinen läsnäolo alueella.

Lisäksi Valmet suunnittelee tehokkuuden lisäämiseksi perustavansa Globaali toimitusketju -yksikön ja uudistavansa konsernitoimintonsa. Globaali toimitusketju -yksikkö tukee kustannuskilpailukyvyyn parantamista optimoimalla ja hyödyntämällä Valmetin maailmanlaajuisista mittakaavaa hankinnassa ja tuotannossa.

Valmet odottaa, että toimintamallin muutos johtaisi enintään 1 150 roolin vähennykseen sen yli 19 000 roolista maailmanlaajuisesti. Nämä vähennykset vaikuttavat vain toimihenkilöihin. Vähennysten odotetaan olevan Suomessa enintään 395 työntekijää (noin 4 800 toimihenkilöstä) ja muissa maissa enintään 755 työntekijää (noin 9 200 toimihenkilöstä).

Vastaavien vuotuisten kustannussäästöjen arvioidaan olevan noin 80 miljoonaa euroa. Säästöjen oletetaan toteutuvan täysimääräisesti vuoden 2026 alusta. Ehdotettu organisaatorakenne ja mahdolliset vähennykset ovat ehdollisia neuvotteluille useissa Valmetin toimintamaissa. Muutosneuvottelut alkavat ja niihin liittyvä uudelleenjärjestelyvaraus kirjataan huhti-kesäkuussa 2025.

Muutoksia Valmetin johtoryhmässä

Valmet tiedotti 31. maaliskuuta 2025, että se suunnittelee toimintamallinsa uudistamista. Ehdotetut organisaatiomuutokset vaikuttavat Valmetin johtoryhmän rakenteeseen ja kokoonpanoon. Tämän seurauksena johtoryhmään kuuluvat 1. heinäkuuta 2025 alkaen seuraavat jäsenet:

- Thomas Hinnervskov, toimitusjohtaja
- Katri Hokkanen, talousjohtaja
- Petri Rasinmäki, Johtaja, Pakkausmateriaalit ja paperit -liiketoiminta-alue, ja Pehmopaperit -liiketoiminta-alueen väliaikainen johtaja
- Sami Riekkola, Johtaja, Sellu-, energia- ja kiertotalous -liiketoiminta-alue
- Emilia Torttila-Miettinen, Johtaja, Automaattioratkaisut-liiketoiminta-alue
- Simo Sääskilähti, Johtaja, Virtauksensäätö-liiketoiminta-alue
- Celso Tacla, Johtaja, Latinalainen Amerikka
- Xiangdong Zhu, Johtaja, Kiina
- Aki Niemi, Johtaja, Globaali toimitusketju
- Anu Pires, Johtaja, Henkilöstö, viestintä ja kulttuuri

- Olli Hänninen, Johtaja, Strategia ja transformaatio
- Rasmus Oksala, Johtaja, Lakiasiat

Pehmopaperit -liiketoiminta-alueen johtaja julkistetaan ja nimitetään myöhemmin.

Nykyinen johtoryhmä jatkaa omien yksiköidensä johtamista 1. heinäkuuta 2025 saakka.

Liiketoimintamalli ja arvon luominen

Valmet on maailman johtava prosessiteknologian, automaation ja palvelujen kehittäjä ja toimittaja sellu-, paperi- ja energiateollisuudelle. Automaatiojärjestelmillämme ja virtauksensääntöratkaisuillamme palvelemme vielä laajempaa prosessiteollisuuden asiakaskuntaa.

Valmetin vahva teknologinen tarjooma sisältää sellutehtaat, pehmopaperin-, kartongin- ja paperinvalmistuslinjat, päästöjen hallintaratkaisut sekä bioenergiaa tuottavat voimalaitokset. Valmetin palvelut, automaatiojärjestelmät ja virtauksensääntöratkaisut parantavat asiakkaiden tuotantokykyä ja tuotantoprosessien ympäristö- ja kustannustehokkuutta sekä varmistavat niiden turvallisuuden ja toimintavarmuuden. Tuote- ja palveluvalikoimamme koostuu tuottavuutta parantavista palveluista, laitospäivityksistä ja -uusinnoista, kustannustehokkaista uusista laitteista ja ratkaisuista energian ja raaka-aineiden käytön optimointiin sekä teknologioista, jotka kasvattavat asiakkaidemme lopputuotteiden arvoa. Valmetin teknologiat maksimoivat uusiutuvien raaka-aineiden arvon ja vähentävät samalla ympäristövaikutuksia.

Valmetin liiketoimintamalli perustuu useisiin keskeisiin aineettomiin voimavaroihin, jotka mahdollistavat pitkän aikavälin arvonluonnin Valmetin sidosryhmille. Näihin kuuluvat muun muassa immateriaalioikeudet, brändi ja sen maine, teknologinen osaaminen sekä asiakassuhteet ja referenssit. Valmetilla on vahva immateriaalioikeuksien portfolio, johon kuuluu noin 1 500 patentoitua keksintöä. Valmet työllistää maailmanlaajuisesti yli 19 000 työntekijää, joiden asiantuntemus ja kokemus ovat keskeisessä roolissa arvonluonnissa.

Strategia ja tavoitteet

Valmetin strategia on: Valmet kehittää ja toimittaa kilpailukykyisiä ja luotettavia prosessiteknologioita, palveluja ja automaatiota sellu-, paperi- ja energiateollisuudelle. Automaatio-liiketoimintamme kattaa laajasti eri prosessiteollisuuden aloja maailmanlaajuisesti. Olemme sitoutuneet parantamaan asiakkaidemme suorituskykyä ainutlaatuisen tarjoomamme ja palvelutapamme avulla.

Valmetin missio on: "Luomme kestäviä tuloksia muuntamalla uusiutuvia raaka-aineita ja tekemällä teollisista prosesseista luotettavia ja tehokkaita". Valmetin visiona on tulla maailman parhaaksi asiakkaidemme palvelussa ja teollisuudenalojen viemisessä eteenpäin.

Valmet pyrkii saavuttamaan strategiset tavoitteensa jatkuvalla parantamisella ja uudistumisella. Valmetilla on seuraavat toiminnan painopisteet (Must-Win): erinomainen asiakasosaaminen, johtajuus teknologioissa ja innovaatioissa, erinomaiset prosessit sekä voittajajoukkue. Valmetilla on myös valikoidut liiketoiminnan kiihdyttäjät.

Valmetilla on vuosittainen strategiaprosessi, jossa arvioidaan Valmetin strategiaa ja taloudellisia tavoitteita.

Valmetin taloudelliset tavoitteet ovat seuraavat:

Taloudelliset tavoitteet

- Palvelut- ja Automaatio-segmenttien liikevaihdon kasvu yli kaksi kertaa markkinoiden kasvun
- Prosessiteknologiat-segmentin liikevaihto ylittää markkinoiden kasvun
- Vertailukelpoinen EBITA: 12–14 %
- Vertailukelpoinen sitoutuneen pääoman tuotto (ROCE) ennen veroja: vähintään 15 %
- Maksettu osinko vähintään 50 % nettotuloksesta

Vuoden 2024 lopussa Valmet käynnisti työn strategiansa uudistamiseksi. Tavoitteena on määritellä Valmetin tulevaisuuden kasvualueet, kiihdyttää kasvua sekä yksinkertaistaa työtapoja. Uusi strategia julkistetaan Valmetin pääomamarkkinapäivässä 5. kesäkuuta 2025.

Edistyminen kestävässä kehityksessä

Valmet raportoi vuoden 2024 edistymisestä kestävässä kehityksessä osana vuoden 2024 vuosiraportointiaan. Yhtiön ensimmäinen Euroopan unionin yritysten kestävyysraportointia koskevan direktiivin (CSRD) mukainen kestävyysraportti sisältyi hallituksen toimintakertomukseen. Yhtiö julkaisi myös englanninkielisen Vihreän rahoituksen raportin 2024 (Green Finance Report), joka sisältää tiedot Valmetin liikkeeseen laskemien vihreiden velkatransaktioiden tuottojen allokoinnista ja vaikutuksista vihreän rahoituksen viitekehityksen puitteissa.

Ympäristö

Valmetin ilmasto-ohjelman toteutus eteni edelleen vuoden 2025 ensimmäisen neljänneksen aikana. Myös Beyond Circularity -ohjelman toteutus jatkui onnistuneesti. Beyond Circularity on Valmetin johtama tutkimus- ja kehitysohjelma sekä ekosysteemi, jolla vauhditetaan vihreää siirtymää. Vuoden 2025 ensimmäisen neljänneksen loppuun mennessä ohjelmaan oli liittynyt yli 300 kumppania, jotka työskentelivät 39 ekosysteemiprojektin parissa. Business Finland ja Euroopan unioni ovat mukana rahoittamassa projekteja. Sisäisesti Valmetilla on käynnissä miltei 90 ohjelmaan liittyvää tutkimus- ja kehitysprojektiä.

Sosiaalinen vastuu

Valmetin oman työvoiman LTIF-tapaturmataajuus (lost time incident frequency rate) oli 1,3 (1,5) maaliskuun 2025 lopussa. Maaliskuussa otettiin käyttöön päivitetty, pakollinen verkkokoulutus työterveydestä ja -turvallisuudesta, jotta kaikki valmetlaiset tuntevat Valmetin elämää turvaavat säännöt ja turvallisuutta koskevat vähimmäisvaatimukset. Ensimmäisen neljänneksen lopussa toteutettiin lisäksi globaali terveys- ja turvallisuuskysely kaikille Valmetin työntekijöille, vuokratyöntekijöille ja alihankkijoille. Tarkoituksena oli saavuttaa syvällisempi ymmärrys Valmetin turvallisuuskulttuurin ja -järjestelmien, hyvinvoinnin ja käynnissä olevien parannushankkeiden tämänhetkisestä tilasta.

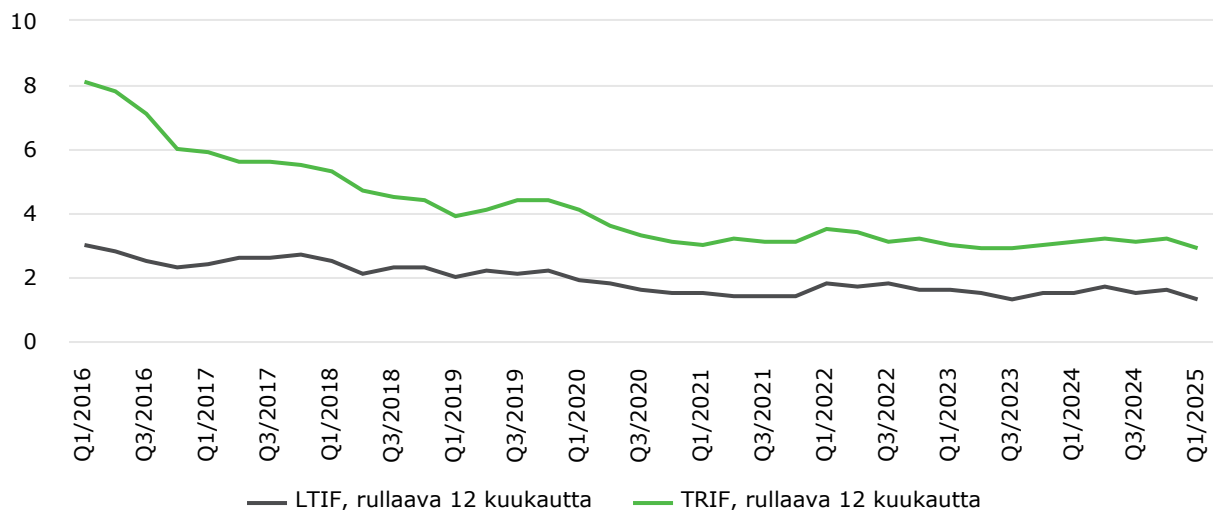
Valmetin maailmanlaajuinen sosiaalisen vastuun ohjelma jatkuu vuonna 2025 kuudella paikallisella projektilla Aasian ja Tyynenmeren alueella, EMEA-alueella, Etelä-Amerikassa, Kiinassa ja Pohjois-Amerikassa. Mukana on uusia kumppanuuksia. Osa projekteista valitaan henkilöstöäänestyskellä, mikä lisää osallisuutta ja sisäistä sitoutumista.

Hallinto

Valmetin toiminta ilmastonmuutoksen hillitsemiseksi huomioitiin helmikuussa 2025 CDP:n ilmasto-ohjelman listauksessa parhaalla A-luokituksella toista vuotta peräkkäin.

Helmikuussa 2025 esiteltiin uusi Valmetin toimittajien toimintaohje. Se korvaa Valmetin vastuullisen alihankinnan politiikan ja kuvaa Valmetin sitoumusta noudattaa korkeimpia rehellisyyden, kestävän kehityksen ja eettisen käyttäytymisen standardeja globaalisti kaikissa toiminnoissaan. Uudelle toimittajien toimintaohjeelle on annettu suuri painoarvo, ja sen toteutus etenee läpi vuoden.

Tapaturmataajuus (LTIF)¹ ja kokonaistapaturmataajuus (TRIF)², oma työvoima³



¹ Tapaturmataajuus viittaa vähintään yhden työpäivän poissaoloon johtaneisiin tapaturmiin miljoonaa työtuntia kohden.

² Tapaturmataajuus (LTIF) mukaan lukien lääkintää vaatineet ja työtä rajoittavat tapaturmat

³ Omalla työvoimalla tarkoitetaan työntekijöitä ja vuokratyövoimaa.

Oikeudenkäynnit ja väteet

Valmet tiedotti 15. lokakuuta 2024, että Metsä Fibre Oy on jättänyt välimiesmenettelypyynnön Valmet Technologies Oy:tä vastaan, joka on Valmetin tytäryhtiö. Välimiesmenettely koskee Metsä Fibren biotuotetehdasta Kemissä Suomessa, joka aloitti toimintansa suunnitellusti 20. syyskuuta 2023.

Valmet Technologies Oy kiistää Metsä Fibren esittämät vaatimukset ja aikoo myös aktiivisesti esittää omia vaatimuksiaan Metsä Fibreä vastaan. Metsä Fibren rahalliset vaatimukset kannekirjelmän jälkeen ovat noin 48.7 miljoonaa euroa. Lisäksi Metsä Fibre on ilmoittanut vaativansa, että Valmet Technologies Oy julistettaisiin vastuulliseksi tietyistä mahdollisista kustannuksista, joita Metsä Fibre saattaa myöhemmin kohdata sopimussuhteiden perusteella muiden osapuolten kanssa. Metsä Fibre arvioi, että näiden mahdollisten vaatimusten nykyinen arvo on noin 65 miljoonaa euroa mutta arvioi että tämä summa todennäköisesti pienenee.

Valmetin johto ei odota tämänhetkisen ymmärryksensä mukaan välimiesmenettelyn aiheuttavan merkittäviä haitallisia vaikutuksia yhtiön toimintaan tai taloudelliseen asemaan. Tämä arvio perustuu tällä hetkellä esitettyihin perusteisiin, tehtyihin varauksiin, voimassa olevaan vakuutukseen ja Valmetin liiketoiminnan laajuuteen.

Valmetia vastaan on eri maissa vireillä lukuisia eri perusteilla nostettuja oikeudenkäyntejä ja eri perusteisiin nojaavia oikeudellisia vaateita ja erimielisyyksiä mukaan lukien tuotevastuuoikeudenkäyntejä ja -vaateita sekä Valmetin toimituksiin liittyviä oikeudellisia erimielisyyksiä. Valmet on myös kantajana useissa oikeudenkäynneissä. Vaikka jotkut vaateista ovat huomattavia, tämänhetkisen parhaan ymmärryksensä mukaan Valmetin johto arvioi, että näiden oikeudenkäyntien, vaateiden ja erimielisyyksien lopputuloksella ei tule olemaan olennaista haitallista vaikutusta Valmetin asemaan, kun otetaan huomioon niiden tueksi tällä hetkellä esitetyt perusteet, tehdyt varaukset, voimassa olevat vakuutukset ja Valmetin koko liiketoiminnan laajuus.

Selvitys hallinto- ja ohjausjärjestelmästä (Corporate Governance Statement) sekä palkitsemisraportti

Valmet on julkaissut vuodelta 2024 selvityksen hallinto- ja ohjausjärjestelmästä sekä palkitsemisraportin, jotka noudattavat suomalaisten listayhtiöiden hallinnointikoodin suosituksia. Selvitykset kattavat myös muita keskeisiä hallinnoinnin osa-alueita, ja ne on julkaistu erillään hallituksen toimintakertomuksesta Valmetin verkkosivuilla osoitteessa www.valmet.com/hallinnointi.

Osakkeet ja osakkeenomistajat

Osakepääoma sekä osakkeiden ja osakkeenomistajien määrä

	31.3.2025	31.3.2024
Osakepääoma, euroa	140 000 000	140 000 000
Osakkeiden lukumäärä	184 529 605	184 529 605
Omat osakkeet	317 343	357 576
Ulkona olevat osakkeet	184 212 262	184 172 029
Markkina-arvo, milj. euroa	4 604	4 501
Osakkeenomistajien lukumäärä	104 489	102 670

Kaupankäynti osakkeella

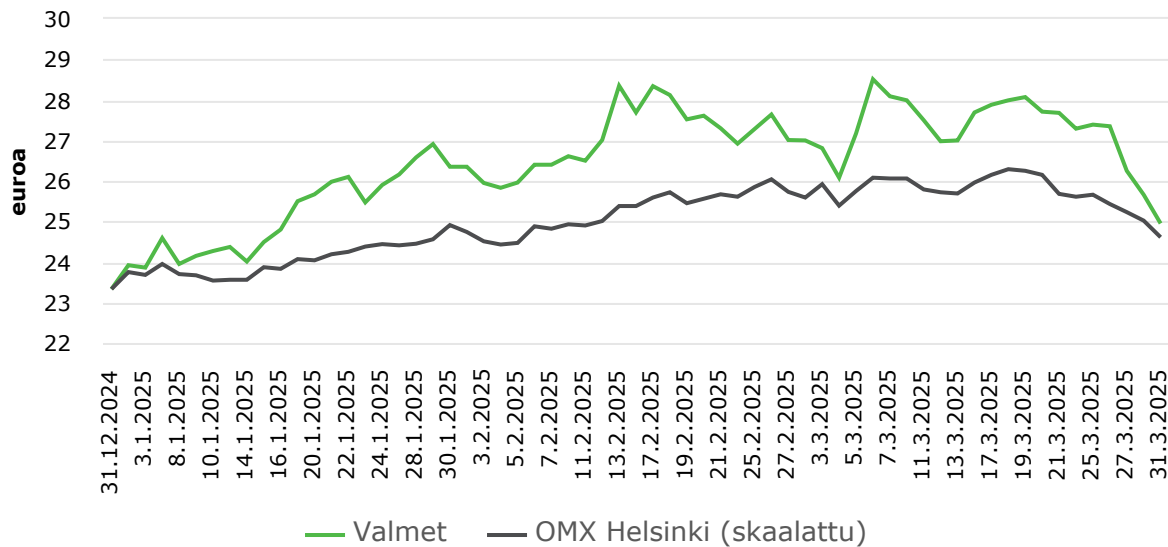
Kaupankäynti Valmetin osakkeella Nasdaq Helsingissä	1.1. – 31.3.2025	1.1. – 31.3.2024
Osakevaihto, kpl	24 646 842	30 247 635
Vaihdon arvo yhteensä, milj. euroa	655	762
Ylin kurssi, euroa	28,64	27,82
Alin kurssi, euroa	23,50	23,48
Keskikurssi, euroa (kaupankäyntimäärillä painotettu)	26,57	25,19
Päätöskurssi viimeisenä kaupankäyntipäivänä, euroa	24,95	24,39

Valmetin osakkeen päätöskurssi oli raportointikauden viimeisenä kaupankäyntipäivänä 31. maaliskuuta 2025 24,95 euroa eli 7 prosenttia korkeampi kuin vuoden 2024 viimeisenä kaupankäyntipäivänä (23,33 euroa 30. joulukuuta 2024).

Nasdaq Helsinki Oy:n lisäksi Valmetin osakkeilla käydään kauppaa myös muilla markkinapaikoilla, kuten CBOE DXE, Turquoise, BATS, Frankfurt ja Chi-X. Tammi–maaliskuun aikana Valmetin osakkeita vaihdettiin näillä viidellä vaihtoehtoisella markkinapaikalla noin 13

miljoonaa kappaletta (Lähde: <https://www.valmet.com/fi/sijoittajat/valmetin-osake/kaupankaynnin-volyymi/>).

Valmetin osakekurssin kehitys 31. joulukuuta 2024 – 31. maaliskuuta 2025



Omistusrakenne 31. maaliskuuta 2025



- Hallintarekisteröidyt ja ulkomaiset omistajat 36 %
- Suomalaiset yksityissijoittajat 18 %
- Suomalaiset instituutiot, yritykset ja yhteisöt 46 %

Liputusilmoitukset

Katsauskauden aikana Valmet vastaanotti seuraavan arvopaperimarkkinalain mukaisen liputusilmoituksen:

Kaupankäynti-päivä	Osakkeenomistaja	Liputuksen syy	% osakkeista ja äänistä		Omistus yhteensä, %
			suoraan	rahoitusvälineiden kautta	
14.2.2025	Swedbank Robur Fonder AB	Alitti 5 %	4,77 %	-	4,77 %

Lisätietoa liputusilmoituksista www.valmet.com/liputusilmoitukset.

Hallituksen valtuudet koskien osakkeita

Valmet Oyj:n yhtiökokous 26. maaliskuuta 2025 valtuutti hallituksen päättämään enintään 9 200 000 yhtiön oman osakkeen hankkimisesta yhdessä tai useammassa erässä. Tämä vastaa noin 5,0 prosenttia yhtiön kaikista osakkeista. Omia osakkeita voidaan valtuutuksen nojalla hankkia muuten kuin osakkeenomistajien omistamien osakkeiden suhteessa (suunnattu hankinta). Omia osakkeita voidaan hankkia vapaalla omalla pääomalla osakkeiden hankintapäivän markkinahintaan säännellyllä markkinalla Nasdaq Helsinki Oy:n pörssilistalla tai muuten markkinoilla muodostuvaan hintaan. Hallitus päättää miten omia osakkeita hankitaan. Hankinnassa voidaan käyttää myös johdannaisia.

Omia osakkeita voidaan hankkia yhtiön pääomarakenteen kehittämiseksi, yrityskauppojen, investointien tai muiden yhtiön liiketoimintaan kuuluvien järjestelyjen rahoittamiseksi tai toteuttamiseksi tai käytettäväksi osana yhtiön kannustinjärjestelmiä kuitenkin siten, että osana yhtiön kannustinjärjestelmiä käytettäväksi voidaan hankkia enintään 755 000 osaketta, mikä vastaa noin 0,4 prosenttia yhtiön kaikista osakkeista.

Hallitus päättää muista omien osakkeiden hankkimiseen liittyvistä ehdoista.

Valmet Oyj:n yhtiökokous 2025 valtuutti Valmetin hallituksen päättämään myös osakeannista ja osakeyhtiölain 10 luvun 1 §:ssä tarkoitettujen osakkeeseen oikeuttavien erityisten oikeuksien antamisesta yhdessä tai useammassa erässä. Osakeanti voidaan toteuttaa joko uusia osakkeita antamalla tai Valmetin hallussa olevia omia osakkeita luovuttamalla. Hallitus voi valtuutuksen perusteella päättää osakeannista myös suunnatusti eli osakkeenomistajien etuoikeudesta poiketen ja erityisten oikeuksien antamisesta osakeyhtiölaissa mainituin edellytyksin. Valtuutuksen nojalla voidaan antaa enintään 18 500 000 osaketta, mikä vastaa noin 10,0 prosenttia Valmetin kaikista osakkeista. Uudet osakkeet voidaan antaa ja yhtiön hallussa olevat omat osakkeet luovuttaa joko maksua vastaan tai maksutta.

Hallitus päättää muista osakeanteihin ja osakeyhtiölain 10 luvun 1 §:ssä tarkoitettujen osakkeeseen oikeuttavien erityisten oikeuksien antamiseen liittyvistä ehdoista. Hallitus voi käyttää valtuutusta esimerkiksi yhtiön pääomarakenteen kehittämiseen, yrityskauppojen, investointien tai muiden liiketoimintaan kuuluvien järjestelyjen rahoittamiseen tai toteuttamiseen taikka käytettäväksi osana yhtiön kannustinjärjestelmiä kuitenkin siten, että osana yhtiön kannustinjärjestelmiä hallitus voi antaa enintään 755 000 osaketta, mikä vastaa noin 0,4 prosenttia yhtiön kaikista osakkeista.

Valtuutukset ovat voimassa seuraavan varsinaisen yhtiökokouksen päättymiseen saakka, ja ne kumoavat vuoden 2024 varsinaisessa yhtiökokouksessa päätetyt valtuutukset.

Valmetin hallitus päätti kokouksessaan 18. joulukuuta 2024 käyttää vuoden 2024 yhtiökokouksen antamaa valtuutusta ostaa yhtiön omia osakkeita. Valtuutuksen nojalla hallitus päätti aloittaa määräaikaisen osakkeiden takaisinosto-ohjelman, jonka tarkoituksena oli hankkia yhtiön omia osakkeita kattamaan osan pitkän aikavälin osakepohjaisista kannustinjärjestelmistä ja ehdollisesta osakepalkkio-ohjelmasta aiheutuvista velvoitteista. Osakkeiden hankinta aloitettiin 14. helmikuuta 2025 ja lopetettiin 19. helmikuuta 2025. Osakkeita hankittiin yhteensä 115 000, ja ostojen kokonaishinta oli 3,2 miljoonaa euroa. Osakkeet hankitaan markkinahintaan julkisessa kaupankäynnissä Nasdaq Helsinki Oy:ssä.

Vuoden 2024 yhtiökokouksen antaman valtuutuksen nojalla Valmetin hallitus päätti joulukuussa 2024 suunnatusta osakeannista Valmetin osakepohjaisten pitkän aikavälin kannustinjärjestelmien palkkioiden maksamiseksi ansaintajaksolta 2022–2024 ja 2024.

Osakeannissa 14. maaliskuuta 2025 luovutettiin vastikkeetta 161 915 Valmetin hallussa ollutta omaa osaketta kannustinjärjestelmään kuuluville henkilöille järjestelmän ehtojen mukaisesti.

Osakepohjaiset kannustinjärjestelmät

Valmetin osakepohjaiset kannustinjärjestelmät ovat osa Valmetin avainhenkilöille tarjottua kokonaispalkitsemista. Kannustinjärjestelmien tarkoituksena on yhteensovittaa osakkeenomistajien ja avainhenkilöiden edut Valmetin arvon kasvattamiseksi pitkällä aikavälillä, ohjata avainhenkilöitä yhtiön valittujen strategisten tavoitteiden saavuttamiseen, sitouttaa avainhenkilöt yhtiöön ja tarjota heille kilpailukykyinen, yhtiön osakkeiden omistukseen perustuva palkkiojärjestelmä. Mikäli avainhenkilön työ- tai toimosuhde Valmetilla päättyy ennen palkkion maksamista, palkkiota ei pääsääntöisesti makseta. Palkkiona mahdollisesti jaettavat osakkeet hankitaan tai on hankittu julkisella kaupankäynnillä osakemarkkinoilta, joten kannustinjärjestelmillä ei ole osakkeen arvoa laimentavaa vaikutusta.

Pitkän aikavälin kannustinjärjestelmät 2022–2024, 2023–2025 ja 2024–2026: Suoriteperusteinen osakepalkkio-ohjelma ja viivästetty suoriteperusteinen osakepalkkio-ohjelma

Valmetin hallitus päätti kokouksessaan 17. joulukuuta 2020 osakepohjaisista pitkän aikavälin kannustinjärjestelmistä, suoriteperusteisesta osakepalkkio-ohjelmasta ja viivästetystä suoriteperusteisesta osakepalkkio-ohjelmasta Valmetin avainhenkilöille. Hallitus päätti osakepohjaisten pitkän aikavälin kannustinjärjestelmien jatkosta vuosittain.

Suoriteperusteinen osakepalkkio-ohjelma oli suunnattu johtoryhmän jäsenille. Ohjelmassa on rinnakkain kolmen vuoden ja yhden vuoden ansaintajakso. Valmetin hallitus päätti ennalta määrätyt ansaintakriteerit ja niille asetettavat tavoitteet kunkin ansaintajakson alussa.

Viivästetty suoriteperusteinen osakepalkkio-ohjelma oli suunnattu muille avainhenkilöille johtotehtävissä ja johtajapotentialleiksi tunnistetuille henkilöille. Ohjelmassa oli yhden vuoden ansaintajakso. Valmetin hallitus päätti järjestelmän ennalta määrätyt ansaintakriteerit ja tavoitteet, jotka olivat linjassa suoriteperusteisen osakepalkkio-ohjelman tavoitteiden kanssa. Viivästetty suoriteperusteinen osakepalkkio-ohjelma oli suunnattu noin 200 henkilölle, joista noin 150 on avainhenkilöitä johtotehtävissä, ja noin 50 johtajapotentialleiksi tunnistettuja henkilöitä.

Osakepohjaiset kannustinjärjestelmä 2025–2027:

Suoriteperusteinen osakepalkkiojärjestelmä

Valmet Oyj:n hallitus päätti joulukuussa 2024 uuden osakepohjaisen pitkän aikavälin kannustinjärjestelmän, suoriteperusteisen osakepalkkio-ohjelman, perustamisesta yhtiön johdolle ja valituille avainhenkilöille. Uusi suoriteperusteinen osakepalkkiojärjestelmä koostuu vuosittain alkavista yksittäisistä osakepalkkio-ohjelmista, joista kukin sisältää kolmen vuoden pituisen ansaintajakson, jonka aikana osallistujilla on mahdollisuus ansaita yhtiön osakkeita asetettujen suoritusmittareiden saavuttamisen perusteella. Suoritusmittarit sekä niiden tavoitteiden raja-arvot määritellään erikseen jokaiselle alkavalle ohjelmalle.

Suoriteperusteinen osakepalkkio-ohjelma on suunnattu johtoryhmän jäsenille ja noin 200 avainhenkilölle ja johtajapotentialleiksi tunnistetulle henkilölle ehdotusten mukaisesti. Mahdollinen ansaittu osakepalkkio, joka maksetaan keväällä 2028, on bruttoansainta, josta

vähennetään soveltuva ennakonpidätys ja vähentämisen jälkeen jäljelle jäävä nettomäärä suoritetaan osallistujille osakkeina.

Ehdollinen osakepalkkio-ohjelma

Palkitsemisen kokonaisuuteen lisättiin hallituksen joulukuussa 2018 tekemällä päätöksellä ehdollinen osakepalkkio-ohjelma, josta voidaan myöntää osakkeita valituille avainhenkilöille esimerkiksi sitouttamistarkoituksessa. Ehdolliset osakepalkkio-ohjelmat ovat vuosittaisia, ja jokainen tuleva ohjelma vaatii erillisen hallituksen hyväksynnän. Vuonna 2025 voidaan ehdollisen osakepalkkio-ohjelman mahdollisille osallistujille kohdentaa enintään 100 000 osaketta, ja lisäksi allokoimattomat osakkeet suoriteperusteisesta osakepalkkio-ohjelmasta 2025–2027 voidaan allokoida mahdollisille ehdollisen osakepalkkio-ohjelman osallistujille. Pääsääntöisesti sitouttamisjakso näille osakkeille on kolme vuotta, jonka jälkeen mahdolliset osakepalkkiot maksetaan yhtiön osakkeina. Toimitusjohtaja ehdottaa hallituksen puheenjohtajalle hyväksyttäväksi avainhenkilöiden valinnat sekä tarkemmat kohdentamiseen liittyvät ehdot. Edellytys ehdolliseen osakepalkkio-ohjelmaan perustuvien osakepalkkioiden maksamiselle on, että Valmetin tuloksen (vertailukelpoinen EBITA) kynnsarvo ylittyy, ja että osallistujan työsuhte Valmetin kanssa jatkuu palkkion maksupäivään saakka.

	Pitkän aikavälin kannustinjärjestelmät 2022–2024		Pitkän aikavälin kannustinjärjestelmät 2023–2025	
Ohjelman nimi	Suoriteperusteinen ja viivästetty suoriteperusteinen osakepalkkio-ohjelma	Suoriteperusteinen osakepalkkio-ohjelma	Suoriteperusteinen ja viivästetty suoriteperusteinen osakepalkkio-ohjelma	Suoriteperusteinen osakepalkkio-ohjelma
Ansaintajakso	2022	2022–2024	2023	2023–2025
Palkkion peruste	Vertailukelpoinen EBITA prosentteina liikevaihdosta ja vakaan liiketoiminnan saatujen tilausten kasvu	ESG-indeksi, tavoitteet on sidottu Valmetin ilmasto-ohjelman ja kestävä kehityksen agendan toimeenpanoon	Vertailukelpoinen EBITA prosentteina liikevaihdosta ja vakaan liiketoiminnan saatujen tilausten kasvu	Valmetin osakkeen arvostuskertoimen kehitys verrattuna verrokkiryhmään
Palkkion maksu	Keväällä 2023	Keväällä 2025	Keväällä 2024	Keväällä 2026
Osallistujien määrä				
Suoriteperusteinen osakepalkkio-ohjelma	14	11	15	13
Viivästetty suoriteperusteinen osakepalkkio-ohjelma	114		120	
Ansaittujen osakkeiden bruttomäärä	Noin 176 000 osaketta	Noin 29 000 osaketta	Noin 153 000 osaketta	Noin 48 000 osaketta

	Pitkän aikavälin kannustinjärjestelmät 2024–2026		Pitkän aikavälin kannustinjärjestelmä 2025–2027
Ohjelman nimi	Viivästetty suoriteperusteinen	Suoriteperusteinen osakepalkkio-ohjelma	Suoriteperusteinen osakepalkkio-ohjelma
Ansaintajakso	2024	2024, 2024–2026	2025–2027
Palkkion peruste	Vertailukelpoinen EBITA prosentteina liikevaihdosta ja vakaan liiketoiminnan saatujen tilausten kasvu	Vertailukelpoinen EBITA prosentteina liikevaihdosta ja vakaan liiketoiminnan saatujen tilausten kasvu Valmetin osakkeen arvostuskertoimen kehitys verrattuna verrokkiryhmään	Vertailukelpoinen EBITA, vakaan liiketoiminnan saatujen tilausten orgaaninen kasvu (%), sekä ESG-indeksi
Palkkion maksu	Keväällä 2025	Keväällä 2027	Keväällä 2028
Osallistujien määrä			
Suorite-perusteinen osakepalkkio-ohjelma		17	147
Viivästetty suorite-perusteinen osakepalkkio-ohjelma	192		n.a.
Ansaittujen osakkeiden bruttomäärä	Noin 237 000 osaketta.	Noin 201 000 osaketta.	31. maaliskuuta 2025 osallistujille oli varattu yhteensä noin 536 000 osaketta.

Sekä suoriteperusteinen että ehdollinen osakepalkkio-ohjelma sisältävät Valmetin johtoryhmän jäsenille suosituksen omistaa ja säilyttää omistuksessaan heidän kiinteää bruttomääräistä vuosiansiotaan vastaava määrä yhtiön osakkeita (100 prosentin osakeomistussuositus). Lisäksi, johtoryhmän kunkin jäsenen odotetaan säilyttävän omistuksessaan vähintään puolet yhtiön osakepalkkiojärjestelmistä saamistaan osakkeista kunnes hänen osakeomistuksensa arvo vastaa vähintään hänen kiinteän bruttomääräisen vuosipalkkansa määrää. Tiedot johdon osakeomistuksesta on esitetty Valmetin verkkosivuilla osoitteessa www.valmet.com/fi/sijoittajat/osakkeenomistajat/johdon-osakeomistus/.

Valmetin hallitus päätti kokouksessaan 18. joulukuuta 2024 käyttää vuoden 2024 yhtiökokouksen antamaa valtuutusta ostaa yhtiön omia osakkeita. Valtuutuksen nojalla hallitus päätti aloittaa määräaikaisen osakkeiden takaisinosto-ohjelman, jonka tarkoituksena oli hankkia yhtiön omia osakkeita kattamaan osan pitkän aikavälin osakepohjaisista kannustinjärjestelmistä ja ehdollisesta osakepalkkio-ohjelmasta aiheutuvista velvoitteista. Osakkeiden hankinta aloitettiin 14. helmikuuta 2025 ja lopetettiin 19. helmikuuta 2025. Osakkeita hankittiin yhteensä 115 000, ja ostojen kokonaishinta oli 3,2 miljoonaa euroa. Osakkeet hankitaan markkinahintaan julkisessa kaupankäynnissä Nasdaq Helsinki Oy:ssä.

Vuoden 2024 yhtiökokouksen antaman valtuutuksen nojalla Valmetin hallitus päätti joulukuussa 2024 suunnatusta osakeannista Valmetin osakepohjaisten pitkän aikavälin kannustinjärjestelmien palkkioiden maksamiseksi ansaintajaksolta 2022–2024 ja 2024. Osakeannissa 14. maaliskuuta 2025 luovutettiin vastikkeetta 161 915 Valmetin hallussa ollutta omaa osaketta kannustinjärjestelmään kuuluville henkilöille järjestelmän ehtojen mukaisesti.

Raportointikauden lopussa yhtiöllä oli hallussaan 317 343 omaa osaketta liittyen osakepohjaisiin kannustinjärjestelmiin.

Lisätietoja osakepohjaisista kannustinjärjestelmistä löytyy Valmetin palkka- ja palkkioselvityksestä, joka on saatavilla osoitteessa www.valmet.com/hallinointi.

Valmetin varsinaisen yhtiökokouksen päätökset

Valmet Oyj:n varsinainen yhtiökokous 2025 pidettiin Helsingissä 26. maaliskuuta 2025. Yhtiökokous vahvisti vuoden 2024 tilinpäätöksen ja myönsi hallituksen jäsenille ja toimitusjohtajalle vastuuvapauden tilikaudelta 2024. Yhtiökokous hyväksyi toimielinten palkitsemisraportin, jonka osalta päätös on neuvoa-antava. Yhtiökokous valtuutti hallituksen päättämään omien osakkeiden hankkimisesta sekä osakeannista ja erityisten oikeuksien antamisesta.

Yhtiökokous päätti maksaa 31. joulukuuta 2024 päättyneeltä tilikaudelta osinkoa 1,35 euroa osakkeelta. Osinko maksetaan kahdessa erässä. Ensimmäinen erä, 0,68 euroa osakkeelta, maksettiin 8. huhtikuuta 2025 osakkeenomistajille, jotka osingonmaksun täsmäytyspäivänä 28. maaliskuuta 2025 olivat merkittyinä Euroclear Finland Oy:n pitämään Yhtiön osakasluetteloon. Toinen erä, 0,67 euroa osakkeelta, maksetaan osakkeenomistajille, jotka osingonmaksun täsmäytyspäivänä ovat merkittyinä Euroclear Finland Oy:n pitämään Yhtiön osakasluetteloon. Hallitus päättää alustavasti 25. syyskuuta 2025 pidettäväksi sovitussa kokouksessaan toisen erän osingonmaksun osingonmaksupäivän. Osingon täsmäytyspäivä olisi silloin 29. syyskuuta 2025 ja osingon maksupäivä 7. lokakuuta 2025.

Yhtiökokous vahvisti hallituksen jäsenten lukumääräksi kahdeksan ja valitsi Valmet Oyj:n hallituksen uudeksi puheenjohtajaksi Pekka Vauramon ja uudeksi varapuheenjohtajaksi Annika Paasikiven. Hallituksen jäseninä jatkavat Anu Hämäläinen, Pekka Kemppainen, Annareetta Lumme-Timonen ja Monika Maurer, ja uusina jäseninä hallitukseen valittiin Bernd Eikens ja Jonas Gustavsson. Hallituksen jäsenten toimikausi kestää vuoden 2026 varsinaisen yhtiökokouksen loppuun.

Yhtiön tilintarkastajaksi valittiin uudelleen tilintarkastusyhteisö PricewaterhouseCoopers Oy varsinaisen yhtiökokouksen 2026 loppuun asti. Yhtiön päävastuullisena tilintarkastajana toimii KHT Pasi Karppinen. PricewaterhouseCoopers Oy suorittaa myös Yhtiön kestävyysraportoinnin varmentamisen.

Valmet julkaisi pörssitiedotteen varsinaisen yhtiökokouksen ja hallituksen järjestäytymiskokouksen päätöksistä 26. maaliskuuta 2025. Pörssitiedote ja kokousmateriaalit ovat luettavissa Valmetin verkkosivuilla osoitteessa www.valmet.com/fi/sijoittajat/hallinnointi/yhtiokokous/.

Riskit ja liiketoiminnan epävarmuustekijät

Valmetin toimintaan vaikuttavat erilaiset strategiset ja toiminnalliset riskit sekä rahoitus- ja vahinkoriskit. Valmet pyrkii hyödyntämään tarjoutuvia mahdollisuuksia ja rajaamaan uhkatekijöiden mahdollisia haitallisia vaikutuksia. Vuosittaisessa riskiarvioinnissa Valmetin riskienhallinta tunnisti merkittävimmiksi uhkiksi ja mahdollisuuksiksi talouden suhdannevaihtelut sekä globaalisti että keskeisillä markkina-alueilla, suhdannevaihtelut asiakasteollisuuksissa sekä projektitoimintaan liittyvät riskit. Kestävään kehitykseen liittyvien riskien arvioinnilla on keskeinen asema riskienhallinnassa. Mikäli uhat kävisivät toteen, niillä saattaisi olla merkittävä haitallinen vaikutus Valmetin liiketoimintaan, taloudelliseen asemaan ja tulokseen, tai osakkeiden ja muiden arvopapereiden arvoon.

Valmetin riskienhallinnan tavoitteena on varmistaa tehokas ja onnistunut strategian toteutus sekä pitkän että lyhyen aikavälin tavoitteiden saavuttamiseksi. Valmetin johdon tehtävänä on säädellä riskinottohalukkuutta. Riskien arvioinnissa Valmet ottaa huomioon riskien todennäköisyyden ja arvioidun vaikutuksen liikevaihtoon tai tulokseen. Valmetin johto arvioi

yhtiön riskien nykyisellään olevan hallittavalla tasolla suhteutettuna konsernin toiminnan laajuuteen ja soveltuviin käytännön toimenpiteisiin näiden riskien hallitsemiseksi.

Maailmantalouden epävarmuudella yhdistettynä valuuttakurssivaihteluihin, korkeisiin korkoihin ja kiristyvään rahoitusmarkkinasäätelyyn voi olla negatiivinen vaikutus rahoituksen saatavuuteen ja hintaan pankeilta ja pääomamarkkinoilta, mikä saattaa vähentää Valmetin asiakkaiden investointihalukkuutta. Jos talouskasvu hidastuu merkittävästi, Valmetin tuotteiden markkinat voivat kutistua, mikä voi johtaa esimerkiksi hintakilpailun kiristymiseen. Valmet arvioi, että vakaan liiketoiminnan (Palvelut- ja Automaatio-segmentit) suuri osuus sekä maantieteellinen hajautus pienentävät markkinaepävarmuuksien mahdollisia kielteisiä vaikutuksia.

Maailmantalouden kasvun heikentymisellä saattaisi olla haitallisia vaikutuksia neuvotteluvaiheessa oleviin uusiin projekteihin tai tilauskannassa oleviin projekteihin. Joidenkin projektien toteuttamista saatetaan lykätä, tai ne voivat keskeytyä tai peruuntua. Projekteissa, joissa on pitkä toimitusaika, asiakkaan ennakkomaksujen määrä on aluksi yleensä 10–30 prosenttia projektin arvosta, ja asiakkaat maksavat suorituksia projektin etenemisen mukaisesti. Tämä pienentää merkittävästi Valmetin projekteihin liittyviä riskejä ja rahoitustarpeita. Valmet arvioi jatkuvasti asiakkaidensa luottokelpoisuutta ja kykyä suorittaa velvoitteistaan. Pääsääntöisesti Valmet ei rahoita asiakasprojekteja.

Valuuttakurssi- ja korkoriskit kuuluvat merkittävimpiin Valmetin tulokseen vaikuttaviin rahoitusriskeihin. Valuuttakurssien vaihtelut voivat vaikuttaa Valmetin liiketoimintaan, vaikka yhtiön toiminnan maantieteellinen laajuus vähentää yksittäisten valuuttojen vaikutusta. Talouden epävarmuus tyypillisesti lisää valuuttakurssivaihteluja ja voi vaikuttaa myös korkoihin. Valmet suojaa sitoviin toimitus- ja hankintasopimukseen liittyvät valuuttapositionsa. Korkoriskejä hallitaan säätelämällä kiinteä- ja vaihtuvakorkoisten lainojen keskinäistä suhdetta sekä korollisten lainojen ja korollisten rahoitusvarojen duraatiota. Lisäksi Valmet voi käyttää johdannaisinstrumentteja korkoriskien hallintaan.

Myös muutokset lainsäädännössä ja viranomaisten tavassa tulkita sääntelyä esimerkiksi verotukseen liittyen voivat vaikuttaa Valmetin taloudelliseen tilanteeseen.

Suuret vaihtelut energian hinnoissa voivat vaikuttaa maailmantalouteen. Nämä vaihtelut voivat myös vaikuttaa Valmetiin ja sen asiakkaisiin.

Haasteet komponenttien saatavuudessa ja logistiikassa voivat aiheuttaa kielteisiä vaikutuksia Valmetin liiketoimintaan.

Henkilöstökulujen muutokset sekä raaka-aineiden ja komponenttien hinnanmuutokset voivat vaikuttaa Valmetin kannattavuuteen. Valmetin tavoitteena on kompensoida tätä tuottavuuden kasvulla ja hinnankorotuksilla. On kuitenkin mahdollista, että joissakin tuoteryhmissä kova kilpailutilanne hankaloittaa kasvaneiden kustannusten siirtämistä tuotteiden hintoihin. Toisaalta osa Valmetin asiakkaista on raaka-aineiden tuottajia, joiden toiminta- ja investointiedellytyksiä vahvistuvat raaka-ainehinnat voivat parantaa ja laskevat raaka-ainehinnat heikentää.

Valmetin yksittäisten liiketoimintojen kilpailutilanteessa voi tapahtua muutoksia esimerkiksi siten, että markkinoille tulee uusia kustannustehokkaita kilpailijoita. Valmet voi turvata markkina-asemaansa kehittämällä tuotteitaan ja palveluitaan, hyvällä asiakaspalvelulla sekä paikallisella läsnäololla.

Korkean tason osaamisen ja kykyjen saatavuuden ylläpitäminen on tärkeää sekä tuotannon että palveluiden korkean laatutason varmistamiseksi. Tämä tarkoittaa esimerkiksi tehokkaiden rekrytointiohjelmien ylläpitämistä, olemassa olevien kykyjen hyödyntämistä ja tiedon jakamista globaalisti.

Yrityshankintojen kautta Valmet voi altistua uusiin markkinoihin ja liiketoimintaympäristöihin liittyville riskeille. Myös varsinainen yrityshankintaprosessi voi sisältää riskejä. Muita yrityshankintoihin liittyviä riskejä ovat mm. hankitun liiketoiminnan integrointi, kasvanut taloudellinen riski, avainhenkilöstön pysyminen yhtiön palveluksessa ja hankitulle liiketoiminnalle asetettujen tavoitteiden saavuttaminen.

Valmetin toiminta ja sen tarjoamat tuotteet ja palvelut ovat laajasti riippuvaisia tietoverkoista, ohjelmistoista ja digitaalisista ratkaisuista. Niissä esiintyvät häiriöt ja tietoturvaloukkaukset sekä mahdolliset ongelmat tietojärjestelmien kehityshankkeissa voivat vaikuttaa haitallisesti Valmetin liiketoimintaan ja taloudelliseen asemaan sekä aiheuttaa mainehaittaa.

Mahdolliset työmarkkinakiistat sekä työntekijöiden ja ammattiliittojen työtaistelut ovat riski Valmetin toiminnalle, sillä ne saattavat vaikuttaa toimitusketjuun, liiketoimintaan ja asiakastoimituksiin lisäämällä keskeytysten todennäköisyyttä. Valmetilla on toimintaa ympäri maailman, ja yhtiöllä on globaali asiakaskunta sekä toimittajia useissa maissa. Tämä lieventää yksittäisessä maassa tai tapauksessa mahdollisesti esiintyvien häiriöiden Valmetille aiheuttamia kokonaisvaikutuksia.

Epidemioiden puhkeaminen ja mahdolliset pandemiat ovat riski Valmetin toiminnalle. Pandemiolla saattaa olla vaikutusta asiakkaiden investointiaktiiviteettiin, toimitusketjuun ja liiketoimintoihin, sillä ne lisäävät keskeytysten todennäköisyyttä. Valmetilla on toimintaa ympäri maailman, ja yhtiöllä on globaali asiakaskunta sekä toimittajia useissa maissa. Tämä lieventää yksittäisessä maassa tai tapauksessa mahdollisesti esiintyvien häiriöiden Valmetille aiheuttamia kokonaisvaikutuksia.

Projektiliiketoiminnan riskien hallinta tärkeää

Merkittävä osa Valmetin liiketoiminnasta on projektiliiketoimintaa. Erityisesti selluliiketoiminnassa projektit voivat olla kooltaan suuria, ja siten projektikohtainen riskien hallinta on tärkeää. Keskeisiä projekteihin liittyviä riskejä ovat kustannusten arviointiin, aikatauluun, projektiriskin hallintaan, laatuun, suorituskykyyn ja materiaalinhallintaan liittyvät riskit. Vähintään kaikille merkittävillä projekteilla tehdään riskianalyysi tarjousvaiheen aikana. Uhkien ja mahdollisuuksien arviointi jatkuu projektin toteutusvaiheessa. Riskienhallinta perustuu huolelliseen suunnitteluun sekä jatkuvaan, systemaattiseen seurantaan ja arviointiin. Projektiriskejä hallitaan parantamalla ja kehittämällä projektinhallintaprosessia ja siihen liittyviä järjestelmiä jatkuvasti.

Rahoituksen saatavuus olennaista

Valmetin toiminnan jatkuvuuden turvaaminen edellyttää riittävää saatavissa olevaa rahoitusta kaikissa olosuhteissa. Valmet arvioi likvidien rahavarojensa ja luottolimiittisitoumustensa riittävän välittömän maksuvalmiuden turvaamiseen ja rahoituksen joustavuuden varmistamiseen. Valmetin pitkäaikaisten lainojen keskimääräinen takaisinmaksuaika on 3,1 vuotta (mukaan lukien pitkäaikaisten lainojen lyhennyserät, ilman vuokrasopimusvelkoja). Lainajärjestelyt sisältävät tavanomaisia kovenantteja, jotka Valmet täyttää selvästi raportointikauden lopussa.

Rahoituksen riittävyyteen vaikuttaa olennaisesti nettokäyttöpääomaan ja investointeihin sitoutuva pääoma. Lukuun ottamatta investointeja toiminnanohjausjärjestelmän (ERP) uusimiseen, Valmet ei odota vuosittaisten investointien kasvavan merkittävästi ja arvioi, että sillä on hyvät mahdollisuudet pitää investoinnit noin yhteenlaskettujen poistojen tasolla.

Valmetin taseessa oli 31. maaliskuuta 2025 liikearvoa 1 808 miljoonaa euroa (1 737 milj. euroa). Valmet testaa vuosittain, ja aina jos tapahtumat tai olosuhteet viittaavat mahdolliseen arvonalentumiseen, että liikearvon kirjanpitoarvo ei ylitä sen kerrytettävissä olevaa rahamäärää. Raportointikauden aikana Valmet ei ole havainnut viitteitä siitä, ettei kirjanpitoarvoa vastaava rahamäärä olisi kerrytettävissä. Arvonalentumistestauksen periaatteet esitetään tilinpäätöksessä.

Valmetilla on vahva tase ja maksuvalmius. Luottoriskiä pienentääkseen ja hajauttaakseen Valmet säilyttää varojaan useammassa taloudellisesti vahvassa pankissa. Valmet arvioi tarkasti vastapuoliriskiä ja valitsee vain vastapuolia, joilla on korkea luottokelpoisuus. Valmetin projektiliiketoiminnassa rahavirta on tyypillisesti positiivinen, koska asiakkaat maksavat ennakkomaksuja ja projektin etenemiseen sidottuja maksuja. Noin puolet Valmetin liiketoiminnasta koostuu palveluista ja automaatiosta, missä yksittäiset tilaukset ovat pieniä. Lisäksi Valmetilla on satoja asiakkaita ympäri maailmaa, mikä jo itsessään tuo suojaa.

Geopolitiikka

Sota Ukrainassa aiheuttaa merkittäviä riskejä ja epävarmuustekijöitä markkinoille ja vaikuttaa koko maailman talousympäristöön ja rahoitusmarkkinoihin. Lähi-idän konflikti aiheuttaa haasteita toimitusketjussa ja voi nostaa kuljetuskustannuksia sekä pidentää kuljetusaikoja. Jos konfliktit edelleen pitkittyvät tai laajentuvat, tilanteella voi olla lisää haitallisia vaikutuksia Valmetin toimintaan, asiakkaiden investointiaktiivisuuteen, projektitoimituksiin, saatavuuteen ja hintoihin toimitusketjussa sekä Valmetin ja sen asiakkaiden rahoituksen saantiin.

Poliittisten narratiivien muutos, geopolitiikan paluu, protektionistisen ja poliittisemmän viranomaissääntelyn, kuten tuontitullien, standardien sekä hallinnollisten vaatimusten lisääntyminen, tuote- ja markkinasääntelyn käyttäminen kilpailun rajoittamiseen sekä ympäristö- ja ilmastopolitiikan käyttäminen aseena voivat aiheuttaa epävarmuutta asiakkaiden investointihalukkuuteen ja vaikuttaa Valmetin toimintoihin. Näillä muutoksilla ja niihin liittyvällä epävarmuudella voi olla vaikutuksia, erityisesti suurten kauppalueiden väliseen kauppaan.

Alkanut kauppasota aiheuttaa merkittävää epävarmuutta maailmantaloudessa ja rahoitusmarkkinoilla. Valmet seuraa tarkasti Yhdysvaltain tuontitullien vaikutuksia ja kehitystä, sekä muiden maiden mahdollisia vastatoimia ja tekee ennakoivia toimenpiteitä vähentääkseen mahdollisia haitallisia vaikutuksia toimitusketjuun ja kustannusrakenteeseen. Valmetilla on globaalit toiminnot ja kattava läsnäolo myös Yhdysvalloissa, mikä osittain lieventää tuontitullien mahdollisia suoria vaikutuksia Valmetiin. Valmetin palvelu- ja automaatiotoimitukset Yhdysvaltoihin toteutetaan pitkälti paikallisen organisaation toimesta. Projektiliiketoiminnassa Valmetilla ei ole merkittävää kilpailijaa Yhdysvalloissa. Jatkossa suunniteltu Globaali toimitusketju -yksikkö tulisi olemaan avainasemassa hankinnan ja tuotannon optimoinnissa.

Raportointikauden päättymisen jälkeiset tapahtumat

Raportointikauden päättymisen jälkeisiä tapahtumia, jotka edellyttäisivät raportointikaudelta esitettävän tiedon oikaisemista tai lisätietojen esittämistä, ei ole tiedossa.

Tulosohjeistus vuodelle 2025 muuttumaton

Valmet toistaa 13. helmikuuta 2025 julkaisemansa ohjeistuksen, jossa yhtiö arvioi, että vuoden 2025 liikevaihto pysyy edellisen vuoden tasolla verrattuna vuoteen 2024 (5 359 milj. euroa) ja vertailukelpoinen EBITA vuonna 2025 pysyy edellisen vuoden tasolla verrattuna vuoteen 2024 (609 milj. euroa).

Yleiset talousnäkymät OECD:n mukaan

Viimeaikaiset merkit ovat alkaneet osoittaa maailmantalouden kasvunäkymien heikkenemistä. Yritysten ja kuluttajien keskuudessa ilmapiiri on heikentynyt joissakin maissa, ja epävarmuus talouspolitiikasta on lisääntynyt huomattavasti ympäri maailmaa. Kauppapolitiikassa on tapahtunut merkittäviä muutoksia, jotka vakiintuessaan iskisivät globaaliin kasvuun ja kiihdyttäisivät inflaatiota. Inflaatiopaineet jatkuvat monissa talouksissa.

Globaalin BKT:n kasvun ennustetaan hiipuvan 3,2 prosentista vuonna 2024 3,1 prosenttiin vuonna 2025 ja 3,0 prosenttiin vuonna 2026. Ennusteeseen sisältyy merkittäviä riskejä. Globaalin talouden pirstaloitumisen jatkuminen on suuri huoli. Kaupan esteiden lisääntyminen ja laajentuminen olisi isku kasvulle ympäri maailmaa ja lisäisi inflaatiota. Odotettua korkeampi inflaatio kannustaisi rajoittavampaan rahapolitiikkaan ja voisi aiheuttaa haitallista uudelleenhinnoittelua rahoitusmarkkinoilla. Vakaampi poliittinen ympäristö puolestaan vähentäisi epävarmuutta, ja sopimukset tuontitullien pienentämisestä nykyiseltä tasoltaan sekä kunnianhimoisemmat rakenteelliset poliittiset uudistukset voisivat vahvistaa kasvua. (OECD:n talousennuste, maaliskuu 2025)

Lyhyen aikavälin markkinanäkymät

Lyhyen aikavälin markkinanäkymät annetaan huhti–syyskuulle 2025 verrattuna tammi–maaliskuuhun 2025. Kyseessä on Valmetin arvio asiakasaktiiviteetista, eikä sitä tule tulkita ohjeistukseksi Valmetin saaduista tilauksista.

Prosessiteknologiat

Valmet arvioi, että asiakasaktiiviteetti pysyy vakaana. On tyypillistä, että asiakkaiden suuret investointipäätökset voivat vaikuttaa merkittävästi markkina-aktiiviteettiin.

Palvelut

Valmet arvioi, että asiakasaktiiviteetti pysyy vakaana, mutta asiakkaiden kapasiteetin käyttöasteet ja kannattavuustasot aiheuttavat epävarmuutta lyhyen aikavälin markkinanäkymiin.

Automaatio

Valmet arvioi, että asiakasaktiiviteetti pysyy vakaana.

Espoossa 22. huhtikuuta 2025

Valmetin hallitus

Konsernin tuloslaskelma

Milj. euroa	Q1/2025	Q1/2024
Liikevaihto	1 184	1 212
Hankinnan ja valmistuksen kulut	-843	-876
Bruttokate	342	336
Myyntin ja hallinnon yleiskustannukset	-247	-246
Liiketoiminnan muut tuotot ja kulut, netto	-5	-3
Osuus osakkuusyhtiöiden tuloksista, operatiiviset sijoitukset	—	-1
Liikevoitto	89	87
Rahoitustuotot ja -kulut, netto	-15	-13
Tulos ennen veroja	74	73
Tuloverot	-13	-17
Tilikauden tulos	61	56
Tilikauden tuloksen jakautuminen:		
Emoyhtiön osakkeenomistajille	61	56
Määräysvallattomille omistajille	—	—
Tilikauden tulos	61	56
Emoyhtiön osakkeenomistajille kuuluva tilikauden osakekohtainen tulos:		
Laimentamaton osakekohtainen tulos, euroa	0,33	0,30
Laimennusvaikutuksella oikaistu osakekohtainen tulos, euroa	0,33	0,30

Konsernin laaja tuloslaskelma

Milj. euroa	Q1/2025	Q1/2024
Tilikauden tulos	61	56
Erät, jotka saatetaan myöhemmin siirtää tulosvaikutteisiksi:		
Rahavirran suojaukseen liittyvät voitot ja tappiot	13	1
Käyvän arvon rahaston muutos	—	1
Tytäryhtiöihin tehtyjen nettosijoitusten muuntoerot	-12	—
Osuus osakkuusyhtiöiden muista laajan tuloksen eristä	—	—
Verot eristä, jotka saatetaan myöhemmin siirtää tulosvaikutteisiksi	-2	—
Erät, jotka saatetaan myöhemmin siirtää tulosvaikutteisiksi, yhteensä	-2	1
Erät, joita ei siirretä tulosvaikutteisiksi:		
Etuuspohjaisten järjestelyiden vakuutusmatemaattiset erät	6	11
Verot eristä, joita ei siirretä tulosvaikutteisiksi	-1	-2
Erät, joita ei siirretä tulosvaikutteisiksi, yhteensä	5	8
Muut laajan tuloksen erät yhteensä	3	9
Tilikauden laaja tulos	63	66
Tilikauden laajan tuloksen jakautuminen:		
Emoyhtiön osakkeenomistajille	64	65
Määräysvallattomille omistajille	—	—
Tilikauden laaja tulos	63	66

Konsernitase

Varat

Milj. euroa	31.3.2025	31.3.2024	31.12.2024
Pitkäaikaiset varat			
Aineettomat hyödykkeet			
Liikearvo	1 808	1 737	1 808
Muut aineettomat oikeudet	1 102	1 119	1 127
Aineettomat hyödykkeet yhteensä	2 910	2 856	2 934
Aineelliset hyödykkeet			
Maa- ja vesialueet	40	40	40
Rakennukset ja rakennelmat	160	162	163
Koneet ja kalusto	278	265	283
Käyttöoikeusomaisuuserät	171	149	156
Keskeneräinen käyttöomaisuus	91	91	83
Aineelliset hyödykkeet yhteensä	741	708	726
Muut pitkäaikaiset varat			
Sijoitukset osakkuusyhtiöihin	18	16	17
Pitkäaikaiset rahoitusvarat	52	26	40
Laskennalliset verosaamiset	96	92	94
Pitkäaikaiset tuloverosaamiset	35	35	39
Muut pitkäaikaiset varat	38	20	37
Muut pitkäaikaiset varat yhteensä	239	189	228
Pitkäaikaiset varat yhteensä	3 890	3 753	3 888
Lyhytaikaiset varat			
Vaihto-omaisuus			
Aineet ja tarvikkeet	215	242	206
Keskeneräiset tuotteet	427	473	396
Valmiit tuotteet	284	329	301
Vaihto-omaisuus yhteensä	926	1 044	903
Saamiset ja muut lyhytaikaiset varat			
Myyntisaamiset	723	741	862
Saamiset asiakkailta myyntisopimuksista	318	499	344
Muut lyhytaikaiset rahoitusvarat	110	44	62
Tuloverosaamiset	63	72	64
Muut saamiset	227	256	226
Rahavarat	607	742	482
Saamiset ja muut lyhytaikaiset varat yhteensä	2 049	2 354	2 041
Lyhytaikaiset varat yhteensä	2 975	3 398	2 944
Varat yhteensä	6 865	7 151	6 832

Konsernitase

Oma pääoma ja velat

Milj. euroa	31.3.2025	31.3.2024	31.12.2024
Oma pääoma			
Osakepääoma	140	140	140
Sijoitetun vapaan oman pääoman rahasto	1 379	1 375	1 375
Muuntoerot	-52	-41	-40
Suojaus- ja muut rahastot	5	1	-6
Kertyneet voittovarot	948	907	1 137
Emoyhtiön osakkeenomistajille kuuluva oma pääoma yhteensä	2 420	2 382	2 607
Määräysvallattomien omistajien osuus	7	6	7
Oma pääoma yhteensä	2 428	2 388	2 614
Velat			
Pitkäaikaiset velat			
Pitkäaikaiset lainat	1 154	1 363	1 272
Pitkäaikaiset vuokrasopimusvelat	115	102	107
Velvoitteet työsuhde-etuuksista	157	141	157
Pitkäaikaiset varaukset	33	36	28
Muut pitkäaikaiset velat	13	8	13
Laskennalliset verovelat	278	287	284
Pitkäaikaiset velat yhteensä	1 750	1 936	1 862
Lyhytaikaiset velat			
Lyhytaikaiset lainat	207	193	115
Lyhytaikaiset vuokrasopimusvelat	59	44	50
Ostovelat	415	461	460
Lyhytaikaiset varaukset	165	152	162
Velat asiakkaille myyntisopimuksista	906	1 074	904
Muut lyhytaikaiset rahoitusvelat	55	29	31
Tuloverovelat	86	82	75
Muut lyhytaikaiset velat	794	792	559
Lyhytaikaiset velat yhteensä	2 687	2 827	2 356
Velat yhteensä	4 437	4 763	4 218
Oma pääoma ja velat yhteensä	6 865	7 151	6 832

Konsernin rähavirtälaskelma

Milj. euroa	Q1/2025	Q1/2024
Liiketoiminnan rahavirrat		
Tilikauden tulos	61	56
Oikaisut		
Poistot	55	54
Rahoitustuotot ja -kulut	15	13
Tuloverot	13	17
Muut liiketoimet, joihin ei liity maksutapahtumaa	25	11
Nettokäyttöpääoman muutos	66	25
Maksetut nettokorot	-11	-6
Maksetut tuloverot	-6	-33
Liiketoiminnan rahavirta	217	138
Investointien rahavirrat		
Käyttöomaisuusinvestoinnit	-24	-29
Liiketoimintojen yhdistäminen, hankituilla rahavaroilla ja lainojen takaisinmaksuilla vähennettynä	1	—
Investointien rahavirta	-23	-29
Rahoituksen rahavirrat		
Omien osakkeiden hankinta	-3	-3
Pitkäaikaisten lainojen nostot	—	200
Pitkäaikaisten lainojen lyhytaikaisen osuuden takaisinmaksut	-27	-36
Vuokrasopimusvelkojen takaisinmaksut	-16	-13
Lyhytaikaisten lainojen nostot (+) / takaisinmaksut (-)	2	49
Finanssisijoitukset	-21	4
Rahoituksen rahavirta	-66	202
Rahavarojen muutos, lisäys (+) / vähennys (-)	129	311
Valuuttakurssimuutosten vaikutus	-5	-1
Rahavarat kauden alussa	482	432
Rahavarat kauden lopussa	607	742

Laskelma konsernin oman pääoman muutoksista

Milj. euroa	Osake- pääoma	Sijoitetun vapaan oman pääoman rahasto	Muuntoerot	Suojaus- ja muut rahastot	Kertyneet voittovarot	Emoyhtiön osakkeen- omistajille kuuluva oma pääoma yhteensä	Määräys- vallattomien omistajien osuus	Oma pääoma yhteensä
1.1.2025	140	1 375	-40	-6	1 137	2 607	7	2 614
Tilikauden tulos	—	—	—	—	61	61	—	61
Muut laajan tuloksen erät	—	—	-12	10	5	3	—	3
Tilikauden laaja tulos	—	—	-12	10	66	64	—	63
Tapahtumat osakkeenomistajien ja määräysvallattomien omistajien kanssa								
Osingot	—	—	—	—	-249	-249	—	-249
Omien osakkeiden hankinta	—	—	—	—	-3	-3	—	-3
Osakeperusteiset palkkiot, verovaikutus huomioituna	—	4	—	—	-2	2	—	2
31.3.2025	140	1 379	-52	5	948	2 420	7	2 428
1.1.2024								
1.1.2024	140	1 372	-42	-1	1 096	2 565	6	2 572
Tilikauden tulos	—	—	—	—	56	56	—	56
Muut laajan tuloksen erät	—	—	—	1	8	9	—	9
Tilikauden laaja tulos	—	—	—	1	64	65	—	66
Tapahtumat osakkeenomistajien ja määräysvallattomien omistajien kanssa								
Osingot	—	—	—	—	-249	-249	—	-249
Omien osakkeiden hankinta	—	—	—	—	-3	-3	—	-3
Osakeperusteiset palkkiot, verovaikutus huomioituna	—	3	—	—	-1	2	—	2
31.3.2024	140	1 375	-41	1	907	2 382	6	2 388

Laadintaperiaatteet

Yleistä

Valmet Oyj ("Yhtiö" tai "emoyhtiö") ja sen tytäryhtiöt (yhdessä "Valmet", "Valmet-konserni" tai "konserni") on kansainvälinen teknologian, automaation ja palveluiden toimittaja ja kehittäjä sellu-, paperi- ja energiateollisuudelle.

Valmet Oyj:n kotipaikka on Helsinki ja sen rekisteröity osoite on Keilasatama 5, 02150 Espoo, Suomi. Yhtiön osakkeet on listattu Nasdaq Helsinki Oy:n pörssilistalla.

Valmet Oyj:n hallitus on hyväksynyt tämän osavuositilinpäätöksen 22. huhtikuuta 2025.

Laadintaperusteet

Tähän tammi-maaliskuun 2025 lyhennettyyn osavuositilinpäätökseen sisällytetty taloudellinen informaatio on laadittu IAS 34 – Osavuosikatsaukset -standardin sekä Euroopan unionissa käyttöön hyväksytyjen kansainvälisten tilinpäätösstandardien (IFRS-tilinpäätösstandardit) mukaisesti. Lyhennyksessä osavuositilinpäätöksessä julkaistut taloudelliset tiedot ovat tilintarkastamattomia. Tätä konsernin osavuositilinpäätöstä tulee tarkastella ja lukea yhdessä Valmet-konsernin 31. joulukuuta 2024 päättyneeltä tilikaudelta laaditun tilinpäätöksen kanssa, joka on laadittu IFRS-normistoa noudattaen.

Valmet-konserni on soveltanut IASB:n julkaisemia uusia standardeja ja tulkintoja, joita sovelletaan ensimmäistä kertaa 1. tammikuuta 2025 alkavilla raportointikausilla. Uusilla standardeilla ja tulkinnoilla ei ollut merkittävää vaikutusta Valmet-konsernin tulokseen, taloudelliseen asemaan tai osavuositilinpäätöksen esittämiseen.

Yllä mainittuja muutoksia lukuun ottamatta, tässä osavuositilinpäätöksessä noudatetut laatimisperiaatteet ovat yhteneväiset 31. joulukuuta 2024 päättyneen tilikauden konsernitilinpäätöksessä noudatettujen laatimisperiaatteiden kanssa.

Lyhennyksessä osavuositilinpäätöksessä tiedot esitetään miljoonina euroina pyöristäen yksittäiset luvut ja loppusummat miljooniksi, mistä johtuen yhteenlasketuissa riveissä ja sarakkeissa saattaa esiintyä pyöristyseroja.

Keskeiset valuuttakurssit

	Keskikurssit		Kauden lopun kurssit	
	Q1/2025	Q1/2024	Q1/2025	Q1/2024
USD (Yhdysvaltain dollari)	1,0502	1,0881	1,0815	1,0811
SEK (Ruotsin kruunu)	11,2425	11,2761	10,8490	11,5250
CNY (Kiinan yuan)	7,6355	7,8083	7,8442	7,8144

Liiketoimintojen yhdistäminen

Siemensin prosessikaasukromatografia-liiketoiminnan osto

Prosessikaasukromatografia-liiketoiminnan osto Siemens AG:lta, josta tiedotettiin 17. heinäkuuta 2023, saatettiin päätökseen 2. huhtikuuta 2024. Hankintamenolaskelma on lopullinen 31. maaliskuuta 2025, ja 31. joulukuuta 2024 kirjattuihin alustaviin arvioihin ei tehty olennaisia muutoksia. Lopullinen kirjattu liikearvo oli 29 miljoonaa euroa.

FactoryPalin ja Demuthin hankinnat

Valmet ja Körber saivat 1. elokuuta 2024 päätökseen sopimuksen enemmistöosakkuuden hankkimisesta FactoryPal GmbH:ssa, joka oli Körberin hanke. Hankinnan jälkeen Valmet omistaa 75,1 prosenttia yhtiön osakkeista. Hankintamenolaskelma perustuu alustaviin arvioihin eikä ole lopullinen.

Valmet on 2. elokuuta 2024 saattanut päätökseen Demuthin hankinnan Brasiliassa. Hankintamenolaskelma perustuu alustaviin arvioihin eikä ole lopullinen.

Tammi-maaliskuun 2025 aikana ei tehty olennaisia muutoksia 31. joulukuuta 2024 kirjattuihin alustaviin arvioihin.

Raportoitavat segmentit ja toiminnan maantieteellinen jakautuminen

Konsernin ylin operatiivinen päätöksentekijä on Valmetin toimitusjohtaja. Valmetilla on kolme toimintasegmenttiä ja kolme raportoitavaa segmenttiä taloudellista raportointia varten: Palvelut, Automaatio ja Prosessiteknologiat. Konsernitoimintoihin liittyvät tiedot on esitetty rivillä Muut.

Palvelut-segmentti tarjoaa asiakkaille joustavia, käyttötarkoitukseen sopivia palveluja, jotka parantavat prosessin suorituskykyä ja luotettavuutta koko elinkaaren ajan, ja pidentävät laitteiden elinkaarta. Automaatio-segmentti toimittaa automaattioratkaisuja, joihin kuuluvat niin yksittäiset mittaukset kuin tehdaslaajuiset prosessiautomaatiojärjestelmät sekä kriittisiä virtauksensäätöratkaisuja ja -palveluja prosessiteollisuuksien tarpeisiin. Prosessiteknologiat-segmentti tarjoaa teknologiaratkaisuja sellun ja energian tuotantoon sekä biomassan jalostukseen ja päästöjen hallintaan, sekä kokonaisia tuotantolinjoja, koneuusintoja ja prosessikomponentteja kartongin, pehmopaperin ja paperin valmistukseen.

Valmetin taloudellisen raportoinnin rakenne vastaa yhtiön toimintamallia ja on linjassa siihen, miten ylin operatiivinen päätöksentekijä arvioi segmenttien operatiivista suorituskykyä ja kohdistaa resursseja. Yksi keskeisistä tuloksellisuuden tunnusluvuista, jota ylin operatiivinen päätöksentekijä seuraa, on tulos ennen rahoituseriä, veroja ja aineettomien hyödykkeiden poistoja (EBITA). Lisäksi tulosta seurataan käyttäen tunnuslukua vertailukelpoinen EBITA, jossa EBITA:sta on jätetty pois tietyt eri kausien tulosten välistä vertailukelpoisuutta heikentävät tuotot ja kulut. Valmet julkaisee vaihtoehtoisia tunnuslukuja EBITA ja vertailukelpoinen EBITA osana säänneltyä taloudellista tietoa, jotta taloudellisen tiedon käyttäjien olisi mahdollista tehdä tarkoituksenmukaisempia analyyskejä Valmetin toiminnan tuloksellisuudesta. Vertailukelpoisuuteen vaikuttavat erät koostuvat tuotoista ja kuluista, jotka syntyvät Valmetin kapasiteettia muuttavien toimien seurauksena, kuten rakennejärjestelyihin liittyvistä kustannuksista, liiketoimintojen tai käyttöomaisuuden myyntivoitoista ja -tappioista, liiketoimintojen yhdistämiseen liittyvistä transaktiokustannuksista, varsinaiseen liiketoimintaan kuulumattomista eristä, kuten arvonalentumiskirjauksista, tuotoista ja kuluista, jotka aiheutuvat kolmansille osapuolille maksetuista tai kolmansilta osapuolilta saaduista korvauksista (esimerkiksi veroviranomaisille verotarkastuksien seurauksena maksetuista sakoista sekä oikeudellisten riitojen ratkaisujen seurauksena saaduista ja maksetuista korvauksista), ja osuuksista osakkuusyhtiöiden tuloksista.

Lyhennetty osavuositilinpäätös on tilintarkastamaton

Saadut tilaukset, milj. euroa	Q1/2025	Q1/2024	Muutos	2024
Palvelut	568	527	8 %	1 915
Automaatio	406	328	24 %	1 446
Prosessiteknologiat	358	195	84 %	2 477
Yhteensä	1 332	1 050	27 %	5 837

Liikevaihto, milj. euroa	Q1/2025	Q1/2024	Muutos	2024
Palvelut	433	406	7 %	1 900
Automaatio	339	309	10 %	1 437
Prosessiteknologiat	413	497	-17 %	2 023
Yhteensä	1 184	1 212	-2 %	5 359

Vertailukelpoinen EBITA, milj. euroa	Q1/2025	Q1/2024	Muutos	2024
Palvelut	76	60	28 %	331
Automaatio	55	51	7 %	255
Prosessiteknologiat	6	21	-71 %	73
Muut	-16	-11	47 %	-49
Yhteensä	121	121	0 %	609

Vertailukelpoinen EBITA, % liikevaihdosta	Q1/2025	Q1/2024	2024
Palvelut	17,6 %	14,6 %	17,4 %
Automaatio	16,2 %	16,5 %	17,7 %
Prosessiteknologiat	1,5 %	4,2 %	3,6 %
Yhteensä	10,2 %	10,0 %	11,4 %

EBITA, milj. euroa	Q1/2025	Q1/2024	Muutos	2024
Palvelut	76	56	36 %	322
Automaatio	54	50	8 %	248
Prosessiteknologiat	4	21	-80 %	42
Muut	-21	-14	51 %	-56
Yhteensä	113	114	0 %	557

EBITA, % liikevaihdosta	Q1/2025	Q1/2024	2024
Palvelut	17,5 %	13,8 %	17,0 %
Automaatio	16,0 %	16,2 %	17,2 %
Prosessiteknologiat	1,0 %	4,3 %	2,1 %
Yhteensä	9,6 %	9,4 %	10,4 %

Vertailukelpoisuuteen vaikuttavat erät, milj. euroa	Q1/2025	Q1/2024	2024
Palvelut	—	-3	-9
Automaatio	-1	-1	-7
Prosessiteknologiat	-2	—	-30
Muut	-5	-3	-7
Yhteensä	-8	-7	-53

Aineettomien hyödykkeiden poistot, milj. euroa	Q1/2025	Q1/2024	Muutos	2024
Palvelut	-3	-6	-46 %	-22
Automaatio	-14	-12	14 %	-54
Prosessiteknologiat	-2	-4	-47 %	-15
Muut	-5	-4	6 %	-18
Yhteensä	-24	-27	-11 %	-108

Erittely vertailukelpoisen EBITA:n, EBITA:n ja liikevoiton välisistä eristä

Milj. euroa	Q1/2025	Q1/2024
Vertailukelpoinen EBITA	121	121
Hankinnan ja valmistuksen kuluihin sisältyvät vertailukelpoisuuteen vaikuttavat erät		
Kapasiteetin sopeuttamisesta syntyneet kulut	—	—
Yrityshankintojen yhteydessä tunnistettujen käyvän arvon korotusten kirjaaminen kuluksi	-1	-6
Muut vertailukelpoisuuteen vaikuttavat erät	-1	-1
Myynnin ja hallinnon kuluihin sisältyvät vertailukelpoisuuteen vaikuttavat erät		
Kapasiteetin sopeuttamisesta syntyneet kulut	-3	-1
Yrityshankinnoista syntyneet kulut	—	-1
Muut vertailukelpoisuuteen vaikuttavat erät	-1	-2
Muihin liiketoiminnan tuottoihin ja kuluihin sisältyvät vertailukelpoisuuteen vaikuttavat erät		
Kapasiteetin sopeuttamisesta syntyneet tuotot ja kulut	—	—
Yrityshankinnoista syntyneet kulut	—	—
Muut vertailukelpoisuuteen vaikuttavat erät	-3	3
Vertailukelpoisuuteen vaikuttavat erät osuudessa osakkuusyhtiöiden tuloksista, operatiiviset sijoitukset		
Muut vertailukelpoisuuteen vaikuttavat erät	—	-1
EBITA	113	114
Aineettomien hyödykkeiden poistot hankinnan ja valmistuksen kuluissa		
Muut aineettomat hyödykkeet	—	—
Aineettomien hyödykkeiden poistot myynnin ja hallinnon kuluissa		
Liiketoimintojen yhdistämisessä aktivoitunut aineettomat hyödykkeet	-18	-21
Muut aineettomat hyödykkeet	-6	-6
Liikevoitto	89	87

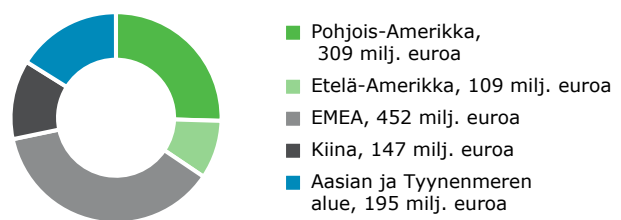
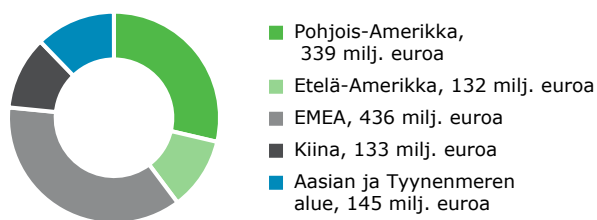
Koko konsernia koskevat tiedot

Valmet-konsernilla on toimintaa maailmanlaajuisesti noin 40 maassa. Liikevaihdolla mitattuna kolme suurinta maata tammi-maaliskuussa 2025 olivat Yhdysvallat, Kiina ja Brasilia, joiden yhteenlaskettu osuus kokonaisliikevaihdosta oli 44 prosenttia. Tammi-maaliskuussa 2024 kolme suurinta maata olivat Yhdysvallat, Kiina ja Indonesia, joiden yhteenlaskettu osuus kokonaisliikevaihdosta oli 42 prosenttia. Liikevaihto Suomeen (kotipaikka) oli 62 miljoonaa euroa tammi-maaliskuussa 2025 (92 milj. euroa).

Liikevaihto markkina-alueittain:

Q1/2025: 1 184 milj. euroa

Q1/2024: 1 212 milj. euroa



Bruttoinvestointien (ilman liiketoimintojen yhdistämistä ja käyttöoikeusomaisuuseriä) maantieteellinen jakaantuminen:

Milj. euroa	Pohjois-Amerikka	Etelä-Amerikka	EMEA	Kiina	Aasian ja Tyynenmeren alue	Yhteensä
Q1/2025	1	1	17	2	4	24
Q1/2024	3	—	21	4	1	29

Myyntituotot

Johdolle raportoidaan ja johto seuraa Valmetin myyntituottoja sekä liiketoimintalinjoittain, segmenteittäin että maantieteellisen alueen mukaan. Paperit, ja Sellu ja energia-liiketoimintalinjojen liikevaihto koostuu suurista pitkäaikaisista projekteista, joiden myyntituotot kirjataan ajan kuluessa kertyneisiin kustannuksiin perustuvan menetelmän mukaisesti. Palvelut-liiketoimintalinjan liikevaihto koostuu suuresta määrästä lyhytaikaisia sopimuksia, joiden arvo on suhteellisen pieni ja joiden myyntituotot kirjataan pääasiassa yhtenä ajanhetkenä. Virtauksensäätö-liiketoimintalinjan toimittamien venttiililaitteiden myyntituotto kirjataan yhtenä ajanhetkenä. Automaatio-liiketoimintalinjan liikevaihto koostuu sekä pitkäaikaisista sopimuksista, että lyhytaikaisista palvelusopimuksista. Pitkäaikaisten sopimusten luonne, ja siten myös myyntituottojen kirjaaminen vastaa prosessiteknologia-liiketoiminnan sopimuksia, sopimusten arvojen ollessa kuitenkin pienempiä. Lyhytaikaisten palvelusopimusten myyntituotot kirjataan yhtenä ajanhetkenä. Kunkin maantieteellisen alueen liikevaihto raportointikaudella riippuu käynnissä olevien projektien määrästä ja koosta.

Liikevaihto liiketoimintalinjoittain:

Milj. euroa	Q1/2025	Q1/2024
Palvelut	433	406
Virtauksensäätö	192	188
Automaatiojärjestelmät	147	121
Sellu ja energia	178	225
Paperit	235	272
Yhteensä	1 184	1 212

Myyntituottojen kirjaamisen ajoitus:

Milj. euroa	Q1/2025	Q1/2024
Suoritevelvoitteet, jotka tuloutettu yhtenä ajanhetkenä	676	637
Suoritevelvoitteet, jotka tuloutettu ajan kuluessa	508	575
Yhteensä	1 184	1 212

Vähentääkseen luottoriskiä ja kattaakseen etukäteen syntyviä sopimuskustannuksia Valmet vaatii säännöllisesti asiakkailtaan ennakkomaksuja. Raportointikauden aikana Valmet ei ollut sitoutunut merkittäviin sopimuksiin, joissa aika, joka kuluu luvatus tavarahan tai palvelun luovuttamisesta asiakkaalle siihen, kun asiakas maksaa kyseisestä tavarasta tai palvelusta, on vähintään vuosi. Vastaavia järjestelyitä ei ollut keskeneräisille projekteille myöskään aiemmilta raportointikausilta.

Asiakkaan luottokelpoisuus tarkistetaan ennen sopimukseen sitoutumista. Kuitenkin, mikäli riski ostajan maksukyvyttömyydestä ilmenee tuloutuksen jo tapahduttua, todennäköisyys vastikkeen saamiseen arvioidaan uudelleen. Myyntituottojen kirjaamista ei jatketa, jos vastikkeen saaminen arvioidaan epätodennäköiseksi. Avoimien myyntisaamisten sekä asiakassopimuksista johtuvien saamisten osalta kirjataan arvonalentuminen tarpeen mukaan.

Valmet saa asiakkailtaan maksuja sopimuksissa sovittuihin laskutussuunnitelmiin perustuen. Muutokset myyntisopimukseen liittyvissä taseeseen merkityissä saamisissa ja veloissa johtuvat Valmetin sopimukseen perustuvasta suorituksesta. Saamiset asiakkailta myyntisopimuksista liittyvät ensisijaisesti Valmetin oikeuteen vastikkeeseen työstä, joka on tehty, mutta jota ei ole laskutettu raportointipäivänä. Nämä omaisuuserät siirretään myyntisaamisiin, kun oikeus vastikkeeseen muuttuu ehdottomaksi. Tämä tapahtuu tyypillisesti silloin, kun Valmetilla on sopimuksellinen oikeus laskuttaa asiakasta. Velat asiakkaille myyntisopimuksista liittyvät pääasiassa asiakkailta saatuihin ennakkomaksuihin pitkäaikaisista projekteista, joiden myyntituotot kirjataan ajan kuluessa. Nämä määrät kirjataan myyntituotoksi silloin, kun Valmet täyttää sopimuksesta johtuvat velvoitteet.

Seuraavat taulukot sisältävät myyntisopimuksista johtuvien taseeseen merkittyjen saamisten ja velkojen muutokset kauden aikana. Kauden aikana tuloutettu liikevaihto sisältää myyntituottoja myös aiemmillä kausilla täytettyihin suoritevelvoitteisiin liittyen, määrän ollessa kuitenkin epäolennainen.

Saamiset asiakkailta myyntisopimuksista:

Milj. euroa	Q1/2025	Q1/2024	2024
Tasearvo kauden alussa	344	475	475
Kurssierot	3	-4	-3
Hankittu liiketoimintojen yhdistämisessä	—	—	2
Kirjattu myyntituotoksi kauden aikana	170	237	733
Siirrot myyntisaamisiin	-200	-209	-864
Tasearvo kauden lopussa	318	499	344

Velat asiakkaille myyntisopimuksista:

Milj. euroa	Q1/2025	Q1/2024	2024
Tasearvo kauden alussa	904	1 151	1 151
Kurssierot	-5	-1	18
Hankittu liiketoimintojen yhdistämisessä	—	—	15
Kirjattu myyntituotoksi kauden aikana	-593	-600	-2 752
Laskutetut ja/tai saadut maksut	600	523	2 471
Tasearvo kauden lopussa	906	1 074	904

Milj. euroa	31.3.2025	31.3.2024	31.12.2024
Velat asiakkaille myyntisopimuksista, joiden myyntituotot kirjataan			
Yhtenä ajanhetkenä	323	351	321
Ajan kuluessa	583	723	583
Tasearvo kauden lopussa	906	1 074	904

Valmet tarjoaa asiakkailleen sopimuksellisia tuotetakuita, joilla se yleensä antaa toimintatakuun toimitetuille tuotteille takuukauden aikana. Valmet ei tarjoa palvelutyyppejä takuita.

Valmetilla ei 31. maaliskuuta 2025 ollut asiakassopimusten saamiseen tai täyttämiseen liittyviä kustannuksia, jotka olisi aktivoitu IFRS 15 -standardin alla.

Transaktiohintaa, joka on kohdistettu jäljellä oleville suoritevelvoitteille 31. maaliskuuta 2025, oli 4 574 miljoonaa euroa (3 790 milj. euroa).

Nettokäyttöpääoma

Suurten pitkäaikaisten projektien maksuaikatauluilla on merkittävä vaikutus nettokäyttöpääoman kehitykseen. Muut kuin operatiiviset erät, kuten verot, korolliset varat ja velat ja muut konsernin rahoitukseen liittyvät erät, eivät sisälly nettokäyttöpääoman laskentaan.

Milj. euroa	31.3.2025	31.3.2024	31.12.2024	Rahavirta- vaikutus Q1/2025
Nettokäyttöpääomaan sisältyvät varat				
Pitkäaikaiset myyntisaamiset	20	8	22	1
Muut pitkäaikaiset varat	38	20	37	-1
Vaihto-omaisuus	926	1 044	903	-23
Myyntisaamiset	723	741	862	139
Saamiset asiakkailta myyntisopimuksista	318	499	344	26
Johdannaiset (varat)	73	23	31	-43
Muut saamiset	232	263	232	—
Nettokäyttöpääomaan sisältyvät velat				
Velvoitteet työsuhde-etuuksista	-157	-141	-157	-1
Varaukset	-199	-188	-190	9
Muut pitkäaikaiset korottomat velat	-1	-1	-1	—
Ostovelat	-415	-461	-460	-45
Velat asiakkaille myyntisopimuksista	-906	-1 074	-904	2
Johdannaiset (velat)	-68	-36	-43	25
Muut lyhytaikaiset velat	-779	-774	-542	237
Nettokäyttöpääoma yhteensä	-193	-76	134	327
Valuuttakurssimuutosten vaikutus				-12
Etuuspohjaisten järjestelyiden vakuutusmatemaattiset erät				8
Vaihto-omaisuuden arvonalentumis- ja luottotappiovarausten muutos				-4
Osinkovelka (nettokäyttöpääoman muutos, johon ei liity maksutapahtumaa Q1)				-249
Hankittu liiketoimintojen yhdistämisessä				-4
Nettokäyttöpääoman muutos konsernin rahavirtalaskelmassa				66

Aineettomat ja aineelliset hyödykkeet

Aineettomat hyödykkeet

Milj. euroa	Q1/2025	Q1/2024	2024
Tasearvo kauden alussa	2 934	2 877	2 877
Kurssierot	-5	3	13
Investoinnit	4	6	24
Hankittu liiketoimintojen yhdistämisessä	3	—	133
Poistot	-24	-27	-108
Arvon alentumistappiot	-2	-3	-5
Muut muutokset	—	—	1
Tasearvo kauden lopussa	2 910	2 856	2 934

Aineelliset hyödykkeet (ilman käyttöoikeusomaisuuseriä)

Milj. euroa	Q1/2025	Q1/2024	2024
Tasearvo kauden alussa	569	553	553
Kurssierot	-4	-1	1
Investoinnit	20	23	83
Hankittu liiketoimintojen yhdistämisessä	—	—	6
Poistot	-16	-15	-63
Arvon alentumistappiot	—	—	-8
Muut muutokset	—	—	-2
Tasearvo kauden lopussa	569	559	569

Vuokrasopimukset

Käyttöoikeusomaisuuserät

Milj. euroa	Q1/2025	Q1/2024	2024
Tasearvo kauden alussa	156	145	145
Kurssierot	-1	—	2
Lisäykset	34	21	53
Hankittu liiketoimintojen yhdistämisessä	—	—	11
Poistot	-14	-12	-48
Muut muutokset	-4	-6	-6
Tasearvo kauden lopussa	171	149	156

Rahoitusinstrumentit

Johdannaiset

31.3.2025	Nimellisarvo	Käypä arvo, varat	Käypä arvo, velat	Käypä arvo, netto
Valuuttatermiinisopimukset ¹	3 956	70	-60	9
Koronvaihtosopimukset ¹	650	4	-6	-2
Sähkötermiinisopimukset ²	154	—	-1	-1
Nikkelijohdannaiset ³	972	—	—	—
Romumetallijohdannaiset ³	1 078	—	—	—

31.3.2024	Nimellisarvo	Käypä arvo, varat	Käypä arvo, velat	Käypä arvo, netto
Valuuttatermiinisopimukset ¹	3 138	18	-32	-14
Koronvaihtosopimukset ¹	570	6	-2	3
Sähkötermiinisopimukset ²	171	—	-1	-1
Nikkelijohdannaiset ³	534	—	-1	-1
Romumetallijohdannaiset ³	1 470	—	—	—

¹ Nimellisarvo ja käyvät arvot miljoonissa euroissa.

² Nimellisarvo GWh ja käyvät arvot miljoonissa euroissa.

³ Nimellisarvo tonneissa ja käyvät arvot miljoonissa euroissa.

Nimellisarvot kuvaavat johdannaisten käytön yleisyyttä, mutta ne eivät anna indikaatiota alla olevan riskin suuruudesta.

Rahoitusvarat ja -velat jaettuna arvostusryhmittäin:

Milj. euroa	31.3.2025	31.3.2024
Pitkäaikaiset rahoitusvarat		
Osakesijoitukset käypään arvoon muiden laajan tuloksen erien kautta	9	9
Osakesijoitukset käypään arvoon tulosvaikutteisesti	2	2
Myyntisaamiset jaksotettuun hankintamenuon	20	8
Johdannaiset käypään arvoon tulosvaikutteisesti	—	—
Johdannaiset, joihin sovelletaan suojauslaskentaa	20	7
Tasearvo kauden lopussa	52	26
Lyhytaikaiset rahoitusvarat		
Korolliset rahoitusvarat käypään arvoon muiden laajan tuloksen erien kautta	52	20
Korottomat rahoitusvarat jaksotettuun hankintamenuon	5	8
Myyntisaamiset jaksotettuun hankintamenuon	723	741
Johdannaiset käypään arvoon tulosvaikutteisesti	9	4
Johdannaiset, joihin sovelletaan suojauslaskentaa	44	11
Rahavarat jaksotettuun hankintamenuon	607	742
Tasearvo kauden lopussa	1 441	1 527

Milj. euroa	31.3.2025	31.3.2024
Pitkäaikaiset rahoitusvelat		
Lainat rahoituslaitoksilta jaksotettuun hankintamenuon	952	1 163
Joukkovelkakirjalainat jaksotettuun hankintamenuon ¹	201	200
Vuokrasopimusvelat jaksotettuun hankintamenuon	115	102
Johdannaiset käypään arvoon tulosvaikutteisesti	—	—
Johdannaiset, joihin sovelletaan suojauslaskentaa	13	7
Tasearvo kauden lopussa	1 282	1 471
Lyhytaikaiset rahoitusvelat		
Lainat rahoituslaitoksilta jaksotettuun hankintamenuon	185	81
Vuokrasopimusvelat jaksotettuun hankintamenuon	59	44
Korolliset rahoitusvelat jaksotettuun hankintamenuon	22	112
Ostovelat jaksotettuun hankintamenuon	415	461
Johdannaiset käypään arvoon tulosvaikutteisesti	7	8
Johdannaiset, joihin sovelletaan suojauslaskentaa	48	21
Tasearvo kauden lopussa	736	727

¹ Joukkovelkakirjalainat on arvostettu jaksotettuun hankintamenuon, jota on oikaistu käyvän arvon muutoksella siltä osin kun käyvän arvon suojauslaskentaa on sovellettu.

Käypään arvoon konsernin taseeseen merkittyjen rahoitusvarojen ja -velkojen hierarkiatasot ja sovellettavat arvostusmenetelmät on kuvattu alla.

Taso 1

Toimivilta markkinoilta saatavissa olevat oikaisemattomat hintanoteeraukset. Valmetin tason 1 rahoitusinstrumentit ovat osakkeita, jotka kirjataan käypään arvoon muiden laajan tuloksen erien kautta.

Taso 2

Tason 2 rahoitusinstrumenttien käypä arvo määritetään arvostusmenetelmien avulla. Näissä menetelmissä käytetään syöttötietona havainnoitavissa olevia markkinahintoja, jotka ovat helposti ja säännöllisesti saatavissa. Valmetin tason 2 rahoitusinstrumentteihin kuuluvat over-the-counter (OTC)-johdannaiset, jotka on luokiteltu käypään arvoon tulosvaikutteisesti kirjattaviksi tai johdannaiset, joihin sovelletaan suojauslaskentaa sekä kaikki muut rahoitusvarat ja -velat paitsi osakesijoitukset.

Taso 3

Rahoitusinstrumentti luokitellaan tasolle 3, jos sen käyvän arvon määrittäminen ei voi perustua havainnoitavissa olevaan markkinatietoon. Valmetin tason 3 rahoitusinstrumentit ovat osakkeita, jotka kirjataan käypään arvoon tulosvaikutteisesti.

Väraukset

Milj. euroa	Q1/2025	Q1/2024	2024
Tasearvo kauden alussa	190	211	211
Kurssierot	1	-1	-3
Lisäykset	29	24	132
Hankittu liiketoimintojen yhdistämisessä	4	—	2
Varausten käyttö	-18	-31	-101
Käyttämättöminä puretut	-7	-15	-50
Tasearvo kauden lopussa	199	188	190
Pitkäaikaiset	33	36	28
Lyhytaikaiset	165	152	162

Vastuusitoumukset

Milj. euroa	31.3.2025	31.3.2024	31.12.2024
Takaukset Valmet-konsernin puolesta	1 090	1 052	1 100

Valmet-konsernin merkittävimmät vastuusitoumukset liittyvät Valmet Oyj:n, sen tytäryhtiöiden ja rahoituslaitosten Valmet-konsernin puolesta asiakkaille ja toimittajille normaalin liiketoiminnan puitteissa vakuudeksi antamiin takauksiin, jotka on esitetty yllä olevassa taulukossa.

Valmet tiedotti 15. lokakuuta 2024, että Metsä Fibre Oy on jättänyt välimiesmenettelypyynnön Valmet Technologies Oy:tä vastaan, joka on Valmetin tytäryhtiö. Välimiesmenettely koskee Metsä Fibren biotuotetehdasta Kemissä Suomessa, joka aloitti toimintansa suunnitellusti 20. syyskuuta 2023.

Valmet Technologies Oy kiistää Metsä Fibren esittämät vaatimukset ja aikoo myös aktiivisesti esittää omia vaatimuksiaan Metsä Fibreä vastaan. Metsä Fibren rahalliset vaatimukset kannekirjelmän jälkeen ovat noin 48.7 miljoonaa euroa. Lisäksi Metsä Fibre on ilmoittanut vaativansa, että Valmet Technologies Oy julistettaisiin vastuulliseksi tietyistä mahdollisista kustannuksista, joita Metsä Fibre saattaa myöhemmin kohdata sopimussuhteiden perusteella

muiden osapuolten kanssa. Metsä Fibre arvioi, että näiden mahdollisten vaatimusten nykyinen arvo on noin 65 miljoonaa euroa mutta arvioi että tämä summa todennäköisesti pienenee.

Valmetin johto ei odota tämänhetkisen ymmärryksensä mukaan välimiesmenettelyn aiheuttavan merkittäviä haitallisia vaikutuksia yhtiön toimintaan tai taloudelliseen asemaan. Tämä arvio perustuu tällä hetkellä esitettyihin perusteisiin, tehtyihin varauksiin, voimassa olevaan vakuutukseen ja Valmetin liiketoiminnan laajuuteen.

Valmetia vastaan on eri maissa vireillä lukuisia eri perusteilla nostettuja oikeudenkäyntejä ja eri perusteisiin nojaavia oikeudellisia vaateita ja erimielisyyksiä mukaan lukien tuotevastuuoikeudenkäyntejä ja -vaateita sekä Valmetin toimituksiin liittyviä oikeudellisia erimielisyyksiä. Valmet on myös kantajana useissa oikeudenkäynneissä. Vaikka jotkut vaateista ovat huomattavia, tämänhetkisen parhaan ymmärryksensä mukaan Valmetin johto arvioi, että näiden oikeudenkäyntien, vaateiden ja erimielisyyksien lopputuloksella ei tule olemaan olennaista haitallista vaikutusta Valmetin asemaan, kun otetaan huomioon niiden tueksi tällä hetkellä esitetyt perusteet, tehdyt varaukset, voimassa olevat vakuutukset ja Valmetin koko liiketoiminnan laajuus.

Rakennemuutokset

Valmet tiedotti 31. maaliskuuta 2025, että se suunnittelee toimintamallinsa uudistamista palvelukseen asiakkaitaan paremmin elinkaarilähestymistavan avulla sekä lisätäkseen toimintansa tehokkuutta. Valmet haluaa vahvistaa lisää omaa kykyään tuottaa asiakkaille arvoa läpi asennetun laitekannan koko elinkaaren. Edistääkseen tätä Valmet suunnittelee luovansa vahvat liiketoiminta-alueet, jotka vastaavat sekä laitteiden että niihin liittyvien palveluiden kannattavuuden ja kasvun edistämisestä. Nämä ehdotetut liiketoiminta-alueet ovat Automaattioratkaisut; Virtauksensäätö; Sellu, energia ja kiertotalous; Pakkausmateriaalit ja paperit; sekä Pehmopaperit.

Suunniteltu yksinkertaistettu organisaatorakenne mahdollistaa Valmetille optimoidun resurssien allokaation, selkeämmän vastuunjaon ja varmistaa selkeyden sekä nopeuden päätöksenteossa. Valmet suunnittelee integroivansa nykyiset maantieteelliset alueensa näihin ehdotettuihin liiketoiminta-alueisiin, mikä mahdollistaa vahvan paikallisen tietotaidon lähellä liiketoimintaa. Liiketoiminta-alueita tukisivat erilliset Latinalaisen Amerikan yksikkö, jonka tehtävänä on varmistaa Araucon projektin onnistunut toteutus, ja Kiinan edustaja, joka on asetettu varmistamaan johdon riittävä paikallinen läsnäolo alueella.

Lisäksi Valmet suunnittelee tehokkuuden lisäämiseksi perustavansa Globaali toimitusketju -yksikön ja uudistavansa konsernitoimintonsa. Globaali toimitusketju -yksikkö tukee kustannuskilpailukyvyyn parantamista optimoimalla ja hyödyntämällä Valmetin maailmanlaajuisista mittakaavaa hankinnassa ja tuotannossa.

Valmet odottaa, että toimintamallin muutos johtaisi enintään 1 150 roolin vähennykseen sen yli 19 000 roolista maailmanlaajuisesti. Nämä vähennykset vaikuttavat vain toimihenkilöihin. Vähennysten odotetaan olevan Suomessa enintään 395 työntekijää (noin 4 800 toimihenkilöstä) ja muissa maissa enintään 755 työntekijää (noin 9 200 toimihenkilöstä).

Vastaavien vuotuisten kustannussäästöjen arvioidaan olevan noin 80 miljoonaa euroa. Säästöjen oletetaan toteutuvan täysimääräisesti vuoden 2026 alusta. Ehdotettu organisaatorakenne ja mahdolliset vähennykset ovat ehdollisia neuvotteluille useissa Valmetin toimintamaissa. Muutosneuvottelut alkavat ja niihin liittyvä uudelleenjärjestelyvaraus kirjataan huhti-kesäkuussa 2025.

Raportointikauden päättymisen jälkeiset tapahtumat

Raportointikauden päättymisen jälkeisiä tapahtumia, jotka edellyttäisivät katsauskaudelta esitettävän tiedon oikaisemista tai lisätietojen esittämistä, ei ole tiedossa.

Tunnusluvut

	Q1/2025	Q1/2024
Vertailukelpoinen sitoutuneen pääoman tuotto (Vertailukelpoinen ROCE) ennen veroja (LTM), %	13,0 %	14,9 %
Sitoutuneen pääoman tuotto (ROCE) ennen veroja (LTM), %	11,7 %	14,3 %
Oman pääoman tuotto (ROE) (LTM), %	11,8 %	14,6 %
Nettovelka/EBITDA ¹ -suhdeluku	1,30	1,36
Nettovelkaantuneisuusaste kauden lopussa, %	36 %	39 %
Omavaraisuusaste kauden lopussa, %	41 %	39 %
Sitoutunut pääoma kauden lopussa, milj. euroa	3 962	4 090
Korollinen velka kauden lopussa, milj. euroa	1 534	1 702
Korollinen nettovelka kauden lopussa, milj. euroa	875	939
Laimentamaton osakekohtainen tulos, euroa	0,33	0,30
Laimennusvaikutuksella oikaistu osakekohtainen tulos, euroa	0,33	0,30
Oikaistu osakekohtainen tulos, euroa	0,41	0,41
Oma pääoma / osake kauden lopussa, euroa	13,14	12,93
Ulkona olevien osakkeiden lukumäärä kauden lopussa	184 212 262	184 172 029
Ulkona olevien osakkeiden keskimääräinen lukumäärä	184 142 674	184 129 967
Osakkeiden keskimääräinen lukumäärä laimennusvaikutus huomioituna	184 142 674	184 129 967

¹ Viimeisen kahdentoista kuukauden EBITDA

Tunnuslukujen laskentakaavat

IFRS-tunnuslukujen lisäksi Valmet julkaisee tiettyjä muita yleisesti käytettyjä tuloksellisuuden mittareita, jotka ovat johdettavissa tuloslaskelmassa ja taseessa sekä näiden liitetiedoissa esitetyistä luvuista. Näiden vaihtoehtoisten tunnuslukujen laskentakaavat on esitetty alla olevassa taulukossa. Osa vaihtoehtoista tunnuslukuista lasketaan viimeisen kahdentoista kuukauden ajalta (LTM).

Vertailukelpoinen bruttokate:

Bruttokate +/- hankinnan ja valmistuksen kuluihin sisältyvät vertailukelpoisuuteen vaikuttavat erät

Vertailukelpoiset myynnin ja hallinnon yleiskustannukset:

Myynnin ja hallinnon yleiskustannukset +/- myynnin ja hallinnon kuluihin sisältyvät vertailukelpoisuuteen vaikuttavat erät

EBITA:

Liikevoitto + aineettomien hyödykkeiden poistot

Vertailukelpoinen EBITA¹:

Liikevoitto + aineettomien hyödykkeiden poistot +/- vertailukelpoisuuteen vaikuttavat erät

Laimentamaton osakekohtainen tulos:

$$\frac{\text{Emoyhtiön omistajille kuuluva tilikauden tulos}}{\text{Ulkona olevien osakkeiden lukumäärä (keskimäärin kauden aikana)}}$$

Laimennusvaikutuksella oikaistu osakekohtainen tulos:

$$\frac{\text{Emoyhtiön omistajille kuuluva tilikauden tulos}}{\text{Keskimääräinen osakemäärä kauden aikana laimennusvaikutus huomioituna}}$$

Oikaistu osakekohtainen tulos¹:

Emoyhtiön omistajille kuuluva tilikauden tulos - yrityshankintojen yhteydessä tunnistettujen käyvän arvon korotusten kirjaaminen kuluksi verovaikutus huomioituna

$$\frac{\text{Ulkona olevien osakkeiden lukumäärä (keskimäärin kauden aikana)}}$$

Oma pääoma per osake:

$$\frac{\text{Emoyhtiön osakkeenomistajille kuuluva oma pääoma}}{\text{Ulkona olevien osakkeiden määrä kauden lopussa}}$$

Oman pääoman tuotto (ROE), % (LTM):

$$\frac{\text{Tilikauden tulos}}{\text{Oma pääoma yhteensä (keskimäärin kauden aikana)}} \times 100$$

Sitoutuneen pääoman tuotto (ROCE) ennen veroja, % (LTM):

$$\frac{\text{Tulos ennen veroja + korko- ja muut rahoituskulut}}{\text{Oma pääoma yhteensä + korolliset velat (keskimäärin kauden aikana)}} \times 100$$

Vertailukelpoinen sitoutuneen pääoman tuotto (ROCE) ennen veroja, % (LTM):

$$\frac{\text{Tulos ennen veroja + korko- ja muut rahoituskulut +/- vertailukelpoisuuteen vaikuttavat erät}}{\text{Oma pääoma yhteensä + korolliset velat (keskimäärin kauden aikana)}} \times 100$$

Omavaraisuusaste, %:

$$\frac{\text{Oma pääoma yhteensä}}{\text{Taseen loppusumma - velat asiakkaille myyntisopimuksista}} \times 100$$

Nettovelkaantuneisuusaste, %:

$$\frac{\text{Korollinen nettovelka}}{\text{Oma pääoma yhteensä}} \times 100$$

Korollinen nettovelka:

Pitkäaikaiset lainat + pitkäaikaiset vuokrasopimusvelat + lyhytaikaiset lainat + lyhytaikaiset vuokrasopimusvelat - rahavarat - muut korolliset varat

Nettovelka/EBITDA -suhdeluku:

$$\frac{\text{Korollinen nettovelka}}{\text{Liikevoitto + poistot (LTM)}}$$

¹ Vaihtoehtoinen tunnusluku laskettu myös liukuvalla 12 kuukaudella.

Vuosineljännestitiedot

Milj. euroa tai kuten ilmoitettu	Q1/2025	Q4/2024	Q3/2024	Q2/2024	Q1/2024
Saadut tilaukset	1 332	2 463	1 041	1 283	1 050
Tilaukanta ¹	4 574	4 452	3 536	3 828	3 790
Liikevaihto	1 184	1 528	1 295	1 324	1 212
Vertailukelpoinen bruttokate	344	428	373	368	343
% liikevaihdosta	29,0 %	28,0 %	28,8 %	27,8 %	28,3 %
Vertailukelpoiset myynnin ja hallinnon yleiskustannukset	-244	-247	-241	-254	-243
% liikevaihdosta	-20,6 %	-16,1 %	-18,6 %	-19,2 %	-20,0 %
Vertailukelpoinen EBITA	121	192	156	141	121
% liikevaihdosta	10,2 %	12,6 %	12,0 %	10,6 %	10,0 %
Liikevoitto (EBIT)	89	150	109	103	87
% liikevaihdosta	7,5 %	9,8 %	8,4 %	7,8 %	7,2 %
Tulos ennen veroja	74	134	92	84	73
% liikevaihdosta	6,2 %	8,7 %	7,1 %	6,4 %	6,0 %
Tilikauden tulos	61	98	68	58	56
% liikevaihdosta	5,1 %	6,4 %	5,2 %	4,4 %	4,6 %
Laimentamaton osakekohtainen tulos, euroa	0,33	0,53	0,37	0,31	0,30
Oikaistu osakekohtainen tulos, euroa	0,41	0,60	0,49	0,43	0,41
Yrityshankintojen yhteydessä tunnistettujen käyvän arvon korotusten kirjaaminen kuluksi verovaikutus huomioituna	-14	-12	-22	-22	-20
Aineettomien hyödykkeiden poistot	-24	-23	-29	-29	-27
Aineellisten hyödykkeiden poistot, käyttöomaisuus (ilman käyttöoikeusomaisuuseriä)	-16	-16	-16	-16	-15
Aineellisten hyödykkeiden poistot, käyttöoikeusomaisuuserät	-14	-13	-12	-11	-12
Aineellisten hyödykkeiden poistot yhteensä	-31	-29	-28	-26	-27
Vertailukelpoisuuteen vaikuttavat erät:					
hankinnan ja valmistuksen kuluissa	-2	-9	-9	-6	-7
myynnin ja hallinnon yleiskustannuksissa	-3	-7	-2	-4	-3
muissa tuotoissa ja kuluissa, netto	-3	-4	-7	—	3
osuudessa osakkuusyhtiöiden tuloksista, operatiiviset sijoitukset	—	1	1	1	-1
Vertailukelpoisuuteen vaikuttavat erät yhteensä	-8	-19	-17	-9	-7
Liiketoiminnan rahavirta	217	178	110	128	138
Rahavirta investointien jälkeen	195	151	69	-14	109
Bruttoinvestoinnit (ilman liiketoimintojen yhdistämistä ja käyttöoikeusomaisuuseriä)	-24	-30	-20	-28	-29
Liiketoimintojen yhdistäminen, hankituilla rahavaroilla ja lainojen takaisinmaksuilla vähennettynä	1	1	-21	-115	—
Tutkimus- ja kehityskulut, netto	-32	-31	-28	-31	-33
% liikevaihdosta	-2,7 %	-2,0 %	-2,2 %	-2,4 %	-2,7 %

¹ Kauden lopussa.

Vuosineljännessegmenttiedot

Saadut tilaukset, milj. euroa	Q1/2025	Q4/2024	Q3/2024	Q2/2024	Q1/2024
Palvelut	568	479	412	497	527
Automaatio	406	443	322	352	328
Prosessiteknologiat	358	1 541	307	434	195
Yhteensä	1 332	2 463	1 041	1 283	1 050

Liikevaihto, milj. euroa	Q1/2025	Q4/2024	Q3/2024	Q2/2024	Q1/2024
Palvelut	433	567	453	473	406
Automaatio	339	424	354	351	309
Prosessiteknologiat	413	537	488	500	497
Yhteensä	1 184	1 528	1 295	1 324	1 212

Vertailukelpoinen EBITA, milj. euroa	Q1/2025	Q4/2024	Q3/2024	Q2/2024	Q1/2024
Palvelut	76	112	79	80	60
Automaatio	55	81	65	58	51
Prosessiteknologiat	6	15	22	15	21
Muut	-16	-17	-10	-12	-11
Yhteensä	121	192	156	141	121

Vertailukelpoinen EBITA, % liikevaihdosta	Q1/2025	Q4/2024	Q3/2024	Q2/2024	Q1/2024
Palvelut	17,6 %	19,8 %	17,4 %	16,9 %	14,6 %
Automaatio	16,2 %	19,1 %	18,3 %	16,5 %	16,5 %
Prosessiteknologiat	1,5 %	2,8 %	4,4 %	3,0 %	4,2 %
Yhteensä	10,2 %	12,6 %	12,0 %	10,6 %	10,0 %

EBITA, milj. euroa	Q1/2025	Q4/2024	Q3/2024	Q2/2024	Q1/2024
Palvelut	76	113	75	78	56
Automaatio	54	76	64	58	50
Prosessiteknologiat	4	3	8	9	21
Muut	-21	-19	-10	-13	-14
Yhteensä	113	173	138	132	114

EBITA, % liikevaihdosta	Q1/2025	Q4/2024	Q3/2024	Q2/2024	Q1/2024
Palvelut	17,5 %	20,0 %	16,6 %	16,4 %	13,8 %
Automaatio	16,0 %	17,9 %	18,2 %	16,4 %	16,2 %
Prosessiteknologiat	1,0 %	0,5 %	1,7 %	1,9 %	4,3 %
Yhteensä	9,6 %	11,3 %	10,7 %	9,9 %	9,4 %

Vertailukelpoisuuteen vaikuttavat erät, milj. euroa	Q1/2025	Q4/2024	Q3/2024	Q2/2024	Q1/2024
Palvelut	—	1	-4	-2	-3
Automaatio	-1	-5	—	—	-1
Prosessiteknologiat	-2	-12	-13	-6	—
Muut	-5	-3	—	-1	-3
Yhteensä	-8	-19	-17	-9	-7

Aineettomien hyödykkeiden poistot, milj. euroa	Q1/2025	Q4/2024	Q3/2024	Q2/2024	Q1/2024
Palvelut	-3	-3	-6	-6	-6
Automaatio	-14	-14	-14	-14	-12
Prosessiteknologiat	-2	-2	-4	-4	-4
Muut	-5	-5	-4	-4	-4
Yhteensä	-24	-23	-29	-29	-27

Valmetin taloudellinen tiedottaminen vuonna 2025

23. heinäkuuta 2025 - Puolivuosisikatsaus, tammi-kesäkuu 2025
29. lokakuuta 2025 - Osavuosisikatsaus, tammi-syyskuu 2025



Valmet Oyj
Keilasatama 5 / PL 11
02150 ESPOO
www.valmet.com/sijoittajat
ir@valmet.com