



Tilinpäätös-
tiedote
2015

Tilinpäätös 2015

1. tammikuuta – 31. joulukuuta

Matti Kähkönen, toimitusjohtaja
Harri Nikunen, talous- ja rahoitusjohtaja

4.2.2016

Tulevaisuutta koskevat arviot

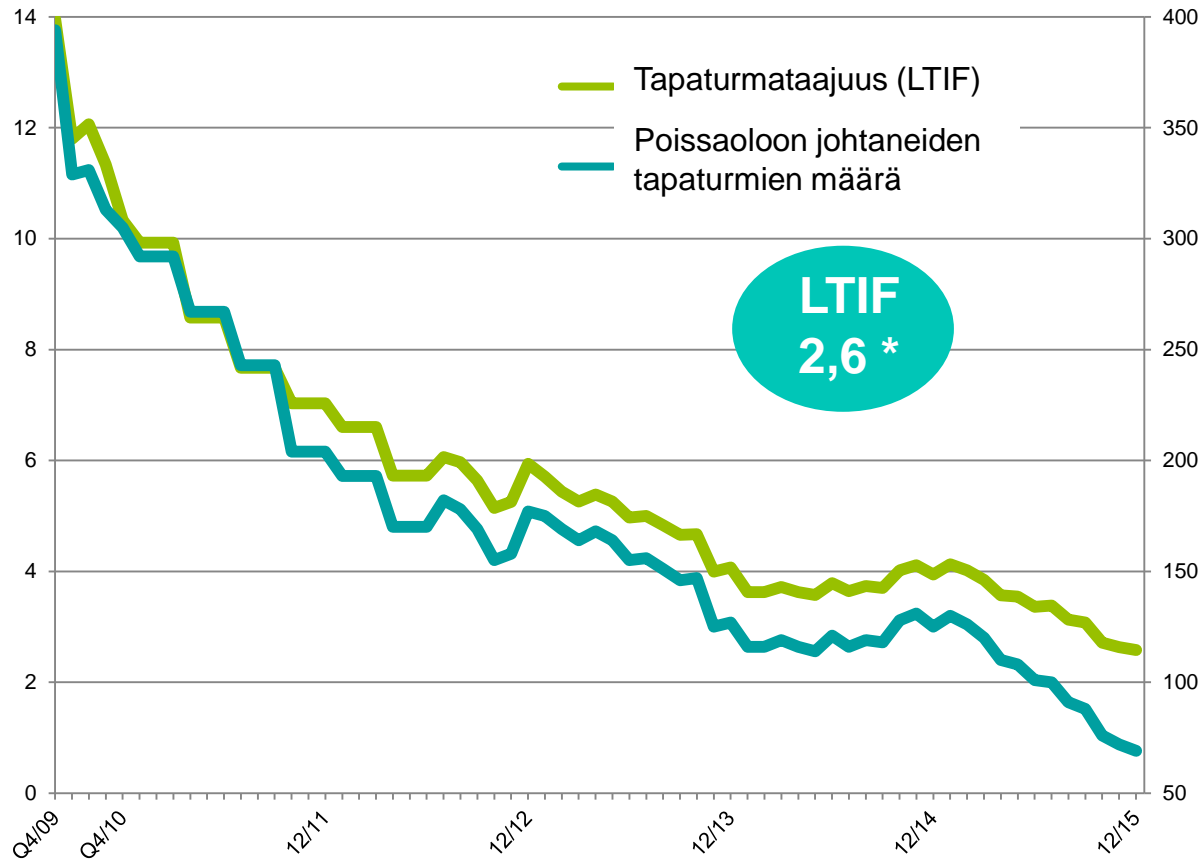
Tähän katsaukseen sisältyvät, muut kuin jo toteutuneisiin asioihin liittyvät kannanotot ovat tulevaisuutta koskevia arvioita. Tällaisia arvioita ovat esimerkiksi yleisestä talouskehityksestä ja markkinatilanteesta sekä asiakkaiden liiketoiminnan kannattavuudesta ja investointihalukkuudesta esitetyt näkemykset. Myös yhtiön kasvua, kehitystä, kannattavuutta sekä synergiaetujen ja kustannussäästöjen toteutumista koskevat odotukset ja lausumat sisältävät tulevaisuuteen liittyviä arvioita. Tässä yhteydessä käytetään esimerkiksi sanoja odottaa, arvioida ja ennakoida. Esitetyt arviot ja lausumat perustuvat tämänhetkisiin päätöksiin ja suunnitelmiin sekä tällä hetkellä tiedossa oleviin seikkoihin. Ne sisältävät riskejä ja epävarmuustekijöitä, joiden toteutuessa yhtiön tulokset voivat poiketa huomattavasti odotuksista.

Epävarmuustekijöitä ovat muun muassa:

- 1) yleinen taloudellinen tilanne mukaan lukien valuuttakurssien ja korkotason vaihtelut, jotka vaikuttavat asiakkaiden toimintaedellytyksiin sekä yhtiön saamiin tilauksiin ja niiden kannattavuuteen
- 2) kilpailutilanne, erityisesti kilpailijoiden kehittämät merkittävät teknologiset ratkaisut
- 3) yhtiön oman toiminnan, kuten tuotannon, tuotekehityksen ja projektinjohdon, onnistuminen ja jatkuva tehostaminen
- 4) vireillä olevien ja tulevien yrityskauppojen ja -järjestelyjen onnistuminen.

Turvallisuus on tärkeä menestystekijä

Vuonna 2015 tilastoidut tapaturmat vähenivät 28 %



- Turvallinen työskentely-ympäristö koko henkilöstölle
- Parempi turvallisuus lisää tuottavuutta
- Asiakkaiden vaatimus: “license to operate”
- Parannukseen johtavat toimenpiteet:
 - ✓ Johdon aktiivinen ja näkyvä tuki
 - ✓ Turvallisuus osana jokaista päätöstä
 - ✓ Turvallisuus yksi palkitsemisen mittareista
 - ✓ Turvallisuuskulttuurin jatkuva kehittäminen
 - ✓ Painopiste turvallisissa työskentelytavoissa
 - ✓ Jatkuva oppiminen

2015 kohokohdat

Nykyinen konsernirakenne

Q4/2015

- Tilausten määrä kasvoi ja oli korkeampi kuin liikevaihto
- Kaivosteollisuuden tilaukset 26 % korkeammat kuin vuosi sitten
- Projektitoimitusten korkea osuus liikevaihdosta vaikutti Flow Controlin tulokseen

Saadut tilaukset:
758 milj. euroa, 5 %

Liikevaihto:
754 milj. euroa, -18 %

EBITA %*:
12,0 % (13,0 %)

Vuosi 2015

- Tilaukset korkeammat kuin liikevaihto (kaivosteollisuuden tilaukset kasvoivat 2 %)
- Vahva vapaa kassavirta 341 milj. euroa (204 milj. euroa)
- Hallituksen osinkoehdotus: 1,05 € (1,05 + lisäosinko 0,40 €)

Saadut tilaukset:
2 965 milj. euroa, -4 %


Liikevaihto:
2 923 milj. euroa, -13 %

EBITA %*:
12,2 % (12,7 %)

Vuoden 2015 strategiset saavutukset

Kesällä 2014 laaditun strategian toteutus jatkui

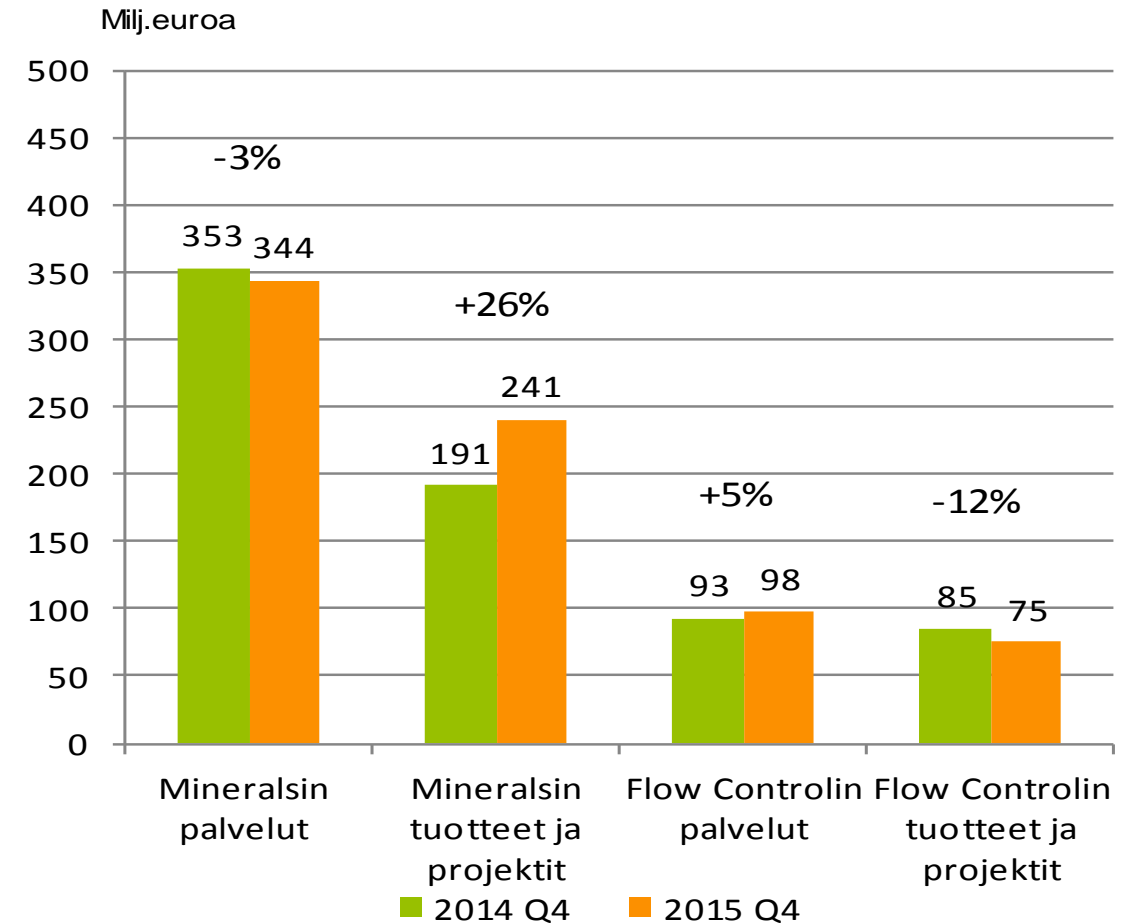
- Uusia palvelukeskuksia, palvelutarjoomaa ja osaamista
- Tuoteuudistukset, laajentaminen ja digitalisaatio
- Joustavat ja rakenteeltaan kevyet toimintamallit
 - Painopiste asiakkaissa ja kasvussa
- Keskittyminen ihmisiin ja johtajuuteen
 - Seuraajasuunnittelu
 - Työkierto
- Ydinliiketoimintaan kuulumattoman Prosessiautomaatiojärjestelmäliiketoiminnan myynti



Markkinat lyhyesti Q4

- **Kaivosteollisuus** (tilaukset + 26 %)
 - Muutama suuri laitetilaus; markkinat edelleen heikot
 - Palveluiden kysyntä edellisvuoden tasolla
- **Maarakennus** (tilaukset -13 %)
 - Kehittyvillä markkinoilla edelleen heikko kysyntä
 - Pohjois-Amerikassa ja Euroopassa hyvä kysyntä
- **Flow Control** (tilaukset - 3 %)
 - Öljy- ja kaasuprojektien kysyntä tyydyttävä
 - Muiden prosessiteollisuuksien kysyntä tasaista
 - Pumppujen tilaukset nousivat hieman

Saadut tilaukset yhteensä 758 miljoonaa euroa, +5 %
Ilman PAS-liiketoimintaa



Saadut tilaukset markkina-alueittain

Q4/15 ja 2015 verrattuna vuoden takaiseen (ilman PASia)

Pohjois-Amerikka

Q4 / 157 miljoonaa €, +5 %

2015 / 642 miljoonaa €, +3 %

Eurooppa

Q4 / 170 miljoonaa €, +12 %

2015 / 678 miljoonaa €, 0 %

Kiina

Q4 / 32 miljoonaa €, -52 %

2015 / 204 miljoonaa €, -22 %

Etelä- ja Keski-Amerikka

Q4 / 142 miljoonaa €, -11 %

2015 / 613 miljoonaa €, -7 %

Afriikka ja Lähi-itä

Q4 / 54 miljoonaa €, -33 %

2015 / 267 miljoonaa €, -25 %

Aasian ja Tyynenmeren alue

Q4 / 203 miljoonaa €, +82 %

2015 / 562 miljoonaa €, +14 %

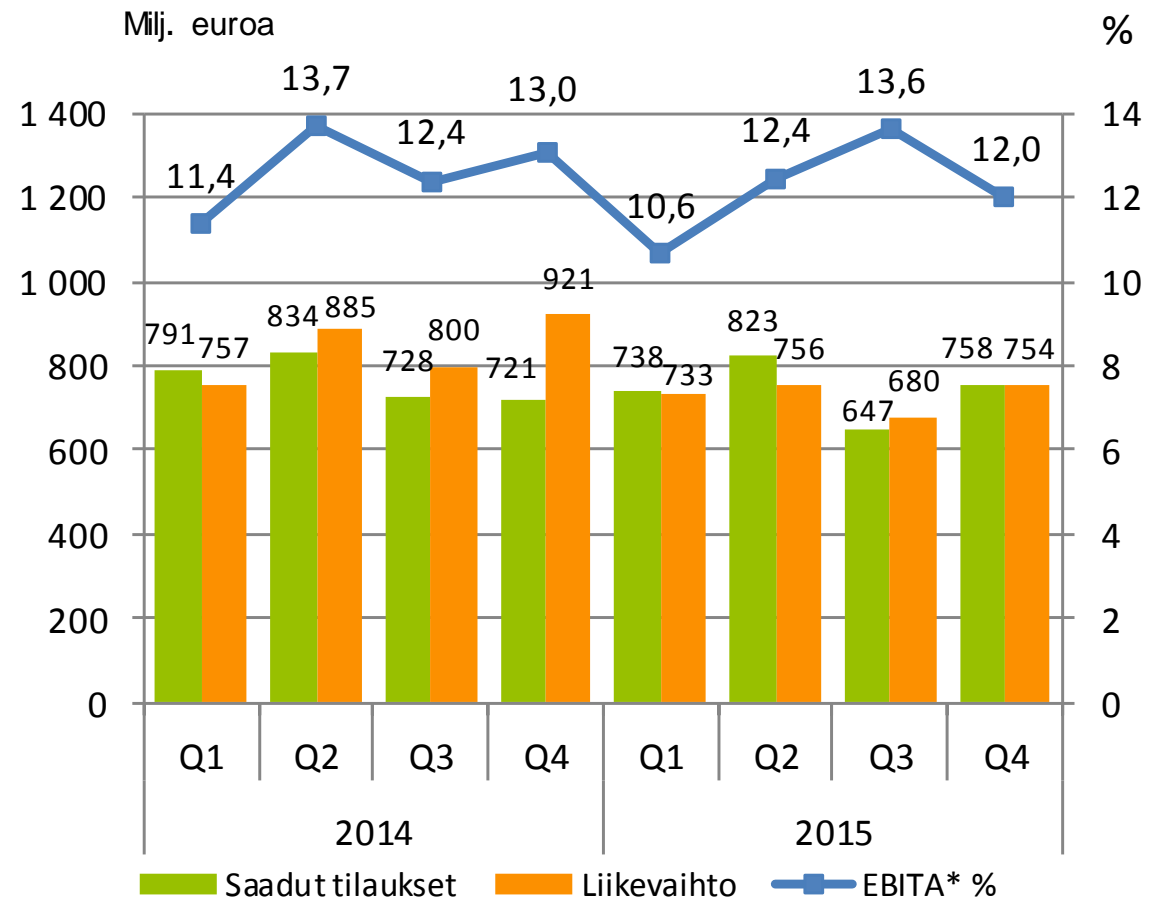
54 % kehittyviltä
markkinoilta

Taloudellinen tulos

Nykyinen konsernirakenne

- Melko hyvä suoritus vallitsevassa markkinatilanteessa ja kilpailuympäristössä
- Liikevaihdon aleneminen johtui pääasiassa Mineralsin laitemyynnin pienenemisestä
- Mineralsin kannattavuus heikkeni mutta säilyi hyvällä tasolla myynnin rakenteen ja kustannuskurin ansiosta
- Flow Controlin heikompi tulos johtui projektitoimitusten suuremmasta osuudesta myynnistä

Vuosineljänneksen saadut tilaukset, liikevaihto ja EBITA-%*

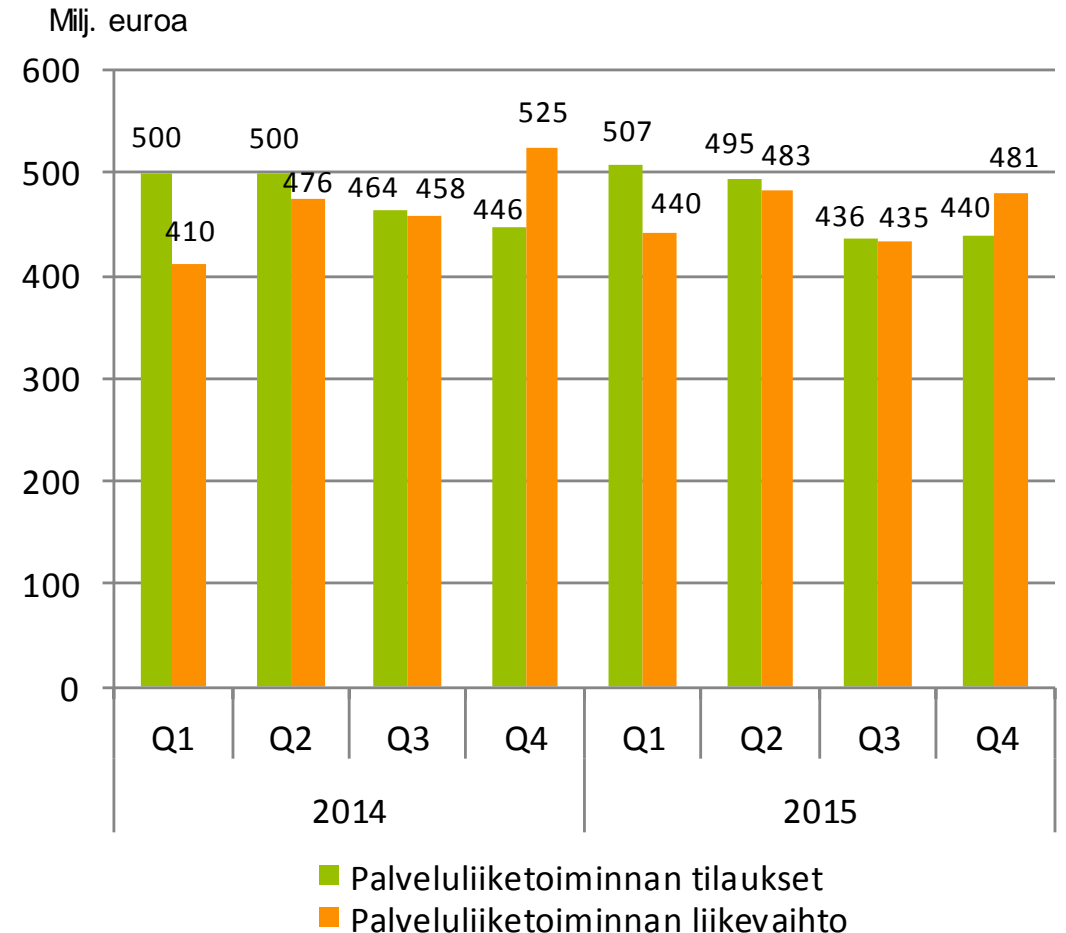


Palveluliiketoiminnan kehitys

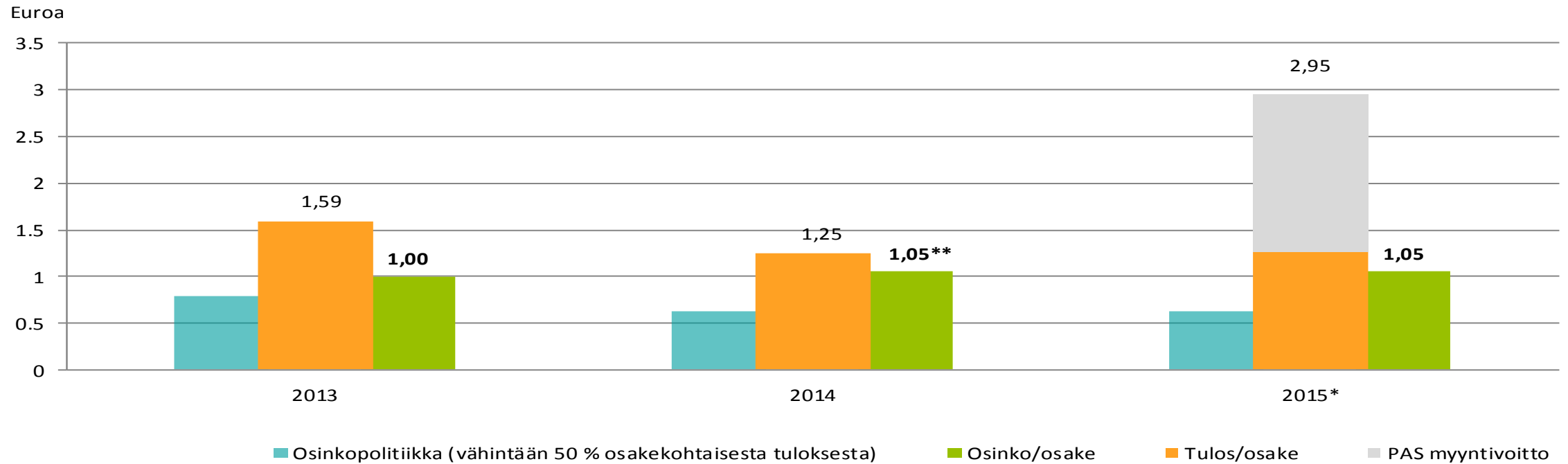
Nykyinen konsernirakenne

- Tarjontamme ja kilpailukykyimme säilyivät vahvoina
- Kaivoslaitteet
 - Suoritusta parantavien lisäarvopalveluiden tilaukset hyvällä tasolla
 - Kaivosten kustannussäästöt vaikuttivat kulutus- ja varaosien kysyntään
 - Tilaukset kasvoivat Latinalaisessa Amerikassa Brasiliaa lukuunottamatta
 - Tilaukset vähenivät Kiinassa ja Pohjois-Amerikassa
- Kivenmurskaimet
 - Merkittäviä alueellisia eroja markkina-aktiiviteetissa
- Flow Control
 - Tilaukset kasvoivat 5 % (suurin kasvu pumpuissa)

Palveluliiketoiminnan tilaukset ja liikevaihto
Ilman PAS-liiketoimintaa



Hallituksen osinkoehdotus 1,05 euroa



- Ehdotus noudattaa osinkopolitiikkaa
- Tavoitteena vakaa ja ennustettavissa oleva osinko



Taloudellinen kehitys

Harri Nikunen

Talous- ja
rahoitusjohtaja

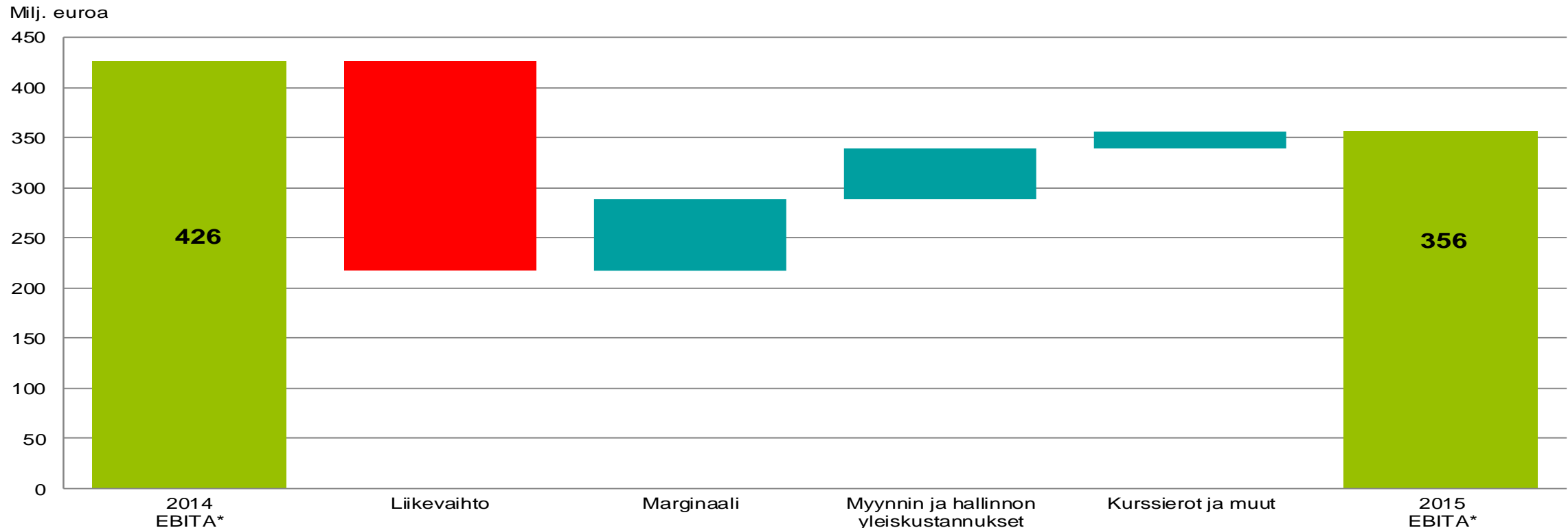
Konsernin avainluvut

Nykyinen konsernirakenne ellei erikseen mainittu

Miljoonaa euroa	Q4/2015	Q4/2014	Muutos-%	2015	2014	Muutos-%
Saadut tilaukset	758	721	5	2 965	3 074	-4
ilman valuuttakurssivaikutusta			4			-7
Palveluliiketoiminnan saadut tilaukset	440	446	-1	1 879	1 910	-2
ilman valuuttakurssivaikutusta			0			-4
Liikevaihto	754	921	-18	2 923	3 363	-13
ilman valuuttakurssivaikutusta			-18			-16
Palveluliiketoiminnan liikevaihto	481	525	-9	1 840	1 869	-2
ilman valuuttakurssivaikutusta			-7			-4
Tulos (EBITA)*	91	120	-24	356	426	-16
% liikevaihdosta	12,0	13,0		12,2	12,7	
Liikevoitto, EBIT **	67	101	-33	555	351	58
Osakekohtainen tulos**, euroa	0,35	0,36	-3	2,95	1,25	136
Sijoitetun pääoman tuotto (ROCE) ennen veroja, %**				25,7	16,4	
Vapaa kassavirta**	59	63	-6	341	204	67

Marginaalilla ja kustannusten laskulla positiivinen vaikutus tulokseen

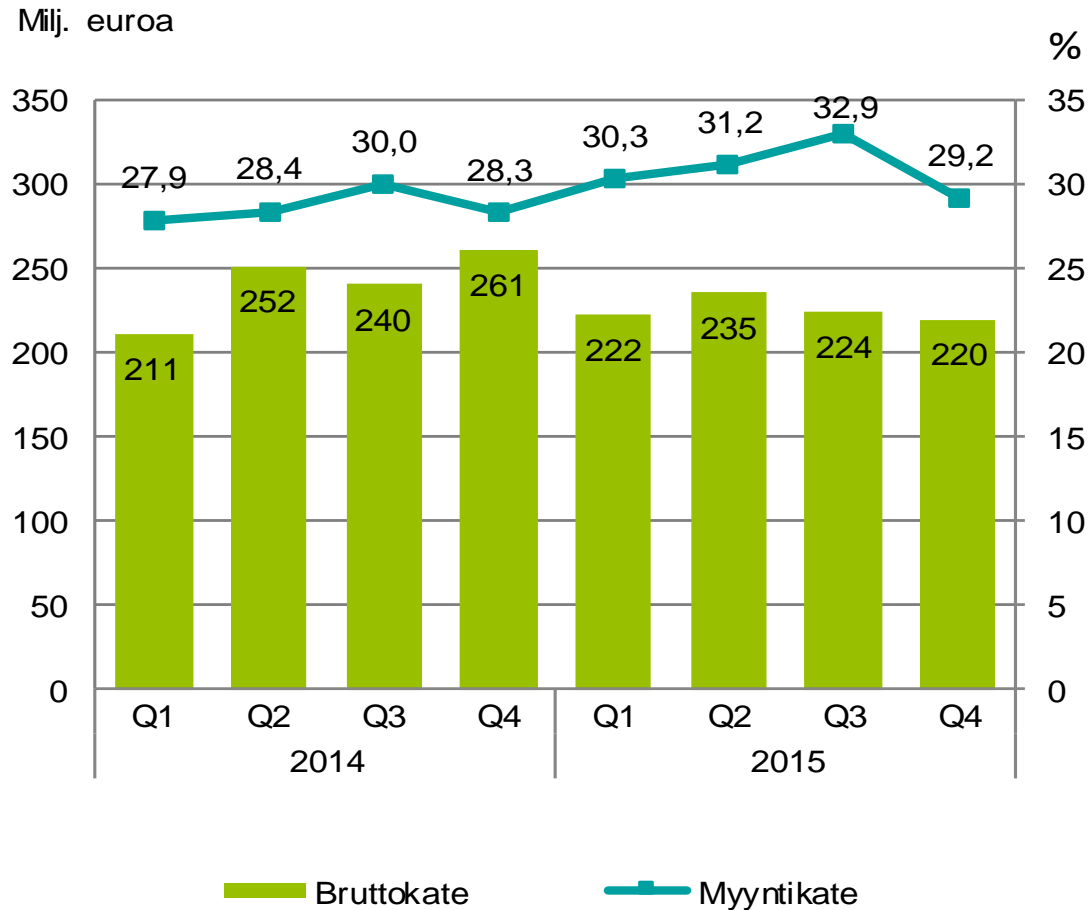
Nykyinen konsernirakenne, havainnollistava



Huom: liikevaihdon, marginaalin sekä myynnin ja hallinnon yleiskustannusten muutokset on laskettu kiinteillä valuuttakursseilla. Valuuttakurssien aiheuttamat muutokset näkyvät kohdassa 'Valuuttakurssit ja muut'.

Bruttokatteet säilyivät hyvinä

Nykyinen konsernirakenne

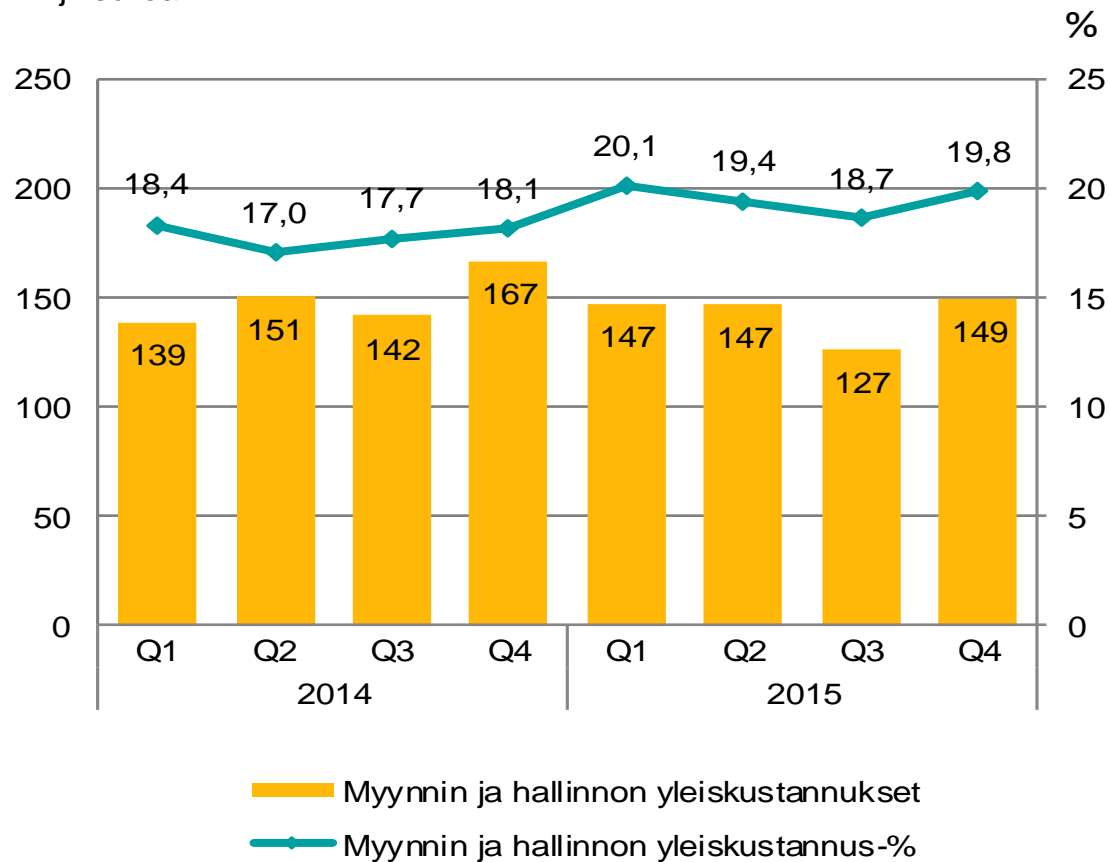


- Marginaalit säilyivät hyvällä tasolla koko vuoden
- Q4:llä paljon projektitoimituksia sekä mittavia uudelleenjärjestelykuluja n. 12 miljoonan euron edestä. Bruttokate-% ennen uudelleenjärjestelykuluja oli Q4:llä noin 31 %.
- Hankintaan ja valmistukseen liittyvää henkilöstöä vähennettiin n. 1 200:lla (12 %)
- Hankintojen bruttosäästöt n. 50 miljoona euroa
- Vuoden 2015 toimenpiteiden täysi vaikutus näkyy 2016 ja suunnitelmissa on uusia hankintojen säästöjä

Toimet myynnin ja hallinnon yleiskustannusten pienentämiseksi jatkuvat

Nykyinen konsernirakenne

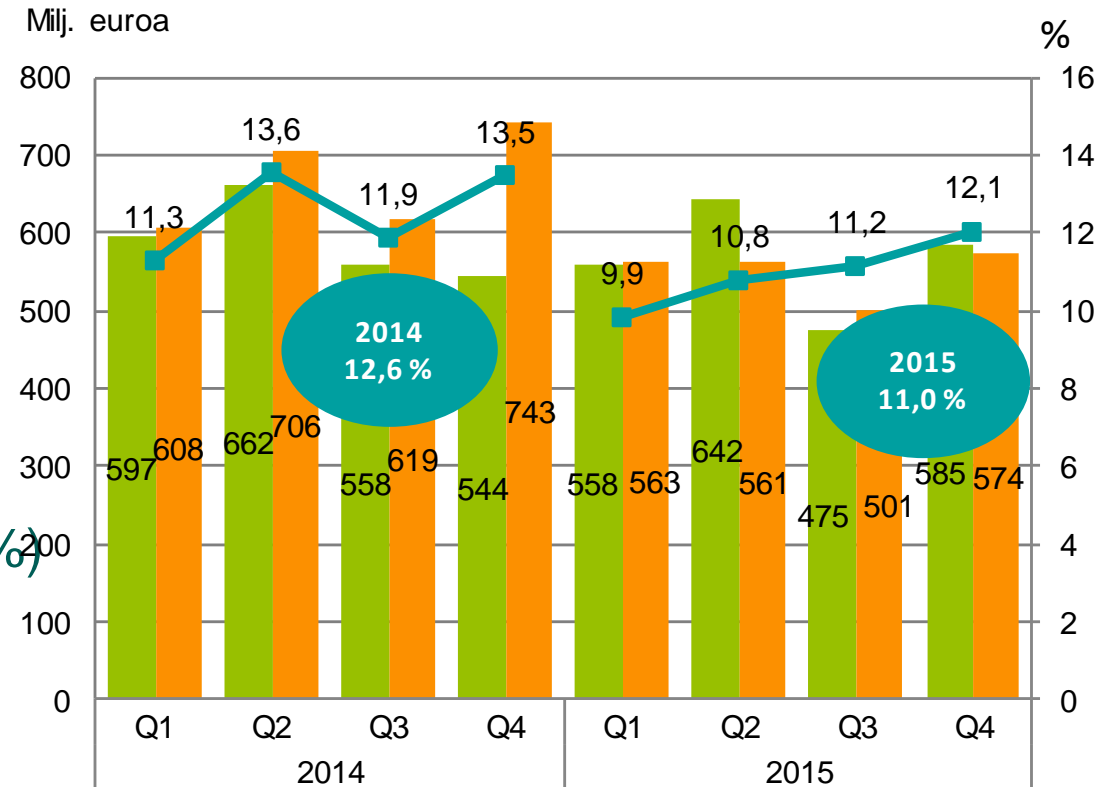
Milj. euroa



- Koko vuoden myynnin ja hallinnon yleiskustannukset pienenevät kiintein valuuttakurssein 50 miljoonaa euroa (-20 miljoonaa raportoiduissa valuutoissa). Koko vuoden myynnin ja hallinnon kustannukset sisältävät n. 20 miljoonaa euroa uudelleenjärjestelykuluja, jotka on valtaosin kirjattu Q4:lle.
- Myynnin ja hallinnon henkilöstömäärää vähennettiin 12 %:lla (595 henkilöä) ja myynnin ja hallinnon kuluja vähennettiin merkittävästi
- Vuoden 2015 toimenpiteiden vaikutukset näkyvät täysin 2016 ja uusia toimenpiteitä on suunnitteilla

Mineralsin vuosineljänneksen tulos

- Hyvä kannattavuus liikevaihdon laskusta ja vaikeasta markkinatilanteesta huolimatta
- Uusien laitteiden myynti laski lähes 40 %
- Katteet pysyivät hyvinä. Myynnin ja hallinnon yleiskustannukset pienenivät 9 %
- Vahva kassavirta
- Koko vuoden operatiivinen ROCE 17,5 % (19,4 %)

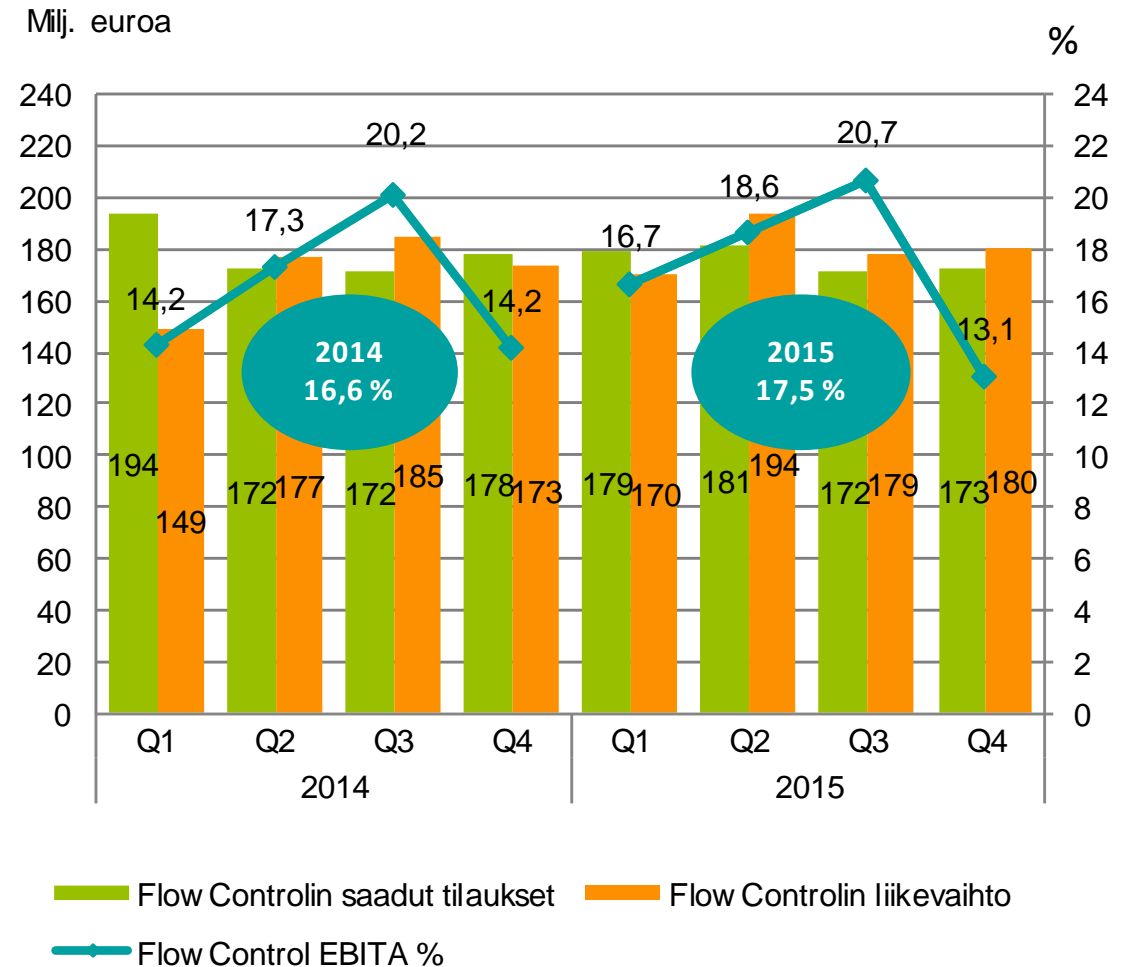


Mineralsin saadut tilaukset
Mineralsin liikevaihto
Minerals EBITA %

Flow Controlin vuosineljänneksen tulos

Nykyinen konsernirakenne

- Tilaukset vähenivät öljy- ja kaasuteollisuuden venttiilien kysynnän pienennyttyä. Palveluiden ja muiden prosessiteollisuuden tilaukset lisääntyivät.
- Pumppujen liikevaihto kasvoi; venttiilien myynti pysyi samalla tasolla
- Tuloksen laskuun vaikuttivat projekti-toimitusten suhteellisen osuuden kasvu sekä kahden uuden myyntiyhtiön kustannukset
- Vuoden operatiivinen ROCE 37,1 % (33,1 %)



Vankka tase ja rahoitusasema

Milj. euroa	2015	2014
Oman pääoman tuotto (ROE), % *	33,1	15,7
Sitoutuneen pääoman tuotto (ROCE) ennen veroja, % *	25,7 / 16,1**	16,4
Nettovelkaantuneisuusaste kauden lopussa, %	10,6	45,6
Kassavirtasuhde, %	180	108
Velkaantuneisuusaste, %	36,3	41,2
Nettovelat / EBITDA *	0,2	1,3
Korkokate (EBITDA)	15,8	6,2
Luottoluokitus (Standard & Poor's)	BBB, vakaat näkymät	BBB, vakaat näkymät
Kassavarat	657	292

Vahva kassavirta

Milj. euroa	2015	2014	Kommentit
EBITDA	624	426	
Oikaisut	-232	74	
Käyttöpääoman muutos	64	-75	Varastot ja saatavat pienenevät
Maksuperusteiset rahoituserät ja verot	-96	-169	
LIIKETOIMINNASTA KERTYNEET RAHAVIRRAT	360	256	
Käyttöomaisuusinvestoinnit	-46	-74	Vuoden 2015 luku oleellisesti pienempi kuin 2014
Käyttöomaisuuden myynnit	17	8	
Yritysostot ja -myynnit	305	-19	PAS-liiketoiminnan myynti
Rahoitusvarojen ostot (-)/ ja myynnit (+), netto	-56	7	
Muut	-5	-13	
INVESTOINTIEN RAHAVIRRAT	215	-91	
❖ Liiketoiminnan ja investointien rahavirrat	575	165	

Sitoutunut pääoma ja nettokäyttöpääoma

Rahat ja pankkisaamiset kasvattivat sitoutunutta pääomaa

Milj. euroa	2015	2014	Muutos
Nettokäyttöpääoma	598	681	-83
Aineelliset hyödykkeet	343	398	-55
Aineettomat hyödykkeet	550	560	-10
Muut	186	176	+10
Rahat ja pankkisaamiset	590	277	+313
Yhteensä	2 267	2 092	+175
Pääoman kierto	1,3	1,7	

Nettokäyttöpääoma pieneni vaihto-omaisuuden ja saamisten alenemisen myötä

Milj. euroa	2015	2014	Muutos
Vaihto-omaisuus	715	842	-127
Myyntisaamiset	482	645	-163
Ostovelat	-249	-333	+84
Saadut ennakot + POC	-128	-145	+17
Operatiivinen nettokäyttöpääoma	820	1 009	-189
Muut	-222	-328	+106
Yhteensä	598	681	-83
% liikevaihdosta	20,1	18,6	



Näkymät ja tilauskanta

Matti Kähkönen
toimitusjohtaja

Lyhyen aikavälin markkinanäkymät

Kaivosteollisuus



48 % liikevaihdosta
Palveluliiketoiminnan osuus 75 %

Näkymät:

- Laitteiden ja projektien kysyntä jatkuu heikkona
- Muutamasta suuresta tilauksesta neuvotellaan, mutta niiden ajoitus on epävarma
- Palveluiden kysyntä tyydyttävää kaivosten säästötoimien vuoksi

Kivenmurkaus



23 % liikevaihdosta
Palveluliiketoiminnan osuus 45 %

Näkymät:

- Heikko kysyntä kehittyvillä markkinoilla Yhdysvaltoihin ja Eurooppaan verrattuna

Flow Control



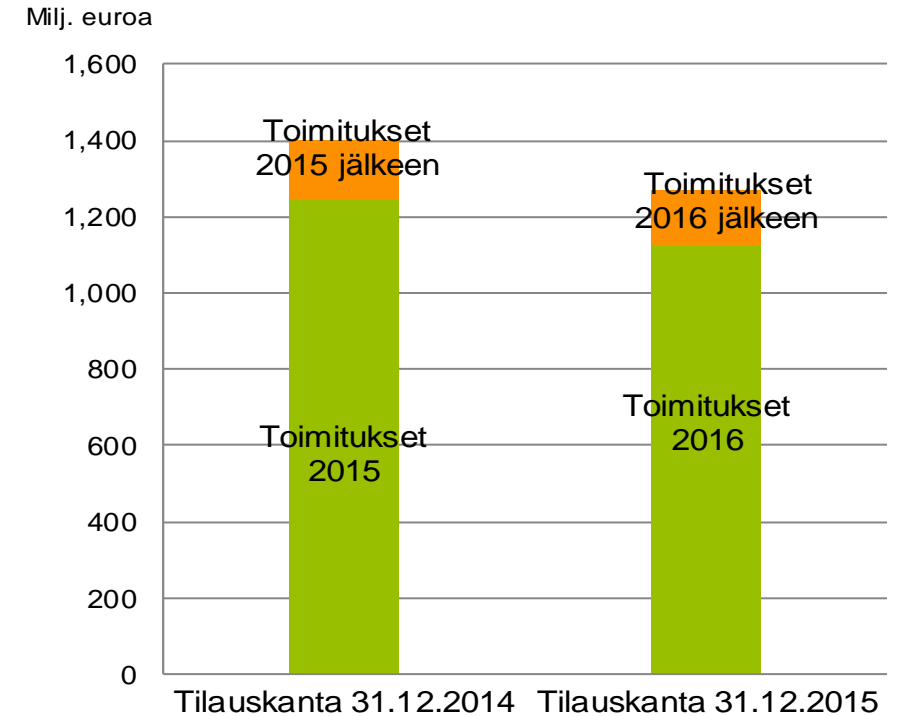
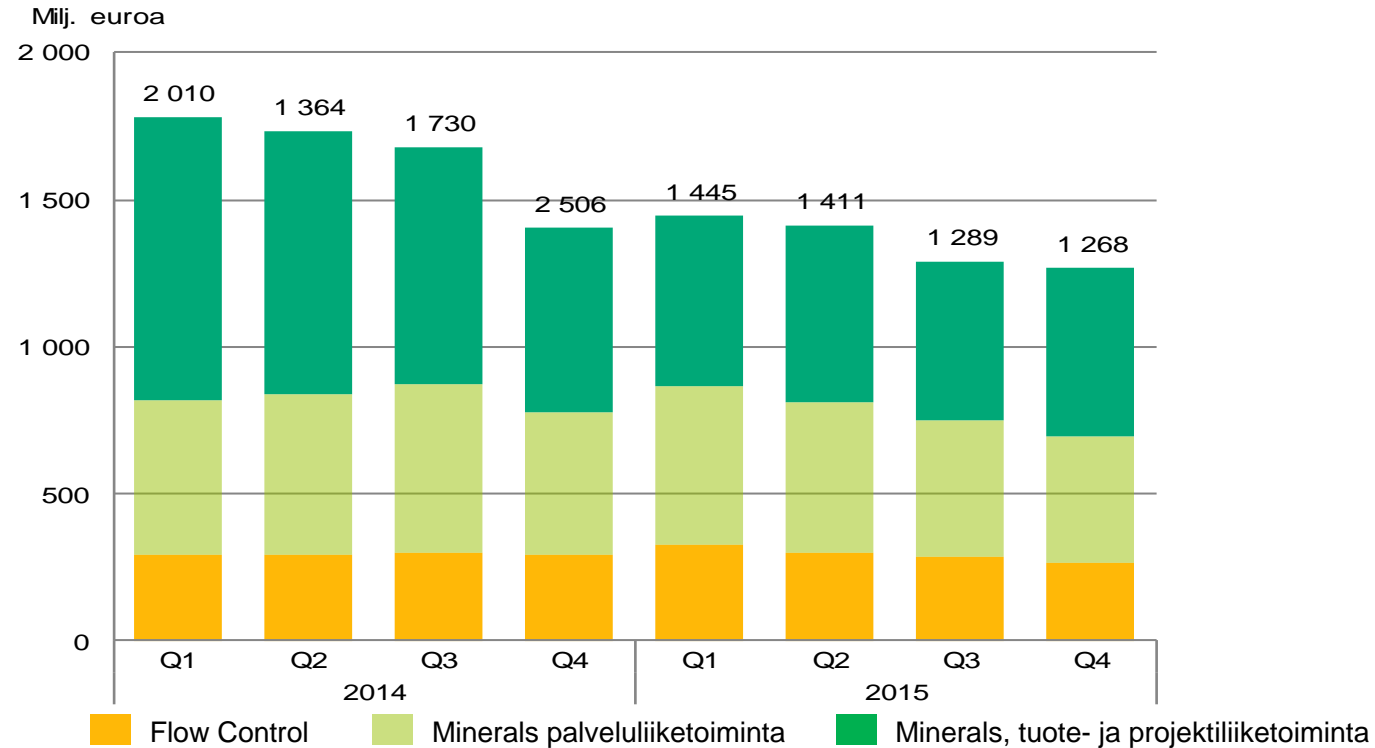
25 % liikevaihdosta
Palveluliiketoiminnan osuus 55 %

Näkymät:

- Öljy ja kaasu –projekteihin liittyvä kysyntä tyydyttävää; muiden prosessiteollisuuksien kysyntä tasaista
- Palveluiden kysyntä hyvää

Tilaukanta

Nykyinen konsernirakenne



- Vuoden lopun tilaukanta 10 % matalampi kuin 2014
- Markkinaympäristö asettaa joitain riskejä toimituksille

Näkymät vuodelle 2016


Taloudellinen ohjeistus lopetettu vuoden 2016 alusta

Metson yleisen liiketoimintaympäristön arvioidaan heikkenevän hieman vuonna 2016 vuoteen 2015 verrattuna. Arvioimme tuotteidemme ja palvelujemme kysynnän kehittyvän seuraavasti:

- kaivoslaitteiden kysyntä säilyy heikkona ja kaivosteollisuuden palveluiden tyydyttävänä
- kivenmurskauslaitteiden ja niihin liittyvien palveluiden kysyntä säilyy tyydyttävänä
- Flow Controlin asiakkaiden uusiin investointeihin liittyvien tuotteiden kysyntä säilyy tyydyttävänä ja Flow Controlin palveluiden kysyntä hyvänä

Vuoden 2015 lopun tilauskannasta arvioidaan vuoden 2016 aikana laskutettavan 1,1 miljardia euroa. Toimenpiteet oman toiminnan tehostamiseksi parantavat kilpailukykyämme ja lieventävät hintapaineita niillä markkinoilla, joiden kysyntänäkymät ovat heikot tai tyydyttävät.

Uudelleenjärjestelykustannusten arvioidaan olevan alemmalla tasolla kuin vuonna 2015. Investointien, ilman yrityskauppoja, ja nettorahoituskulujen arvioidan olevan samalla tasolla kuin vuonna 2015.



Eeva Sipilä nimitetty Metson talous- ja rahoitusjohtajaksi

- Eeva aloittaa uudessa työssään 1.8.2016
- Hän on tällä hetkellä Metson hallituksen jäsen (vuodesta 2012 lähtien) ja Cargotec Oyj:n talous- ja rahoitusjohtaja (vuodesta 2008 lähtien)
- Aiemmin hän on työskennellyt sijoittajasuhde- ja viestintäjohtajana Cargotecissa (2005-2008) ja sijoittajasuhdejohtajana Metsossa (2002-2005). 1999-2002 hän työskenteli osakeanalyyttikkona
- Metson nykyinen talous- ja rahoitusjohtaja Harri Nikunen siirtyy elokuussa uusiin tehtäviin yhtiössä





metso

Expect results

www.metso.com

