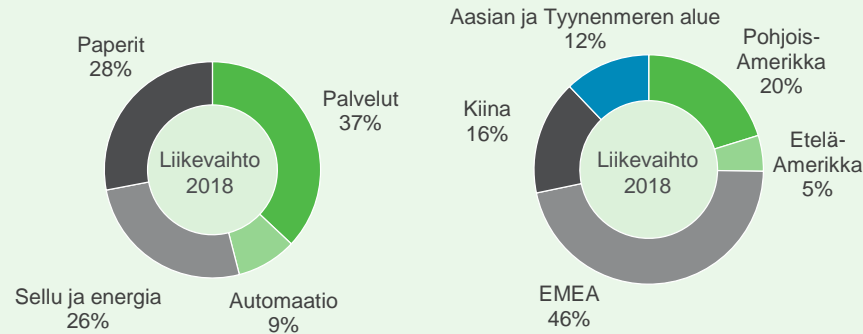


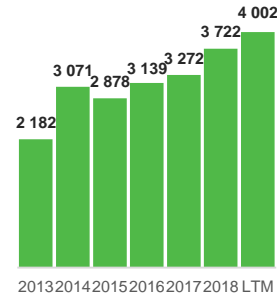
Avainluvut <b>2018</b>	Saadut tilaukset <b>3 722</b> M€	Liikevaihto <b>3 325</b> M€	Tilauskanta <b>2 829</b> M€
Vertailukelpoinen EBITA <b>257</b> M€	Vertailukelpoinen EBITA <b>7,7 %</b> liikevaihdosta	Henkilöstö <b>12 528</b> 	Liiketoiminnan rahavirta <b>284</b> M€



Tase 30.9.2019	Nettovelkaantunisuusaste <b>6 %</b>	Omavaraisuusaste <b>38 %</b>	ROCE <b>19 %</b>
Korolliset velat <b>316</b> M€	Korolliset nettorahoitusvelat <b>60</b> M€	Tase yhteensä <b>3 348</b> M€	Oma pääoma <b>923</b> M€

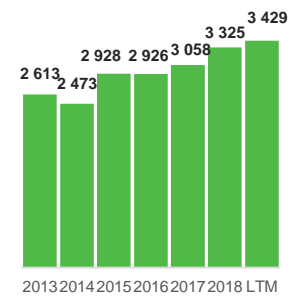
### Saadut tilaukset

(mrd euroa)



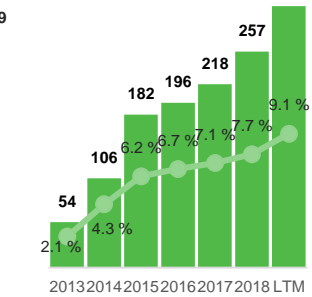
### Liikevaihto

(mrd euroa)



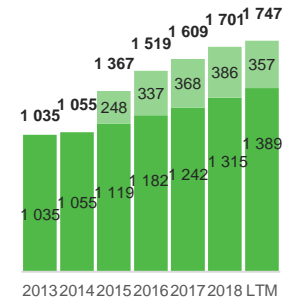
### Vertailukelpoinen EBITA

(milj. euroa ja -marginaali)



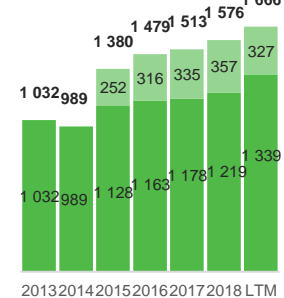
### Saadut tilaukset

(mrd euroa)



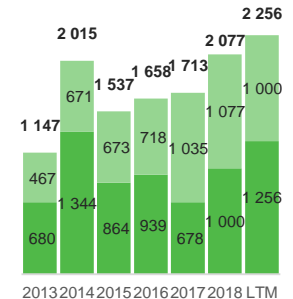
### Liikevaihto

(mrd euroa)



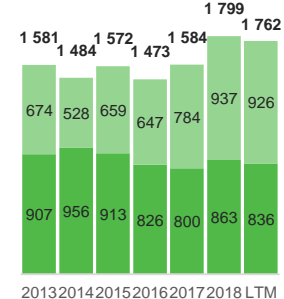
### Saadut tilaukset

(mrd euroa)



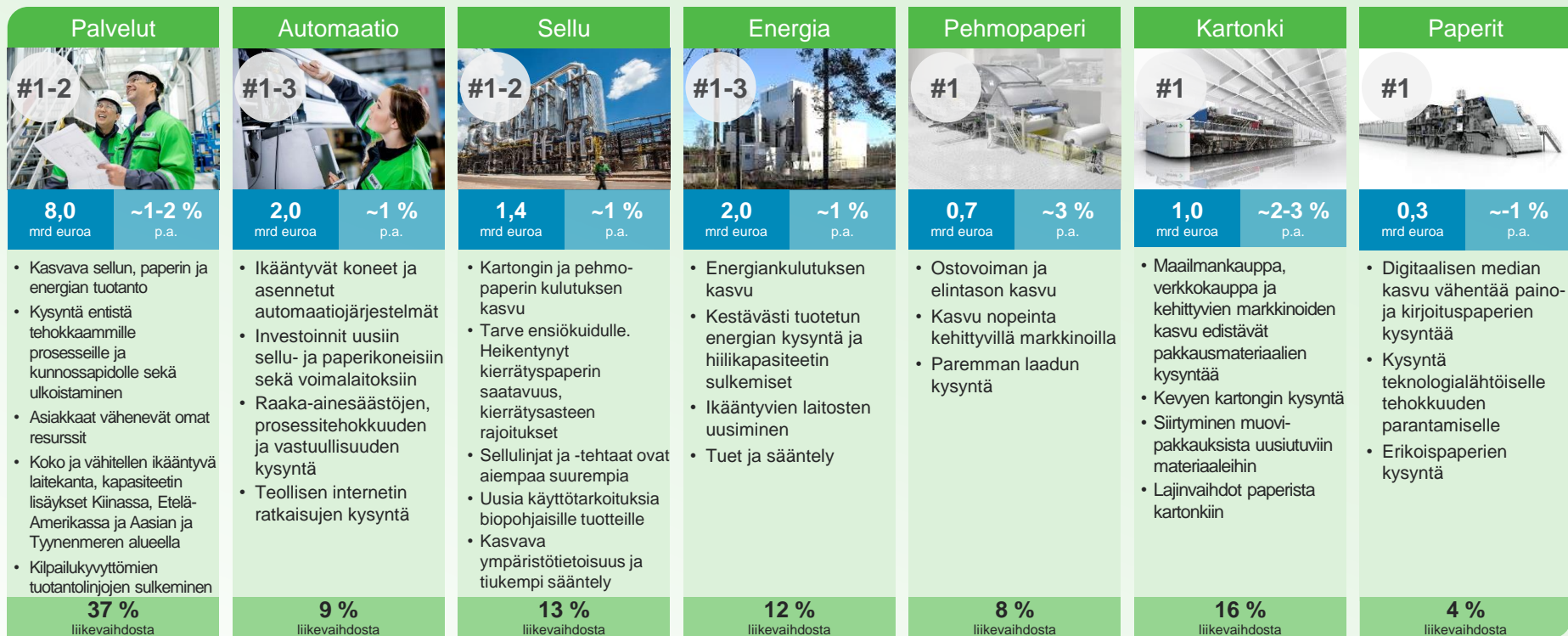
### Liikevaihto

(mrd euroa)



LTM = Edelliset 12 kuukautta (1.10.2018–30.9.2019)  
2013 luvut carve-out perusteisesti.  
Automaatio on yhdistetty Valmetin taloudellisiin tietoihin 1. huhtikuuta 2015 lähtien, jolloin Automaation osto saatettiin loppuun.  
Automaatio-liiketoimintalinjan luvut sisältävät sisäisen liikevaihdon ja sisäiset saadut tilaukset.

## Vahva markkina-asema kasvavilla markkinoilla



Nykyisen tarjoaman arvioitu koko (euroa)

Odotettu pitkän aikavälin kasvu

Markkina-ajurit

% liikevaihdosta (2018)

### Miksi sijoittaa Valmetiin?

- Vahva markkina-asema uusiutuvien raaka-aineiden jalostamisen kasvavilla markkinoilla
- Laajin tarjoama, joka yhdistää prosessiteknologian, palvelut ja automaation ainutlaatuisella tavalla
- Suuri vakaa liiketoiminta tarjoaa kasvua ja kannattavuutta
- Vahva projektiliiketoiminta, jolla on korkea markkinaosuus ja joustava kustannusrakenne
- Rakennamme systemaattisesti tulevaisuutta

### Taloudelliset tavoitteet

- Vakaan liiketoiminnan liikevaihdon kasvu yli kaksi kertaa markkinoiden kasvun
- Projektiliiketoiminnan liikevaihto ylittää markkinoiden kasvun
- Vertailukelpoinen EBITA: 8–10 %
- Vertailukelpoinen sitoutuneen pääoman tuotto (ennen veroja), ROCE: 15–20 %
- Osingonmaksu vähintään 50 prosenttia nettotuloksesta